

Додаток **№1**
до постанови Національної комісії,
що здійснює державне регулювання
у сферах енергетики
та комунальних послуг
01.02.2017 № 151

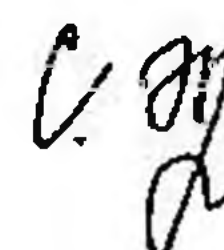
«Додаток 1
до постанови Національної комісії,
що здійснює державне регулювання
у сферах енергетики
та комунальних послуг
30.04.2015 № 1364
(у редакції постанови Національної комісії,
що здійснює державне регулювання
у сферах енергетики
та комунальних послуг,
від **01.02.2017 № 151**)»

**Структура тарифів на теплову енергію
Приватного акціонерного товариства «Горлівськтепломережа»**

Без ПДВ

№ з/п	Найменування показників	Для потреб бюджетних установ		Для потреб інших споживачів		Для потреб релігійних організацій
		тис. грн на рік	грн/Гкал	тис. грн на рік	грн/Гкал	грн/Гкал
1	2	3	4	5	6	7
1	Виробнича собівартість, у т. ч.:	92030,84	1079,74	25097,75	1407,65	711,30
1.1	прямі матеріальні витрати, у т. ч.:	79409,69	931,65	22457,61	1259,56	563,21
1.1.1	витрати на паливо	73837,45	866,28	21292,00	1194,19	497,84
1.1.2	витрати на електроенергію	4952,57	58,10	1035,99	58,10	58,10
1.1.3	собівартість теплової енергії власних ТЕЦ, ТЕС, КГУ	0,00	0,00	0,00	0,00	0,00
1.1.4	витрати на покупну теплову енергію	0,00	0,00	0,00	0,00	0,00
1.1.5	транспортування теплової енергії тепловими мережами інших підприємств	0,00	0,00	0,00	0,00	0,00
1.1.6	вода для технологічних потреб та водовідведення	283,42	3,33	59,29	3,33	3,33
1.1.7	матеріали, запасні частини та інші матеріальні ресурси	336,25	3,94	70,34	3,94	3,94
1.2	прямі витрати на оплату праці з відрахуваннями на соціальні заходи	10394,81	121,95	2174,41	121,95	121,95
1.3	інші прямі витрати, у т. ч.:	1885,55	22,12	394,44	22,13	22,13
1.3.1	амортизаційні відрахування	591,74	6,94	123,79	6,94	6,94
1.3.2	інші прямі витрати	1293,81	15,18	270,65	15,18	15,18
1.4	загальновиробничі витрати, у т. ч.:	340,79	3,99	71,29	3,99	3,99
1.4.1	витрати на оплату праці з відрахуваннями на соціальні заходи	319,26	3,74	66,79	3,74	3,74
1.4.2	інші витрати	21,53	0,25	4,50	0,25	0,25
2	Адміністративні витрати, у т. ч.:	1057,51	12,40	221,23	12,40	12,40
2.1	витрати на оплату праці з відрахуваннями на соціальні заходи	902,18	10,58	188,74	10,58	10,58
2.2	інші витрати	155,33	1,83	32,49	1,83	1,83
3	Інші операційні витрати	0,00	0,00	0,00	0,00	0,00
4	Фінансові витрати	0,00	0,00	0,00	0,00	0,00
5	Повна собівартість	93088,35	1092,14	25318,98	1420,05	723,70
6	Витрати на покриття втрат	0,00	0,00	0,00	0,00	0,00
7	Розрахунковий прибуток, у т. ч.:	0,00	0,00	0,00	0,00	0,00
7.1	податок на прибуток	0,00	0,00	0,00	0,00	0,00
7.2	резервний фонд (капітал) та дивіденди	0,00	0,00	0,00	0,00	0,00
7.3	на розвиток виробництва (виробничі інвестиції)	0,00	0,00	0,00	0,00	0,00
7.4	інше використання прибутку (прибуток у тарифах ТЕЦ, ТЕС, КГУ)	0,00	0,00	0,00	0,00	0,00
8	Вартість теплової енергії за відповідними тарифами	93088,35	1092,14	25318,98	1420,05	723,70
9	Тарифи на теплову енергію, грн/Гкал		1092,14		1420,05	723,70
10	Обсяг реалізації теплової енергії власним споживачам, Гкал	85235,02		17829,70		
11	Рівень рентабельності, %	0,00	0,00	0,00	0,00	0,00

Директор Департаменту із регулювання
відносин у сфері тепlopостачання



С. Черних

Додаток 2
до постанови Національної комісії,
що здійснює державне регулювання
у сферах енергетики
та комунальних послуг
30.04.2015 № 1364
(у редакції постанови Національної комісії,
що здійснює державне регулювання
у сферах енергетики
та комунальних послуг,
від 01.02.2017 № 154)

**Структура тарифів на виробництво теплової енергії
Приватного акціонерного товариства «Горлівськтепломережа»**

Без ПДВ

№ з/п	Найменування показників	Для потреб бюджетних установ		Для потреб інших споживачів		Для потреб релігійних організацій
		тис. грн на рік	грн/Гкал	тис. грн на рік	грн/Гкал	грн/Гкал
1	2	3	4	5	6	7
1	Виробнича собівартість, у т. ч.:	88494,93	1038,25	24358,10	1366,16	669,81
1.1	прямі матеріальні витрати, у т. ч.:	79325,16	930,66	22439,93	1258,57	562,22
1.1.1	витрати на паливо	73837,45	866,28	21292,00	1194,19	497,84
1.1.2	витрати на електроенергію	4952,57	58,10	1035,99	58,10	58,10
1.1.3	собівартість теплової енергії власних ТЕЦ, ТЕС, КГУ	0,00	0,00	0,00	0,00	0,00
1.1.4	витрати на покупну теплову енергію	0,00	0,00	0,00	0,00	0,00
1.1.5	вода для технологічних потреб та водовідведення	283,42	3,33	59,29	3,33	3,33
1.1.6	матеріали, запасні частини та інші матеріальні ресурси	251,72	2,95	52,66	2,95	2,95
1.2	прямі витрати на оплату праці з відрахуваннями на соціальні заходи	7594,00	89,09	1588,53	89,09	89,09
1.3	інші прямі витрати, у т. ч.:	1265,31	14,84	264,69	14,85	14,85
1.3.1	амортизаційні відрахування	475,50	5,58	99,47	5,58	5,58
1.3.2	інші прямі витрати	789,81	9,27	165,22	9,27	9,27
1.4	загальновиробничі витрати, у т. ч.:	310,47	3,64	64,94	3,64	3,64
1.4.1	витрати на оплату праці з відрахуваннями на соціальні заходи	290,86	3,41	60,84	3,41	3,41
1.4.2	інші витрати	19,61	0,23	4,10	0,23	0,23
2	Адміністративні витрати, у т. ч.:	963,47	11,30	201,54	11,30	11,30
2.1	витрати на оплату праці з відрахуваннями на соціальні заходи	821,96	9,64	171,94	9,64	9,64
2.3	інші витрати	141,51	1,66	29,60	1,66	1,66
3	Інші операційні витрати	0,00	0,00	0,00	0,00	0,00
4	Фінансові витрати	0,00	0,00	0,00	0,00	0,00
5	Повна собівартість	89458,40	1049,55	24559,64	1377,46	681,11
6	Витрати на покриття втрат	0,00	0,00	0,00	0,00	0,00
7	Розрахунковий прибуток, у т. ч.:	0,00	0,00	0,00	0,00	0,00
7.1	податок на прибуток	0,00	0,00	0,00	0,00	0,00
7.2	резервний фонд (капітал) та дивіденди	0,00	0,00	0,00	0,00	0,00
7.3	на розвиток виробництва (виробничі інвестиції)	0,00	0,00	0,00	0,00	0,00
7.4	інше використання прибутку (прибуток у тарифах ТЕЦ, ТЕС, КГУ)	0,00	0,00	0,00	0,00	0,00
8	Вартість виробництва теплової енергії за відповідними тарифами	89458,40	1049,55	24559,64	1377,46	681,11
9	Тарифи на виробництво теплової енергії, грн/Гкал		1049,55		1377,46	681,11
10	Обсяг реалізації теплової енергії власним споживачам, Гкал	85235,02		17829,70		
11	Рівень рентабельності, %	0,00	0,00	0,00	0,00	0,00

Директор Департаменту із регулювання
відносин у сфері теплопостачання



С. Черних

Додаток *N 2*
до постанови Національної комісії,
що здійснює державне регулювання
у сферах енергетики
та комунальних послуг
01.02.2017 № 151
«Додаток 1
до постанови Національної комісії,
що здійснює державне регулювання
у сферах енергетики
та комунальних послуг
30.04.2015 № 1365
(у редакції постанови Національної комісії,
що здійснює державне регулювання
у сферах енергетики
та комунальних послуг,
від 01.02.2017 № 151)

**Структура тарифів на теплову енергію
Луганського міського комунального підприємства «Теплокомуненерго»**

Без ПДВ

№ з/п	Найменування показників	Для потреб бюджетних установ		Для потреб інших споживачів		Для потреб релігійних організацій
		тис. грн на рік	грн/Гкал	тис. грн на рік	грн/Гкал	грн/Гкал
1	2	3	4	5	6	7
1	Виробнича собівартість, у т. ч.:	210953,01	1097,91	58748,69	1427,23	727,66
1.1	прямі матеріальні витрати, у т. ч.:	186178,85	968,97	53441,27	1298,29	598,72
1.1.1	витрати на паливо	167371,52	871,08	49412,15	1200,41	500,84
1.1.2	витрати на електроенергію	17813,77	92,71	3816,28	92,71	92,71
1.1.3	собівартість теплової енергії власних ТЕЦ, ТЕС, КГУ	0,00	0,00	0,00	0,00	0,00
1.1.4	витрати на покупну теплову енергію	0,00	0,00	0,00	0,00	0,00
1.1.5	транспортування теплової енергії тепловими мережами інших підприємств	0,00	0,00	0,00	0,00	0,00
1.1.6	вода для технологічних потреб та водовідведення	923,23	4,81	197,79	4,81	4,81
1.1.7	матеріали, запасні частини та інші матеріальні ресурси	70,32	0,37	15,07	0,37	0,37
1.2	прямі витрати на оплату праці з відрахуваннями на соціальні заходи	21185,85	110,25	4538,68	110,25	110,25
1.3	інші прямі витрати, у т. ч.:	3588,31	18,67	768,73	18,67	18,67
1.3.1	амортизаційні відрахування	1876,31	9,76	401,97	9,76	9,76
1.3.2	інші прямі витрати	1712,00	8,91	366,76	8,91	8,91
1.4	загальновиробничі витрати, у т. ч.:	0,00	0,00	0,00	0,00	0,00
1.4.1	витрати на оплату праці з відрахуваннями на соціальні заходи	0,00	0,00	0,00	0,00	0,00
1.4.2	інші витрати	0,00	0,00	0,00	0,00	0,00
2	Адміністративні витрати, у т. ч.:	2242,07	11,67	480,32	11,67	11,67
2.1	витрати на оплату праці з відрахуваннями на соціальні заходи	1946,01	10,14	416,90	10,14	10,14
2.2	інші витрати	296,06	1,54	63,43	1,54	1,54
3	Інші операційні витрати	0,00	0,00	0,00	0,00	0,00
4	Фінансові витрати	0,00	0,00	0,00	0,00	0,00
5	Повна собівартість	213195,08	1109,57	59229,01	1438,90	739,33
6	Витрати на покриття втрат	0,00	0,00	0,00	0,00	0,00
7	Розрахунковий прибуток, у т. ч.:	0,00	0,00	0,00	0,00	0,00
7.1	податок на прибуток	0,00	0,00	0,00	0,00	0,00
7.2	резервний фонд (капітал) та дивіденди	0,00	0,00	0,00	0,00	0,00
7.3	на розвиток виробництва (виробничі інвестиції)	0,00	0,00	0,00	0,00	0,00
7.4	інше використання прибутку (прибуток у тарифах ТЕЦ, ТЕС, КГУ)	0,00	0,00	0,00	0,00	0,00
8	Вартість теплової енергії за відповідними тарифами	213195,08	1109,57	59229,01	1438,90	739,33
9	Тарифи на теплову енергію, грн/Гкал		1109,57		1438,90	739,33
10	Обсяг реалізації теплової енергії власним споживачам, Гкал	192141,71		41162,86		
11	Рівень рентабельності, %	0,00	0,00	0,00	0,00	0,00

Директор Департаменту із регулювання
відносин у сфері тепlopостачання



С. Черних

Додаток 2
до постанови Національної комісії,
що здійснює державне регулювання
у сферах енергетики
та комунальних послуг
30.04.2015 № 1365
(у редакції постанови Національної комісії,
що здійснює державне регулювання
у сферах енергетики
та комунальних послуг,
від 01.02.2017 № 151)

**Структура тарифів на виробництво теплової енергії
Луганського міського комунального підприємства «Теплокомуненерго»**

Без ПДВ

№ з/п	Найменування показників	Для потреб бюджетних установ		Для потреб інших споживачів		Для потреб релігійних організацій
		тис. грн на рік	грн/Гкал	тис. грн на рік	грн/Гкал	грн/Гкал
1	2	3	4	5	6	7
1	Виробнича собівартість, у т. ч.:	201365,95	1048,01	56694,83	1377,33	677,76
1.1	прямі матеріальні витрати, у т. ч.:	184289,86	959,14	53036,59	1288,46	588,89
1.1.1	витрати на паливо	167371,52	871,08	49412,15	1200,41	500,84
1.1.2	витрати на електроенергію	15932,31	82,92	3413,21	82,92	82,92
1.1.3	собівартість теплової енергії власних ТЕЦ, ТЕС, КГУ	0,00	0,00	0,00	0,00	0,00
1.1.4	витрати на покупну теплову енергію	0,00	0,00	0,00	0,00	0,00
1.1.5	вода для технологічних потреб та водовідведення	915,70	4,77	196,17	4,77	4,77
1.1.6	матеріали, запасні частини та інші матеріальні ресурси	70,32	0,37	15,07	0,37	0,37
1.2	прямі витрати на оплату праці з відрахуваннями на соціальні заходи	14845,51	77,26	3180,38	77,26	77,26
1.3	інші прямі витрати, у т. ч.:	2230,58	11,61	477,86	11,61	11,61
1.3.1	амортизаційні відрахування	1279,13	6,66	274,03	6,66	6,66
1.3.2	інші прямі витрати	951,45	4,95	203,83	4,95	4,95
1.4	загальновиробничі витрати, у т. ч.:	0,00	0,00	0,00	0,00	0,00
1.4.1	витрати на оплату праці з відрахуваннями на соціальні заходи	0,00	0,00	0,00	0,00	0,00
1.4.2	інші витрати	0,00	0,00	0,00	0,00	0,00
2	Адміністративні витрати, у т. ч.:	2037,81	10,61	436,56	10,61	10,61
2.1	витрати на оплату праці з відрахуваннями на соціальні заходи	1768,72	9,21	378,92	9,21	9,21
2.3	інші витрати	269,09	1,40	57,65	1,40	1,40
3	Інші операційні витрати	0,00	0,00	0,00	0,00	0,00
4	Фінансові витрати	0,00	0,00	0,00	0,00	0,00
5	Повна собівартість	203403,76	1058,61	57131,40	1387,94	688,37
6	Витрати на покриття втрат	0,00	0,00	0,00	0,00	0,00
7	Розрахунковий прибуток, у т. ч.:	0,00	0,00	0,00	0,00	0,00
7.1	податок на прибуток	0,00	0,00	0,00	0,00	0,00
7.2	резервний фонд (капітал) та дивіденди	0,00	0,00	0,00	0,00	0,00
7.3	на розвиток виробництва (виробничі інвестиції)	0,00	0,00	0,00	0,00	0,00
7.4	інше використання прибутку (прибуток у тарифах ТЕЦ, ТЕС, КГУ)	0,00	0,00	0,00	0,00	0,00
8	Вартість виробництва теплової енергії за відповідними тарифами	203403,76	1058,61	57131,40	1387,94	688,37
9	Тарифи на виробництво теплової енергії, грн/Гкал		1058,61		1387,94	688,37
10	Обсяг реалізації теплової енергії власним споживачам, Гкал	192141,71		41162,86		
11	Рівень рентабельності, %	0,00	0,00	0,00	0,00	0,00

Директор Департаменту із регулювання
відносин у сфері тепlopостачання



С. Черних

Додаток №3
до постанови Національної комісії,
що здійснює державне регулювання
у сферах енергетики
та комунальних послуг
01.04.2017 № 151
«Додаток I
до постанови Національної комісії,
що здійснює державне регулювання
у сферах енергетики
та комунальних послуг
30.04.2015 № 1366
(у редакції постанови Національної комісії,
що здійснює державне регулювання
у сферах енергетики
та комунальних послуг,
від 01.04.2017 № 151)

**Структура тарифів на теплову енергію
Публічного акціонерного товариства «Полтаваобленерго»**

Без ПДВ

№ з/п	Найменування показників	Для потреб бюджетних установ		Для потреб інших споживачів		Для потреб релігійних організацій
		тис. грн на рік	грн/Гкал	тис. грн на рік	грн/Гкал	грн/Гкал
1	2	3	4	5	6	7
1	Виробнича собівартість, у т. ч.:	22535,91	945,96	824739,21	1288,54	568,65
1.1	прямі матеріальні витрати, у т. ч.:	21920,96	920,14	808217,48	1262,72	542,83
1.1.1	витрати на паливо	0,00	0,00	0,00	0,00	0,00
1.1.2	витрати на електроенергію	491,10	20,61	13194,19	20,61	20,61
1.1.3	собівартість теплової енергії власних ТЕЦ, ТЕС, КГУ	21412,50	898,80	794556,78	1241,38	521,49
1.1.4	витрати на покупну теплову енергію	0,00	0,00	0,00	0,00	0,00
1.1.5	транспортування теплової енергії тепловими мережами інших підприємств	0,00	0,00	0,00	0,00	0,00
1.1.6	вода для технологічних потреб та водовідведення	12,32	0,52	330,96	0,52	0,52
1.1.7	матеріали, запасні частини та інші матеріальні ресурси	5,05	0,21	135,55	0,21	0,21
1.2	прямі витрати на оплату праці з відрахуваннями на соціальні заходи	387,82	16,28	10419,36	16,28	16,28
1.3	інші прямі витрати, у т. ч.:	227,14	9,53	6102,36	9,53	9,53
1.3.1	амортизаційні відрахування	110,30	4,63	2963,51	4,63	4,63
1.3.2	інші прямі витрати	116,83	4,90	3138,85	4,90	4,90
1.4	загальновиробничі витрати, у т. ч.:	0,00	0,00	0,00	0,00	0,00
1.4.1	витрати на оплату праці з відрахуваннями на соціальні заходи	0,00	0,00	0,00	0,00	0,00
1.4.2	інші витрати	0,00	0,00	0,00	0,00	0,00
2	Адміністративні витрати, у т. ч.:	2,47	0,10	66,49	0,10	0,10
2.1	витрати на оплату праці з відрахуваннями на соціальні заходи	2,47	0,10	66,48	0,10	0,10
2.2	інші витрати	0,00	0,00	0,01	0,00	0,00
3	Інші операційні витрати	0,00	0,00	0,00	0,00	0,00
4	Фінансові витрати	0,00	0,00	0,00	0,00	0,00
5	Повна собівартість	22538,39	946,06	824805,69	1288,64	568,75
6	Витрати на покриття втрат	0,00	0,00	0,00	0,00	0,00
7	Розрахунковий прибуток, у т. ч.:	334,85	14,06	18644,99	29,13	7,11
7.1	податок на прибуток	60,27	2,53	3356,10	5,24	1,28
7.2	резервний фонд (капітал) та дивіденди	0,00	0,00	0,00	0,00	0,00
7.3	на розвиток виробництва (виробничі інвестиції)	0,00	0,00	0,00	0,00	0,00
7.4	інше використання прибутку (прибуток у тарифах ТЕЦ, ТЕС, КГУ)	274,57	11,53	15288,89	23,89	5,83
8	Вартість теплової енергії за відповідними тарифами	22873,24	960,12	843450,69	1317,77	575,86
9	Тарифи на теплову енергію, грн/Гкал		960,12		1317,77	575,86
10	Обсяг реалізації теплової енергії власним споживачам, Гкал	23823,50		640057,50		
11	Рівень рентабельності, %	1,49	1,49	2,26	2,26	1,25

Директор Департаменту із регулювання
відносин у сфері теплопостачання



С. Черних

Додаток 2
до постанови Національної комісії,
що здійснює державне регулювання
у сферах енергетики
та комунальних послуг
30.04.2015 № 1366
(у редакції постанови Національної комісії,
що здійснює державне регулювання
у сферах енергетики
та комунальних послуг,
від 01.04.2017 № 151)

**Структура тарифів на виробництво теплової енергії
Публічного акціонерного товариства «Полтаваобленерго»**

Без ПДВ

№ з/п	Найменування показників	Для потреб бюджетних установ		Для потреб інших споживачів		Для потреб релігійних організацій
		тис. грн на рік	грн/Гкал	тис. грн на рік	грн/Гкал	грн/Гкал
1	2	3	4	5	6	7
1	Виробнича собівартість, у т. ч.:	21412,50	898,80	794556,78	1241,38	521,49
1.1	прямі матеріальні витрати, у т. ч.:	21412,50	898,80	794556,78	1241,38	521,49
1.1.1	витрати на паливо	0,00	0,00	0,00	0,00	0,00
1.1.2	витрати на електроенергію	0,00	0,00	0,00	0,00	0,00
1.1.3	собівартість теплової енергії власних ТЕЦ, ТЕС, КГУ	21412,50	898,80	794556,78	1241,38	521,49
1.1.4	витрати на покупку теплової енергії	0,00	0,00	0,00	0,00	0,00
1.1.5	вода для технологічних потреб та водовідведення	0,00	0,00	0,00	0,00	0,00
1.1.6	матеріали, запасні частини та інші матеріальні ресурси	0,00	0,00	0,00	0,00	0,00
1.2	прямі витрати на оплату праці з відрахуваннями на соціальні заходи	0,00	0,00	0,00	0,00	0,00
1.3	інші прямі витрати, у т. ч.:	0,00	0,00	0,00	0,00	0,00
1.3.1	амортизаційні відрахування	0,00	0,00	0,00	0,00	0,00
1.3.2	інші прямі витрати	0,00	0,00	0,00	0,00	0,00
1.4	загальновиробничі витрати, у т. ч.:	0,00	0,00	0,00	0,00	0,00
1.4.1	витрати на оплату праці з відрахуваннями на соціальні заходи	0,00	0,00	0,00	0,00	0,00
1.4.2	інші витрати	0,00	0,00	0,00	0,00	0,00
2	Адміністративні витрати, у т. ч.:	0,00	0,00	0,00	0,00	0,00
2.1	витрати на оплату праці з відрахуваннями на соціальні заходи	0,00	0,00	0,00	0,00	0,00
2.3	інші витрати	0,00	0,00	0,00	0,00	0,00
3	Інші операційні витрати	0,00	0,00	0,00	0,00	0,00
4	Фінансові витрати	0,00	0,00	0,00	0,00	0,00
5	Повна собівартість	21412,50	898,80	794556,78	1241,38	521,49
6	Витрати на покриття втрат	0,00	0,00	0,00	0,00	0,00
7	Розрахунковий прибуток, у т. ч.:	334,85	14,06	18644,99	29,13	7,11
7.1	податок на прибуток	60,27	2,53	3356,10	5,24	1,28
7.2	резервний фонд (капітал) та дивіденди	0,00	0,00	0,00	0,00	0,00
7.3	на розвиток виробництва (виробничі інвестиції)	0,00	0,00	0,00	0,00	0,00
7.4	інше використання прибутку (прибуток у тарифах ТЕЦ, ТЕС, КГУ)	274,57	11,53	15288,89	23,89	5,83
8	Вартість виробництва теплової енергії за відповідними тарифами	21747,35	912,86	813201,78	1270,51	528,60
9	Тарифи на виробництво теплової енергії, грн/Гкал		912,86		1270,51	528,60
10	Обсяг реалізації теплової енергії власним споживачам, Гкал	23823,50		640057,50		
11	Рівень рентабельності, %	1,56	1,56	1,14	1,14	1,36

Директор Департаменту із регулювання
відносин у сфері тепlopостачання



С. Черних

Додаток № 4
до постанови Національної комісії,
що здійснює державне регулювання
у сферах енергетики
та комунальних послуг
01.02.2017 № 151
«Додаток 1
до постанови Національної комісії,
що здійснює державне регулювання
у сферах енергетики
та комунальних послуг
30.04.2015 № 1367
(у редакції постанови Національної комісії,
що здійснює державне регулювання
у сферах енергетики
та комунальних послуг,
від 01.02.2017 № 151)

Структура тарифів на теплову енергію

Товариства з обмеженою відповідальністю «Шосткинське підприємство «Харківенергоремонт»

Без ПДВ

№ з/п	Найменування показників	Для потреб бюджетних установ		Для потреб інших споживачів		Для потреб релігійних організацій, грн/Гкал
		тис. грн на рік	грн/Гкал	тис. грн на рік	грн/Гкал	грн/Гкал
1	2	3	4	5	6	7
1	Виробнича собівартість, у т. ч.:	34918,27	1096,39	8706,58	1474,90	779,80
1.1	прямі матеріальні витрати, у т. ч.:	33646,06	1056,44	8470,78	1434,96	739,86
1.1.1	витрати на паливо	2752,74	86,43	703,34	119,15	49,67
1.1.2	витрати на електроенергію	285,05	8,95	52,84	8,95	8,95
1.1.3	собівартість теплової енергії власних ТЕЦ, ТЕС, КГУ	30448,25	956,04	7684,93	1301,83	676,22
1.1.4	витрати на покупну теплову енергію	0,00	0,00	0,00	0,00	0,00
1.1.5	транспортування теплової енергії тепловими мережами інших підприємств	0,00	0,00	0,00	0,00	0,00
1.1.6	вода для технологічних потреб та водовідведення	3,19	0,10	0,59	0,10	0,10
1.1.7	матеріали, запасні частини та інші матеріальні ресурси	156,84	4,93	29,07	4,93	4,93
1.2	прямі витрати на оплату праці з відрахуваннями на соціальні заходи	920,54	28,91	170,61	28,91	28,91
1.3	інші прямі витрати, у т. ч.:	339,34	10,65	62,90	10,66	10,66
1.3.1	амортизаційні відрахування	164,70	5,17	30,52	5,17	5,17
1.3.2	інші прямі витрати	174,64	5,49	32,38	5,49	5,49
1.4	загальнопромислові витрати, у т. ч.:	12,32	0,38	2,29	0,38	0,38
1.4.1	витрати на оплату праці з відрахуваннями на соціальні заходи	12,22	0,38	2,27	0,38	0,38
1.4.2	інші витрати	0,10	0,00	0,02	0,00	0,00
2	Адміністративні витрати, у т. ч.:	172,16	5,40	31,91	5,40	5,40
2.1	витрати на оплату праці з відрахуваннями на соціальні заходи	147,77	4,64	27,39	4,64	4,64
2.2	інші витрати	24,39	0,76	4,52	0,76	0,76
3	Інші операційні витрати	0,00	0,00	0,00	0,00	0,00
4	Фінансові витрати	0,00	0,00	0,00	0,00	0,00
5	Повна собівартість	35090,43	1101,79	8738,49	1480,30	785,21
6	Витрати на покриття втрат	287,82	9,04	53,35	9,04	0,00
7	Розрахунковий прибуток, у т. ч.:	1522,01	47,79	286,44	48,52	7,37
7.1	податок на прибуток	273,96	8,60	51,56	8,73	1,33
7.2	резервний фонд (капітал) та дивіденди	0,00	0,00	0,00	0,00	0,00
7.3	на розвиток виробництва (виробничі інвестиції)	875,09	27,48	162,20	27,48	0,00
7.4	інше використання прибутку (прибуток у тарифах ТЕЦ, ТЕС, КГУ)	372,96	11,71	72,68	12,31	6,05
8	Вартість теплової енергії за відповідними тарифами	36900,26	1158,62	9078,27	1537,86	792,58
9	Тарифи на теплову енергію, грн/Гкал		1158,62		1537,86	792,58
10	Обсяг реалізації теплової енергії власним споживачам, Гкал	31848,35		5903,16		
11	Рівень рентабельності, %	4,34	4,34	3,28	3,28	0,94

Директор Департаменту із регулювання
відносин у сфері тепlopостачання

С. Черних

Додаток 2
до постанови Національної комісії,
що здійснює державне регулювання
у сферах енергетики
та комунальних послуг
30.04.2015 № 1367
(у редакції постанови Національної комісії,
що здійснює державне регулювання
у сферах енергетики
та комунальних послуг,
від 01.02.2017 № 151)

**Структура тарифів на виробництво теплової енергії
Товариства з обмеженою відповідальністю «Шосткинське підприємство «Харківенергоремонт»**

Без ПДВ

№ з/п	Найменування показників	Для потреб бюджетних установ		Для потреб інших споживачів		Для потреб релігійних організацій, грн/Гкал
		тис. грн на рік	грн/Гкал	тис. грн на рік	грн/Гкал	грн/Гкал
1	2	3	4	5	6	7
1	Виробнича собівартість, у т. ч.:	33827,48	1062,14	8504,39	1440,65	745,55
1.1	прямі матеріальні витрати, у т. ч.:	33425,53	1049,52	8429,89	1428,03	732,93
1.1.1	витрати на паливо	2752,74	86,43	703,34	119,15	49,67
1.1.2	витрати на електроенергію	206,72	6,49	38,31	6,49	6,49
1.1.3	собівартість теплової енергії власних ТЕЦ, ТЕС, КГУ	30448,25	956,04	7684,93	1301,83	676,22
1.1.4	витрати на покупну теплову енергію	0,00	0,00	0,00	0,00	0,00
1.1.5	вода для технологічних потреб та водовідведення	0,46	0,01	0,08	0,01	0,01
1.1.6	матеріали, запасні частини та інші матеріальні ресурси	17,37	0,55	3,22	0,55	0,55
1.2	прямі витрати на оплату праці з відрахуваннями на соціальні заходи	314,98	9,89	58,38	9,89	9,89
1.3	інші прямі витрати, у т. ч.:	75,75	2,38	14,04	2,38	2,38
1.3.1	амортизаційні відрахування	40,54	1,27	7,51	1,27	1,27
1.3.2	інші прямі витрати	35,21	1,11	6,53	1,11	1,11
1.4	загальновиробничі витрати, у т. ч.:	11,22	0,35	2,08	0,35	0,35
1.4.1	витрати на оплату праці з відрахуваннями на соціальні заходи	11,13	0,35	2,06	0,35	0,35
1.4.2	інші витрати	0,09	0,00	0,02	0,00	0,00
2	Адміністративні витрати, у т. ч.:	156,84	4,92	29,07	4,92	4,92
2.1	витрати на оплату праці з відрахуваннями на соціальні заходи	134,62	4,23	24,95	4,23	4,23
2.3	інші витрати	22,22	0,70	4,12	0,70	0,70
3	Інші операційні витрати	0,00	0,00	0,00	0,00	0,00
4	Фінансові витрати	0,00	0,00	0,00	0,00	0,00
5	Повна собівартість	33984,32	1067,06	8533,46	1445,57	750,48
6	Витрати на покриття втрат	287,82	9,04	53,35	9,04	0,00
7	Розрахунковий прибуток, у т. ч.:	1522,01	47,79	286,44	48,52	7,37
7.1	податок на прибуток	273,96	8,60	51,56	8,73	1,33
7.2	резервний фонд (капітал) та дивіденди	0,00	0,00	0,00	0,00	0,00
7.3	на розвиток виробництва (виробничі інвестиції)	875,09	27,48	162,20	27,48	0,00
7.4	інше використання прибутку (прибуток у тарифах ТЕЦ, ТЕС, КГУ)	372,96	11,71	72,68	12,31	6,05
8	Вартість виробництва теплової енергії за відповідними тарифами	35794,16	1123,89	8873,24	1503,13	757,85
9	Тарифи на виробництво теплової енергії, грн/Гкал		1123,89		1503,13	757,85
10	Обсяг реалізації теплової енергії власним споживачам, Гкал	31848,35		5903,16		
11	Рівень рентабельності, %	4,48	4,48	3,36	3,36	0,98

Директор Департаменту із регулювання
відносин у сфері тепlopостачання



С. Черних

Додаток **№ 5**
до постанови Національної комісії,
що здійснює державне регулювання
у сферах енергетики
та комунальних послуг
01.02.2017 № 151
«Додаток 1
до постанови Національної комісії,
що здійснює державне регулювання
у сферах енергетики
та комунальних послуг
30.04.2015 № 1368
(у редакції постанови Національної комісії,
що здійснює державне регулювання
у сферах енергетики
та комунальних послуг,
від *01.02.2017 № 151*)»

**Структура тарифів на теплову енергію
Комунального підприємства «Харківські теплові мережі»**

Без ПДВ

№ з/п	Найменування показників	Для потреб бюджетних установ		Для потреб інших споживачів		Для потреб релігійних організацій
		тис. грн на рік	грн/Гкал	тис. грн на рік	грн/Гкал	грн/Гкал
1	2	3	4	5	6	7
1	Виробнича собівартість, у т. ч.:	584314,96	1004,29	406743,49	1336,44	657,93
1.1	прямі матеріальні витрати, у т. ч.:	541863,08	931,40	384558,21	1263,55	585,05
1.1.1	витрати на паливо	279611,61	480,63	201649,80	662,56	205,85
1.1.2	витрати на електроенергію	24116,56	41,43	12608,95	41,43	41,43
1.1.3	собівартість теплової енергії власних ТЕЦ, ТЕС, КГУ	108949,59	187,28	79449,55	261,05	200,27
1.1.4	витрати на покупку теплової енергії	124640,83	214,25	88473,06	290,70	129,69
1.1.5	транспортування теплової енергії тепловими мережами інших підприємств	0,00	0,00	0,00	0,00	0,00
1.1.6	вода для технологічних потреб та водовідведення	4332,28	7,45	2265,82	7,45	7,45
1.1.7	матеріали, запасні частини та інші матеріальні ресурси	212,22	0,37	111,02	0,37	0,37
1.2	прямі витрати на оплату праці з відрахуваннями на соціальні заходи	30988,48	53,21	16194,21	53,21	53,21
1.3	інші прямі витрати, у т. ч.:	7804,46	13,39	4077,34	13,39	13,39
1.3.1	амортизаційні відрахування	3456,81	5,93	1805,73	5,93	5,93
1.3.2	інші прямі витрати	4347,65	7,47	2271,61	7,47	7,47
1.4	загальновиробничі витрати, у т. ч.:	3658,93	6,29	1913,74	6,29	6,29
1.4.1	витрати на оплату праці з відрахуваннями на соціальні заходи	3181,53	5,47	1664,02	5,47	5,47
1.4.2	інші витрати	477,40	0,82	249,72	0,82	0,82
2	Адміністративні витрати, у т. ч.:	2025,51	3,47	1059,39	3,47	3,47
2.1	витрати на оплату праці з відрахуваннями на соціальні заходи	1262,96	2,17	660,59	2,17	2,17
2.2	інші витрати	762,55	1,31	398,81	1,31	1,31
3	Інші операційні витрати	0,00	0,00	0,00	0,00	0,00
4	Фінансові витрати	0,00	0,00	0,00	0,00	0,00
5	Повна собівартість	586340,47	1007,77	407802,89	1339,92	661,41
6	Витрати на покриття втрат	27709,72	47,63	14496,42	47,63	0,00
7	Розрахунковий прибуток, у т. ч.:	18868,18	32,43	9868,48	32,43	10,14
7.1	податок на прибуток	3396,27	5,84	1776,33	5,84	1,83
7.2	резервний фонд (капітал) та дивіденди	0,00	0,00	0,00	0,00	0,00
7.3	на розвиток виробництва (виробничі інвестиції)	15471,91	26,59	8092,16	26,59	1,57
7.4	інше використання прибутку (прибуток у тарифах ТЕЦ, ТЕС, КГУ)	0,00	0,00	0,00	0,00	0,00
8	Вартість теплової енергії за відповідними тарифами	632918,37	1087,83	432167,79	1419,98	671,55
9	Вилучення невикористаних коштів Інвестиційної програми 2015 року	-6055,21	-10,41	-3167,48	-10,41	-10,41
10	Тарифи на теплову енергію, грн/Гкал		1077,42		1409,57	661,14
11	Обсяг реалізації теплової енергії власним споживачам, Гкал	581757,00		304348,00		
12	Рівень рентабельності, %	2,64	2,64	2,64	2,64	1,53

Директор Департаменту із регулювання
відносин у сфері теплопостачання



С. Черних

Додаток 2
до постанови Національної комісії,
що здійснює державне регулювання
у сферах енергетики
та комунальних послуг
30.04.2015 № 1368
(у редакції постанови Національної комісії,
що здійснює державне регулювання
у сферах енергетики
та комунальних послуг,
від 01.02.2017 № 151)

**Структура тарифів на виробництво теплової енергії
Комунального підприємства «Харківські теплові мережі»**

Без ПДВ

№ з/п	Найменування показників	Для потреб бюджетних установ		Для потреб інших споживачів		Для потреб релігійних організацій
		тис. грн на рік	грн/Гкал	тис. грн на рік	грн/Гкал	грн/Гкал
1	2	3	4	5	6	7
1	Виробнича собівартість, у т. ч.:	551462,99	947,93	389588,79	1280,08	601,57
1.1	прямі матеріальні витрати, у т. ч.:	533641,17	917,29	380265,23	1249,44	570,94
1.1.1	витрати на паливо	279611,61	480,63	201649,80	662,56	205,85
1.1.2	витрати на електроенергію	16538,43	28,43	8652,13	28,43	28,43
1.1.3	собівартість теплової енергії власних ТЕЦ, ТЕС, КГУ	108949,59	187,28	79449,55	261,05	200,27
1.1.4	витрати на покупку теплової енергії	124640,83	214,25	88473,06	290,70	129,69
1.1.5	вода для технологічних потреб та водовідведення	3720,90	6,40	1946,60	6,40	6,40
1.1.6	матеріали, запасні частини та інші матеріальні ресурси	179,82	0,31	94,08	0,31	0,31
1.2	прямі витрати на оплату праці з відрахуваннями на соціальні заходи	12449,97	21,40	6513,25	21,40	21,40
1.3	інші прямі витрати, у т. ч.:	2194,22	3,77	1147,92	3,77	3,77
1.3.1	амортизаційні відрахування	763,43	1,31	399,40	1,31	1,31
1.3.2	інші прямі витрати	1430,79	2,46	748,52	2,46	2,46
1.4	загальновиробничі витрати, у т. ч.:	3177,63	5,46	1662,39	5,46	5,46
1.4.1	витрати на оплату праці з відрахуваннями на соціальні заходи	2763,05	4,75	1445,50	4,75	4,75
1.4.2	інші витрати	414,58	0,71	216,89	0,71	0,71
2	Адміністративні витрати, у т. ч.:	1758,99	3,02	920,23	3,02	3,02
2.1	витрати на оплату праці з відрахуваннями на соціальні заходи	1096,85	1,89	573,84	1,89	1,89
2.3	інші витрати	662,15	1,14	346,40	1,14	1,14
3	Інші операційні витрати	0,00	0,00	0,00	0,00	0,00
4	Фінансові витрати	0,00	0,00	0,00	0,00	0,00
5	Повна собівартість	553221,98	950,95	390509,03	1283,10	604,59
6	Витрати на покриття втрат	27709,72	47,63	14496,42	47,63	0,00
7	Розрахунковий прибуток, у т. ч.:	17751,09	30,51	9285,15	30,51	8,22
7.1	податок на прибуток	3195,20	5,49	1671,33	5,49	1,48
7.2	резервний фонд (капітал) та дивіденди	0,00	0,00	0,00	0,00	0,00
7.3	на розвиток виробництва (виробничі інвестиції)	14555,89	25,02	7613,82	25,02	0,00
7.4	інше використання прибутку (прибуток у тарифах ТЕЦ, ТЕС, КГУ)	0,00	0,00	0,00	0,00	0,00
8	Вартість виробництва теплової енергії за відповідними тарифами	598682,78	1029,09	414290,60	1361,24	612,81
9	Видлучення невикористаних коштів Інвестиційної програми 2015 року	-5724,54	-9,84	-2994,81	-9,84	-9,84
10	Тарифи на виробництво теплової енергії, грн/Гкал		1019,25		1351,40	602,97
11	Обсяг реалізації теплової енергії власним споживачам, Гкал	581757,00		304348,00		
12	Рівень рентабельності, %	2,61	2,61	2,61	2,61	1,36

Директор Департаменту із регулювання
відносин у сфері теплопостачання

С. Черних

Додаток № 6
до постанови Національної комісії,
що здійснює державне регулювання
у сферах енергетики
та комунальних послуг
01.04.2017 № 151
«Додаток I
до постанови Національної комісії,
що здійснює державне регулювання
у сферах енергетики
та комунальних послуг
30.04.2015 № 1369
(у редакції постанови Національної комісії,
що здійснює державне регулювання
у сферах енергетики
та комунальних послуг,
від 01.04.2017 № 151)»

**Структура тарифів на теплову енергію
Комунального підприємства «Дніпропетровські міські теплові мережі»
Дніпропетровської міської ради**

Без ПДВ

№ з/п	Найменування показників	Для потреб бюджетних установ		Для потреб інших споживачів		Для потреб релігійних організацій
		тис. грн на рік	грн/Гкал	тис. грн на рік	грн/Гкал	грн/Гкал
1	2	3	4	5	6	7
1	Виробнича собівартість, у т. ч.:	235735,31	1077,95	148248,84	1418,65	698,24
1.1	прямі матеріальні витрати, у т. ч.:	212288,84	970,74	137044,93	1311,44	591,04
1.1.1	витрати на паливо	196834,14	900,07	129659,90	1240,77	520,36
1.1.2	витрати на електроенергію	14831,72	67,82	7087,35	67,83	67,83
1.1.3	собівартість теплової енергії власних ТЕЦ, ТЕС, КГУ	0,00	0,00	0,00	0,00	0,00
1.1.4	витрати на покупну теплову енергію	0,00	0,00	0,00	0,00	0,00
1.1.5	транспортування теплової енергії тепловими мережами інших підприємств	0,00	0,00	0,00	0,00	0,00
1.1.6	вода для технологічних потреб та водовідведення	539,16	2,46	257,63	2,46	2,46
1.1.7	матеріали, запасні частини та інші матеріальні ресурси	83,82	0,38	40,05	0,38	0,38
1.2	прямі витрати на оплату праці з відрахуваннями на соціальні заходи	17293,88	79,08	8263,87	79,08	79,08
1.3	інші прямі витрати, у т. ч.:	5047,17	23,08	2411,80	23,08	23,08
1.3.1	амортизаційні відрахування	2147,59	9,81	1026,21	9,81	9,81
1.3.2	інші прямі витрати	2899,58	13,26	1385,59	13,26	13,26
1.4	загальнопромислові витрати, у т. ч.:	1105,42	5,06	528,23	5,06	5,06
1.4.1	витрати на оплату праці з відрахуваннями на соціальні заходи	927,83	4,24	443,36	4,24	4,24
1.4.2	інші витрати	177,59	0,82	84,87	0,82	0,82
2	Адміністративні витрати, у т. ч.:	818,75	3,75	391,24	3,75	3,75
2.1	витрати на оплату праці з відрахуваннями на соціальні заходи	607,64	2,78	290,37	2,78	2,78
2.2	інші витрати	211,11	0,97	100,87	0,97	0,97
3	Інші операційні витрати	0,00	0,00	0,00	0,00	0,00
4	Фінансові витрати	0,00	0,00	0,00	0,00	0,00
5	Повна собівартість	236554,06	1081,70	148640,07	1422,40	701,99
6	Витрати на покриття втрат	20544,04	93,94	9816,97	93,94	0,00
7	Розрахунковий прибуток, у т. ч.:	0,00	0,00	0,00	0,00	0,00
7.1	податок на прибуток	0,00	0,00	0,00	0,00	0,00
7.2	резервний фонд (капітал) та дивіденди	0,00	0,00	0,00	0,00	0,00
7.3	на розвиток виробництва (виробничі інвестиції)	0,00	0,00	0,00	0,00	0,00
7.4	інше використання прибутку (прибуток у тарифах ТЕЦ, ТЕС, КГУ)	0,00	0,00	0,00	0,00	0,00
8	Вартість теплової енергії за відповідними тарифами	257098,10	1175,64	158457,04	1516,34	701,99
9	Тарифи на теплову енергію, грн/Гкал		1175,64		1516,34	701,99
10	Обсяг реалізації теплової енергії власним споживачам, Гкал	218687,50		104499,80		
11	Рівень рентабельності, %	0,00	0,00	0,00	0,00	0,00

Директор Департаменту із регулювання
відносин у сфері теплопостачання



С. Черних

Додаток 2
до постанови Національної комісії,
що здійснює державне регулювання
у сферах енергетики
та комунальних послуг
30.04.2015 № 1369
(у редакції постанови Національної комісії,
що здійснює державне регулювання
у сферах енергетики
та комунальних послуг,
від 01.04.2017 № 151)

**Структура тарифів на виробництво теплової енергії
Комунального підприємства «Дніпропетровські міські теплові мережі»
Дніпропетровської міської ради**

№ з/п	Найменування показників	Для потреб бюджетних установ		Для потреб інших споживачів		Для потреб релігійних організацій, грн/Гкал
		тис. грн на рік	грн/Гкал	тис. грн на рік	грн/Гкал	грн/Гкал
1	2	3	4	5	6	7
1	Виробнича собівартість, у т. ч.:	225641,78	1031,80	143425,64	1372,50	652,09
1.1	прямі матеріальні витрати, у т. ч.:	210885,22	964,32	136374,22	1305,02	584,62
1.1.1	витрати на паливо	196834,14	900,07	129659,90	1240,77	520,36
1.1.2	витрати на електроенергію	13467,86	61,58	6435,62	61,59	61,59
1.1.3	собівартість теплової енергії власних ТЕЦ, ТЕС, КГУ	0,00	0,00	0,00	0,00	0,00
1.1.4	витрати на покупну теплову енергію	0,00	0,00	0,00	0,00	0,00
1.1.5	вода для технологічних потреб та водовідведення	527,96	2,41	252,28	2,41	2,41
1.1.6	матеріали, запасні частини та інші матеріальні ресурси	55,26	0,25	26,41	0,25	0,25
1.2	прямі витрати на оплату праці з відрахуваннями на соціальні заходи	11489,33	52,54	5490,17	52,54	52,54
1.3	інші прямі витрати, у т. ч.:	2272,67	10,39	1086,00	10,39	10,39
1.3.1	амортизаційні відрахування	770,79	3,52	368,32	3,52	3,52
1.3.2	інші прямі витрати	1501,88	6,87	717,68	6,87	6,87
1.4	загальновиробничі витрати, у т. ч.:	994,56	4,55	475,25	4,55	4,55
1.4.1	витрати на оплату праці з відрахуваннями на соціальні заходи	834,78	3,82	398,90	3,82	3,82
1.4.2	інші витрати	159,78	0,73	76,35	0,73	0,73
2	Адміністративні витрати, у т. ч.:	736,63	3,37	352,01	3,37	3,37
2.1	витрати на оплату праці з відрахуваннями на соціальні заходи	546,70	2,50	261,25	2,50	2,50
2.3	інші витрати	189,93	0,87	90,76	0,87	0,87
3	Інші операційні витрати	0,00	0,00	0,00	0,00	0,00
4	Фінансові витрати	0,00	0,00	0,00	0,00	0,00
5	Повна собівартість	226378,41	1035,17	143777,65	1375,87	655,46
6	Витрати на покриття втрат	20544,04	93,94	9816,97	93,94	0,00
7	Розрахунковий прибуток, у т. ч.:	0,00	0,00	0,00	0,00	0,00
7.1	податок на прибуток	0,00	0,00	0,00	0,00	0,00
7.2	резервний фонд (капітал) та дивіденди	0,00	0,00	0,00	0,00	0,00
7.3	на розвиток виробництва (виробничі інвестиції)	0,00	0,00	0,00	0,00	0,00
7.4	інше використання прибутку (прибуток у тарифах ТЕЦ, ТЕС, КГУ)	0,00	0,00	0,00	0,00	0,00
8	Вартість виробництва теплової енергії за відповідними тарифами	246922,45	1129,11	153594,61	1469,81	655,46
9	Тарифи на виробництво теплової енергії, грн/Гкал		1129,11		1469,81	655,46
10	Обсяг реалізації теплової енергії власним споживачам, Гкал	218687,50		104499,80		
11	Рівень рентабельності, %	0,00	0,00	0,00	0,00	0,00

Директор Департаменту із регулювання
відносин у сфері тепlopостачання



С. Черних

Додаток № 4
до постанови Національної комісії,
що здійснює державне регулювання
у сферах енергетики
та комунальних послуг
01.04.2017 № 151
«Додаток 1
до постанови Національної комісії,
що здійснює державне регулювання
у сферах енергетики
та комунальних послуг
30.04.2015 № 1371
(у редакції постанови Національної комісії,
що здійснює державне регулювання
у сферах енергетики
та комунальних послуг,
від 01.04.2017 № 151)

**Структура тарифів на теплову енергію
Державного комунального підприємства «Луцьктепло»**

Без ПДВ

№ з/п	Найменування показників	Для потреб бюджетних установ		Для потреб інших споживачів		Для потреб релігійних організацій
		тис. грн на рік	грн/Гкал	тис. грн на рік	грн/Гкал	грн/Гкал
1	2	3	4	5	6	7
1	Виробнича собівартість, у т. ч.:	97062,87	1083,53	74356,04	1421,91	670,14
1.1	прямі матеріальні витрати, у т. ч.:	89381,01	997,78	69871,67	1336,16	584,40
1.1.1	витрати на паливо	50120,98	559,51	40333,49	771,30	422,87
1.1.2	витрати на електроенергію	4818,47	53,79	2812,80	53,79	53,79
1.1.3	собівартість теплової енергії власних ТЕЦ, ТЕС, КГУ	0,00	0,00	0,00	0,00	0,00
1.1.4	витрати на покупну теплову енергію	33750,07	376,76	26321,72	503,35	100,02
1.1.5	транспортування теплової енергії тепловими мережами інших підприємств	0,00	0,00	0,00	0,00	0,00
1.1.6	вода для технологічних потреб та водовідведення	432,53	4,82	252,49	4,82	4,82
1.1.7	матеріали, запасні частини та інші матеріальні ресурси	258,95	2,89	151,17	2,89	2,89
1.2	прямі витрати на оплату праці з відрахуваннями на соціальні заходи	6831,58	76,26	3988,01	76,26	76,25
1.3	інші прямі витрати, у т. ч.:	792,04	8,84	462,36	8,84	8,84
1.3.1	амортизаційні відрахування	359,46	4,02	209,84	4,02	4,02
1.3.2	інші прямі витрати	432,58	4,84	252,52	4,84	4,84
1.4	загальнопромислові витрати, у т. ч.:	58,24	0,64	33,99	0,64	0,64
1.4.1	витрати на оплату праці з відрахуваннями на соціальні заходи	27,25	0,31	15,91	0,31	0,31
1.4.2	інші витрати	30,99	0,35	18,08	0,35	0,35
2	Адміністративні витрати, у т. ч.:	1020,25	11,39	595,57	11,39	11,39
2.1	витрати на оплату праці з відрахуваннями на соціальні заходи	895,72	10,00	522,88	10,00	10,00
2.2	інші витрати	124,53	1,39	72,69	1,39	1,39
3	Інші операційні витрати	0,00	0,00	0,00	0,00	0,00
4	Фінансові витрати	0,00	0,00	0,00	0,00	0,00
5	Повна собівартість	98083,12	1094,92	74951,61	1433,30	681,54
6	Витрати на покриття втрат	8112,06	90,56	4735,48	90,56	0,00
7	Розрахунковий прибуток, у т. ч.:	0,00	0,00	0,00	0,00	0,00
7.1	податок на прибуток	0,00	0,00	0,00	0,00	0,00
7.2	резервний фонд (капітал) та дивіденди	0,00	0,00	0,00	0,00	0,00
7.3	на розвиток виробництва (виробничі інвестиції)	0,00	0,00	0,00	0,00	0,00
7.4	інше використання прибутку (прибуток у тарифах ТЕЦ, ТЕС, КГУ)	0,00	0,00	0,00	0,00	0,00
8	Вартість теплової енергії за відповідними тарифами	106195,18	1185,48	79687,09	1523,86	681,54
9	Тарифи на теплову енергію, грн/Гкал		1185,48		1523,86	681,54
10	Обсяг реалізації теплової енергії власним споживачам, Гкал	89580,00		52293,00		
11	Рівень рентабельності, %	0,00	0,00	0,00	0,00	0,00

Директор Департаменту із регулювання
відносин у сфері тепlopостачання



С. Черних

Додаток 2
до постанови Національної комісії,
що здійснює державне регулювання
у сферах енергетики
та комунальних послуг
30.04.2015 № 1371
(у редакції постанови Національної комісії,
що здійснює державне регулювання
у сферах енергетики
та комунальних послуг,
від 01.06.2017 № 151)

Структура тарифів на виробництво теплової енергії
Державного комунального підприємства «Луцьктепло»

Без ПДВ

№ з/п	Найменування показників	Для потреб бюджетних установ		Для потреб інших споживачів		Для потреб релігійних організацій
		тис. грн на рік	грн/Гкал	тис. грн на рік	грн/Гкал	грн/Гкал
1	2	3	4	5	6	7
1	Виробнича собівартість, у т. ч.:	93299,10	1041,52	72158,90	1379,90	628,13
1.1	прямі матеріальні витрати, у т. ч.:	88446,18	987,34	69325,98	1325,72	573,96
1.1.1	витрати на паливо	50120,98	559,51	40333,49	771,30	422,87
1.1.2	витрати на електроенергію	4392,23	49,03	2563,99	49,03	49,03
1.1.3	собівартість теплової енергії власних ТЕЦ, ТЕС, КГУ	0,00	0,00	0,00	0,00	0,00
1.1.4	витрати на покупну теплову енергію	33750,07	376,76	26321,72	503,35	100,02
1.1.5	вода для технологічних потреб та водовідведення	66,61	0,74	38,88	0,74	0,74
1.1.6	матеріали, запасні частини та інші матеріальні ресурси	116,29	1,30	67,89	1,30	1,30
1.2	прямі витрати на оплату праці з відрахуваннями на соціальні заходи	4470,66	49,91	2609,79	49,91	49,90
1.3	інші прямі витрати, у т. ч.:	328,98	3,67	192,04	3,67	3,67
1.3.1	амортизаційні відрахування	107,24	1,20	62,60	1,20	1,20
1.3.2	інші прямі витрати	221,74	2,48	129,44	2,48	2,48
1.4	загальновиробничі витрати, у т. ч.:	53,28	0,59	31,09	0,59	0,59
1.4.1	витрати на оплату праці з відрахуваннями на соціальні заходи	24,94	0,28	14,55	0,28	0,28
1.4.2	інші витрати	28,34	0,32	16,54	0,32	0,32
2	Адміністративні витрати, у т. ч.:	933,05	10,42	544,67	10,42	10,42
2.1	витрати на оплату праці з відрахуваннями на соціальні заходи	819,17	9,14	478,19	9,14	9,14
2.3	інші витрати	113,88	1,27	66,48	1,27	1,27
3	Інші операційні витрати	0,00	0,00	0,00	0,00	0,00
4	Фінансові витрати	0,00	0,00	0,00	0,00	0,00
5	Повна собівартість	94232,14	1051,93	72703,57	1390,31	638,55
6	Витрати на покриття втрат	8112,06	90,56	4735,48	90,56	0,00
7	Розрахунковий прибуток, у т. ч.:	0,00	0,00	0,00	0,00	0,00
7.1	податок на прибуток	0,00	0,00	0,00	0,00	0,00
7.2	резервний фонд (капітал) та дивіденди	0,00	0,00	0,00	0,00	0,00
7.3	на розвиток виробництва (виробничі інвестиції)	0,00	0,00	0,00	0,00	0,00
7.4	інше використання прибутку (прибуток у тарифах ТЕЦ, ТЕС, КГУ)	0,00	0,00	0,00	0,00	0,00
8	Вартість виробництва теплової енергії за відповідними тарифами	102344,20	1142,49	77439,05	1480,87	638,55
9	Тарифи на виробництво теплової енергії, грн/Гкал		1142,49		1480,87	638,55
10	Обсяг реалізації теплової енергії власним споживачам, Гкал	89580,00		52293,00		
11	Рівень рентабельності, %	0,00	0,00	0,00	0,00	0,00

Директор Департаменту із регулювання
відносин у сфері тепlopостачання



С. Черних

Додаток № 8
до постанови Національної комісії,
що здійснює державне регулювання
у сферах енергетики
та комунальних послуг
01.02.2017 № 151

«Додаток 1
до постанови Національної комісії,
що здійснює державне регулювання
у сферах енергетики
та комунальних послуг
30.04.2015 № 1372
(у редакції постанови Національної комісії,
що здійснює державне регулювання
у сферах енергетики
та комунальних послуг,
від 01.02.2017 № 151)

**Структура тарифів на теплову енергію
Комунального підприємства «Теплоенерго» Дніпропетровської міської ради**

№ з/п	Найменування показників	Для потреб бюджетних установ		Для потреб інших споживачів		Для потреб релігійних організацій
		тис. грн на рік	грн/Гкал	тис. грн на рік	грн/Гкал	грн/Гкал
1	2	3	4	5	6	7
1	Виробнича собівартість, у т. ч.:	43335,23	1112,83	38166,89	1455,18	728,09
1.1	прямі матеріальні витрати, у т. ч.:	37269,12	957,06	34081,18	1299,41	572,32
1.1.1	витрати на паливо	35220,15	904,44	32701,16	1246,79	519,70
1.1.2	витрати на електроенергію	1988,77	51,07	1339,48	51,07	51,07
1.1.3	собівартість теплової енергії власних ТЕЦ, ТЕС, КГУ	0,00	0,00	0,00	0,00	0,00
1.1.4	витрати на покупну теплову енергію	0,00	0,00	0,00	0,00	0,00
1.1.5	транспортування теплової енергії тепловими мережами інших підприємств	0,00	0,00	0,00	0,00	0,00
1.1.6	вода для технологічних потреб та водовідведення	43,86	1,12	29,54	1,12	1,12
1.1.7	матеріали, запасні частини та інші матеріальні ресурси	16,34	0,42	11,00	0,42	0,42
1.2	прямі витрати на оплату праці з відрахуваннями на соціальні заходи	5100,34	130,97	3435,23	130,97	130,97
1.3	інші прямі витрати, у т. ч.:	335,25	8,62	225,80	8,62	8,62
1.3.1	амортизаційні відрахування	170,52	4,38	114,85	4,38	4,38
1.3.2	інші прямі витрати	164,73	4,24	110,95	4,24	4,24
1.4	загальновиробничі витрати, у т. ч.:	630,52	16,19	424,67	16,19	16,19
1.4.1	витрати на оплату праці з відрахуваннями на соціальні заходи	606,54	15,58	408,52	15,58	15,58
1.4.2	інші витрати	23,98	0,61	16,15	0,61	0,61
2	Адміністративні витрати, у т. ч.:	452,50	11,62	304,77	11,62	11,62
2.1	витрати на оплату праці з відрахуваннями на соціальні заходи	385,30	9,90	259,51	9,90	9,90
2.2	інші витрати	67,20	1,73	45,26	1,73	1,73
3	Інші операційні витрати	0,00	0,00	0,00	0,00	0,00
4	Фінансові витрати	0,00	0,00	0,00	0,00	0,00
5	Повна собівартість	43787,73	1124,45	38471,66	1466,80	739,71
6	Витрати на покриття втрат	3591,86	92,24	2419,23	92,24	0,00
7	Розрахунковий прибуток, у т. ч.:	0,00	0,00	0,00	0,00	0,00
7.1	податок на прибуток	0,00	0,00	0,00	0,00	0,00
7.2	резервний фонд (капітал) та дивіденди	0,00	0,00	0,00	0,00	0,00
7.3	на розвиток виробництва (виробничі інвестиції)	0,00	0,00	0,00	0,00	0,00
7.4	інше використання прибутку (прибуток у тарифах ТЕЦ, ТЕС, КГУ)	0,00	0,00	0,00	0,00	0,00
8	Вартість теплової енергії за відповідними тарифами	47379,59	1216,69	40890,89	1559,04	739,71
9	Тарифи на теплову енергію, грн/Гкал		1216,69		1559,04	739,71
10	Обсяг реалізації теплової енергії власним споживачам, Гкал	38941,40		26228,28		
11	Рівень рентабельності, %	0,00	0,00	0,00	0,00	0,00

Директор Департаменту із регулювання
відносин у сфері тепlopостачання



С. Черних

Додаток 2
до постанови Національної комісії,
що здійснює державне регулювання
у сферах енергетики
та комунальних послуг
30.04.2015 № 1372
(у редакції постанови Національної комісії,
що здійснює державне регулювання
у сферах енергетики
та комунальних послуг,
від 01.01.2017 № 158)

**Структура тарифів на виробництво теплової енергії
Комунального підприємства «Теплоенерго» Дніпропетровської міської ради**

Без ПДВ

№ з/п	Найменування показників	Для потреб бюджетних установ		Для потреб інших споживачів		Для потреб релігійних організацій
		тис. грн на рік	грн/Гкал	тис. грн на рік	грн/Гкал	грн/Гкал
1	2	3	4	5	6	7
1	Виробнича собівартість, у т. ч.:	41743,74	1071,96	37094,99	1414,31	687,22
1.1	прямі матеріальні витрати, у т. ч.:	37050,77	951,45	33934,13	1293,80	566,71
1.1.1	витрати на паливо	35220,15	904,44	32701,16	1246,79	519,70
1.1.2	витрати на електроенергію	1772,02	45,50	1193,50	45,50	45,50
1.1.3	собівартість теплової енергії власних ТЕЦ, ТЕС, КГУ	0,00	0,00	0,00	0,00	0,00
1.1.4	витрати на покупку теплової енергії	0,00	0,00	0,00	0,00	0,00
1.1.5	вода для технологічних потреб та водовідведення	43,36	1,11	29,20	1,11	1,11
1.1.6	матеріали, запасні частини та інші матеріальні ресурси	15,25	0,39	10,27	0,39	0,39
1.2	прямі витрати на оплату праці з відрахуваннями на соціальні заходи	3877,46	99,57	2611,59	99,57	99,57
1.3	інші прямі витрати, у т. ч.:	231,90	5,96	156,19	5,96	5,96
1.3.1	амортизаційні відрахування	107,08	2,75	72,12	2,75	2,75
1.3.2	інші прямі витрати	124,82	3,21	84,07	3,21	3,21
1.4	загальновиробничі витрати, у т. ч.:	583,61	14,99	393,08	14,99	14,99
1.4.1	витрати на оплату праці з відрахуваннями на соціальні заходи	561,42	14,42	378,13	14,42	14,42
1.4.2	інші витрати	22,19	0,57	14,95	0,57	0,57
2	Адміністративні витрати, у т. ч.:	418,85	10,76	282,10	10,76	10,76
2.1	витрати на оплату праці з відрахуваннями на соціальні заходи	356,65	9,16	240,21	9,16	9,16
2.3	інші витрати	62,20	1,60	41,89	1,60	1,60
3	Інші операційні витрати	0,00	0,00	0,00	0,00	0,00
4	Фінансові витрати	0,00	0,00	0,00	0,00	0,00
5	Повна собівартість	42162,59	1082,72	37377,09	1425,07	697,98
6	Витрати на покриття втрат	3591,86	92,24	2419,23	92,24	0,00
7	Розрахунковий прибуток, у т. ч.:	0,00	0,00	0,00	0,00	0,00
7.1	податок на прибуток	0,00	0,00	0,00	0,00	0,00
7.2	резервний фонд (капітал) та дивіденди	0,00	0,00	0,00	0,00	0,00
7.3	на розвиток виробництва (виробничі інвестиції)	0,00	0,00	0,00	0,00	0,00
7.4	інше використання прибутку (прибуток у тарифах ТЕЦ, ТЕС, КГУ)	0,00	0,00	0,00	0,00	0,00
8	Вартість виробництва теплової енергії за відповідними тарифами	45754,45	1174,96	39796,32	1517,31	697,98
9	Тарифи на виробництво теплової енергії, грн/Гкал		1174,96		1517,31	697,98
10	Обсяг реалізації теплової енергії власним споживачам, Гкал	38941,40		26228,28		
11	Рівень рентабельності, %	0,00	0,00	0,00	0,00	0,00

Директор Департаменту із регулювання
відносин у сфері теплопостачання



С. Черних

Додаток № 9
до постанови Національної комісії,
що здійснює державне регулювання
у сферах енергетики
та комунальних послуг
01.04.2017 № 151

«Додаток 1
до постанови Національної комісії,
що здійснює державне регулювання
у сферах енергетики
та комунальних послуг
30.04.2015 № 1373
(у редакції постанови Національної комісії,
що здійснює державне регулювання
у сферах енергетики
та комунальних послуг,
від 01.04.2017 № 151)

**Структура тарифів на теплову енергію
Комунального підприємства «Дніпрорудненські теплові мережі»**

Без ПДВ

№ з/п	Найменування показників	Для потреб бюджетних установ		Для потреб інших споживачів		Для потреб релігійних організацій
		тис. грн на рік	грн/Гкал	тис. грн на рік	грн/Гкал	грн/Гкал
1	2	3	4	5	6	7
1	Виробнича собівартість, у т. ч.:	7372,99	1019,07	2533,29	1341,22	660,75
1.1	прямі матеріальні витрати, у т. ч.:	6699,36	925,97	2357,44	1248,12	567,64
1.1.1	витрати на паливо	6157,46	851,07	2215,96	1173,21	492,74
1.1.2	витрати на електроенергію	484,38	66,95	126,45	66,95	66,94
1.1.3	собівартість теплової енергії власних ТЕЦ, ТЕС, КГУ	0,00	0,00	0,00	0,00	0,00
1.1.4	витрати на покупну теплову енергію	0,00	0,00	0,00	0,00	0,00
1.1.5	транспортування теплової енергії тепловими мережами інших підприємств	0,00	0,00	0,00	0,00	0,00
1.1.6	вода для технологічних потреб та водовідведення	3,32	0,46	0,87	0,46	0,46
1.1.7	матеріали, запасні частини та інші матеріальні ресурси	54,21	7,49	14,15	7,49	7,49
1.2	прямі витрати на оплату праці з відрахуваннями на соціальні заходи	509,11	70,36	132,91	70,36	70,36
1.3	інші прямі витрати, у т. ч.:	164,51	22,73	42,94	22,73	22,73
1.3.1	амортизаційні відрахування	120,07	16,60	31,35	16,60	16,60
1.3.2	інші прямі витрати	44,44	6,15	11,60	6,15	6,15
1.4	загальновиробничі витрати, у т. ч.:	0,00	0,00	0,00	0,00	0,00
1.4.1	витрати на оплату праці з відрахуваннями на соціальні заходи	0,00	0,00	0,00	0,00	0,00
1.4.2	інші витрати	0,00	0,00	0,00	0,00	0,00
2	Адміністративні витрати, у т. ч.:	150,32	20,77	39,24	20,77	20,77
2.1	витрати на оплату праці з відрахуваннями на соціальні заходи	130,64	18,06	34,11	18,06	18,06
2.2	інші витрати	19,68	2,72	5,14	2,72	2,72
3	Інші операційні витрати	0,00	0,00	0,00	0,00	0,00
4	Фінансові витрати	0,00	0,00	0,00	0,00	0,00
5	Повна собівартість	7523,30	1039,85	2572,54	1361,99	681,52
6	Витрати на покриття втрат	603,99	83,48	157,68	83,48	0,00
7	Розрахунковий прибуток, у т. ч.:	252,03	34,83	65,80	34,84	0,00
7.1	податок на прибуток	45,37	6,27	11,84	6,27	0,00
7.2	резервний фонд (капітал) та дивіденди	0,00	0,00	0,00	0,00	0,00
7.3	на розвиток виробництва (виробничі інвестиції)	206,66	28,56	53,95	28,56	0,00
7.4	інше використання прибутку (прибуток у тарифах ТЕЦ, ТЕС, КГУ)	0,00	0,00	0,00	0,00	0,00
8	Вартість теплової енергії за відповідними тарифами	8379,32	1158,16	2796,01	1480,31	681,52
9	Тарифи на теплову енергію, грн/Гкал		1158,16		1480,31	681,52
10	Обсяг реалізації теплової енергії власним споживачам, Гкал	7235,00		1888,80		
11	Рівень рентабельності, %	3,35	3,35	2,56	2,56	0,00

Директор Департаменту із регулювання
відносин у сфері тепlopостачання



С. Черних

Додаток 2
до постанови Національної комісії,
що здійснює державне регулювання
у сферах енергетики
та комунальних послуг
30.04.2015 № 1373
(у редакції постанови Національної комісії,
що здійснює державне регулювання
у сферах енергетики
та комунальних послуг,
від 01.02.2017 № 151)

**Структура тарифів на виробництво теплової енергії
Комунального підприємства «Дніпрорудненські теплові мережі»**

Без ПДВ

№ з/п	Найменування показників	Для потреб бюджетних установ		Для потреб інших споживачів		Для потреб релігійних організацій
		тис. грн на рік	грн/Гкал	тис. грн на рік	грн/Гкал	грн/Гкал
1	2	3	4	5	6	7
1	Виробнича собівартість, у т. ч.:	6972,53	963,72	2428,75	1285,87	605,40
1.1	прямі матеріальні витрати, у т. ч.:	6640,77	917,87	2342,14	1240,02	559,54
1.1.1	витрати на паливо	6157,46	851,07	2215,96	1173,21	492,74
1.1.2	витрати на електроенергію	454,32	62,80	118,61	62,80	62,79
1.1.3	собівартість теплової енергії власних ТЕЦ, ТЕС, КГУ	0,00	0,00	0,00	0,00	0,00
1.1.4	витрати на покупну теплову енергію	0,00	0,00	0,00	0,00	0,00
1.1.5	вода для технологічних потреб та водовідведення	3,32	0,46	0,87	0,46	0,46
1.1.6	матеріали, запасні частини та інші матеріальні ресурси	25,67	3,55	6,70	3,55	3,55
1.2	прямі витрати на оплату праці з відрахуваннями на соціальні заходи	248,46	34,34	64,87	34,34	34,34
1.3	інші прямі витрати, у т. ч.:	83,29	11,51	21,74	11,51	11,51
1.3.1	амортизаційні відрахування	53,78	7,43	14,04	7,43	7,43
1.3.2	інші прямі витрати	29,51	4,08	7,70	4,08	4,08
1.4	загальновиробничі витрати, у т. ч.:	0,00	0,00	0,00	0,00	0,00
1.4.1	витрати на оплату праці з відрахуваннями на соціальні заходи	0,00	0,00	0,00	0,00	0,00
1.4.2	інші витрати	0,00	0,00	0,00	0,00	0,00
2	Адміністративні витрати, у т. ч.:	130,04	17,97	33,95	17,97	17,97
2.1	витрати на оплату праці з відрахуваннями на соціальні заходи	113,02	15,62	29,51	15,62	15,62
2.3	інші витрати	17,03	2,35	4,44	2,35	2,35
3	Інші операційні витрати	0,00	0,00	0,00	0,00	0,00
4	Фінансові витрати	0,00	0,00	0,00	0,00	0,00
5	Повна собівартість	7102,57	981,70	2462,70	1303,84	623,37
6	Витрати на покриття втрат	603,99	83,48	157,68	83,48	0,00
7	Розрахунковий прибуток, у т. ч.:	252,03	34,83	65,80	34,84	0,00
7.1	податок на прибуток	45,37	6,27	11,84	6,27	0,00
7.2	резервний фонд (капітал) та дивіденди	0,00	0,00	0,00	0,00	0,00
7.3	на розвиток виробництва (виробничі інвестиції)	206,66	28,56	53,95	28,56	0,00
7.4	інше використання прибутку (прибуток у тарифах ТЕЦ, ТЕС, КГУ)	0,00	0,00	0,00	0,00	0,00
8	Вартість виробництва теплової енергії за відповідними тарифами	7958,59	1100,01	2686,18	1422,16	623,37
9	Тарифи на виробництво теплової енергії, грн/Гкал		1100,01		1422,16	623,37
10	Обсяг реалізації теплової енергії власним споживачам, Гкал	7235,00		1888,80		
11	Рівень рентабельності, %	3,55	3,55	2,67	2,67	0,00

Директор Департаменту із регулювання
відносин у сфері тепlopостачання



С. Черних

Додаток 5
до постанови Національної комісії,
що здійснює державне регулювання
у сферах енергетики
та комунальних послуг
30.04.2015 № 1373
(у редакції постанови Національної комісії,
що здійснює державне регулювання
у сферах енергетики
та комунальних послуг
від 01.02.2017 № 151)

Структура двоставкових тарифів на теплову енергію
Комунального підприємства «Дніпрорудненські теплові мережі»

Без ПДВ

№ з/п	Найменування показників	Для потреб бюджетних установ		Для потреб інших споживачів	
		тис. грн на рік	грн/Гкал, грн/Гкал/год	тис. грн на рік	грн/Гкал, грн/Гкал/год
1	2	3	4	5	6
1	Обсяг реалізації теплової енергії власним споживачам, Гкал	7235,00		1888,80	
2	Теплове навантаження об'єктів теплоспоживання власних споживачів, Гкал/год	3,86		1,01	
Виробництво теплової енергії					
3	Повна планова собівартість виробництва теплової енергії, у т. ч.:	7102,57		2462,70	
3.1	умовно-змінні витрати, у т. ч.:	6611,78	913,86	2334,57	1236,01
3.1.1	витрати на технологічне паливо для виробництва теплової енергії котельнями	6157,46	851,07	2215,96	1173,21
3.1.2	витрати на технологічну електроенергію для виробництва теплової енергії котельнями	454,32	62,80	118,61	62,80
3.1.3	собівартість виробництва власних ТЕЦ, ТЕС, АЕС, когенераційних установок	0,00	0,00	0,00	0,00
3.1.4	покупна тепла енергія	0,00	0,00	0,00	0,00
3.2	умовно-постійні витрати, усього - решта витрат собівартості виробництва теплової енергії	490,78	10589,92	128,13	10589,92
4	Витрати на покриття втрат, віднесені до умовно-постійної частини	603,99	13032,56	157,68	13032,56
5	Плановий прибуток у тарифах на виробництво теплової енергії, у т. ч.:	252,03	x	65,80	x
5.1	в умовно-змінній частині	0,00	0,00	0,00	0,00
5.2	в умовно-постійній частині	252,03	5438,16	65,80	5438,16
6	Умовно-змінна частина двоставкового тарифу на виробництво теплової енергії, грн/Гкал, у т. ч.:		913,86		1236,01
6.1	складова собівартості		913,86		1236,01
6.2	складова прибутку		0,00		0,00
7	Умовно-постійна частина двоставкового тарифу на виробництво теплової енергії (місячна плата на одиницю теплового навантаження), грн/Гкал/год:		29060,63		29060,63
7.1	складова собівартості		10589,92		10589,92
7.2	складова витрат на покриття втрат		13032,56		13032,56
7.3	складова прибутку		5438,16		5438,16
Транспортування теплової енергії					
8	Повна планова собівартість транспортування теплової енергії, умовно-постійні витрати	378,78	8173,04	98,89	8173,04
9	Витрати на покриття втрат - умовно-постійні витрати	0,00	0,00	0,00	0,00
10	Плановий прибуток у тарифах на транспортування теплової енергії	0,00	0,00	0,00	0,00
11	Місячна плата за транспортування теплової енергії на одиницю теплового навантаження, грн/Гкал/год, у т. ч.:		8173,04		8173,04
11.1	складова собівартості		8173,04		8173,04
11.2	складова витрат на покриття втрат		0,00		0,00
11.3	складова прибутку		0,00		0,00
Постачання теплової енергії					
12	Повна планова собівартість постачання теплової енергії, усього - умовно-постійні витрати	41,96	905,39	10,95	905,39
13	Витрати на покриття втрат - умовно-постійні витрати	0,00	0,00	0,00	0,00
14	Плановий прибуток у тарифах на постачання теплової енергії	0,00	0,00	0,00	0,00
15	Місячна плата за постачання теплової енергії на одиницю теплового навантаження, грн/Гкал/год:		905,39		905,39
15.1	складова собівартості		905,39		905,39
15.2	складова витрат на покриття втрат		0,00		0,00
15.3	складова прибутку		0,00		0,00
Двоставкові тарифи на теплову енергію для кінцевих споживачів					
16	Умовно-змінна частина двоставкового тарифу на теплову енергію, грн/Гкал, у т. ч.:		913,86		1236,01
16.1	складова собівартості		913,86		1236,01
16.2	складова прибутку		0,00		0,00
17	Умовно-постійна частина двоставкового тарифу на теплову енергію (місячна плата на одиницю теплового навантаження), грн/Гкал/год, у т. ч.:		38139,06		38139,06
17.1	складова собівартості		19668,35		19668,35
17.2	складова витрат на покриття втрат		13032,56		13032,56
17.3	складова прибутку		5438,16		5438,16

Директор Департаменту із регулювання
відносин у сфері тепlopостачання

С. Черних

Додаток N 10
до постанови Національної комісії,
що здійснює державне регулювання
у сферах енергетики
та комунальних послуг
01.02.2017 № 151

«Додаток 1
до постанови Національної комісії,
що здійснює державне регулювання
у сферах енергетики
та комунальних послуг
30.04.2015 № 1374
(у редакції постанови Національної комісії,
що здійснює державне регулювання
у сферах енергетики
та комунальних послуг,
від 01.02.2017 № 151)

Структура тарифів на теплову енергію

Комунального підприємства «Житомиртеплокомуненерго» Житомирської міської ради

Без ПДВ

№ з/п	Найменування показників	Для потреб бюджетних установ		Для потреб інших споживачів		Для потреб релігійних організацій
		тис. грн на рік	грн/Гкал	тис. грн на рік	грн/Гкал	грн/Гкал
1	2	3	4	5	6	7
1	Виробнича собівартість, у т. ч.:	114672,65	1013,14	52636,95	1341,38	645,10
1.1	прямі матеріальні витрати, у т. ч.:	105726,46	934,09	49535,41	1262,34	566,06
1.1.1	витрати на паливо	98153,31	867,19	46910,07	1195,44	499,15
1.1.2	витрати на електроенергію	7353,46	64,97	2549,21	64,96	64,97
1.1.3	собівартість теплової енергії власних ТЕЦ, ТЕС, КГУ	0,00	0,00	0,00	0,00	0,00
1.1.4	витрати на покупну теплову енергію	0,00	0,00	0,00	0,00	0,00
1.1.5	транспортування теплової енергії тепловими мережами інших підприємств	0,00	0,00	0,00	0,00	0,00
1.1.6	вода для технологічних потреб та водовідведення	115,27	1,02	39,95	1,02	1,02
1.1.7	матеріали, запасні частини та інші матеріальні ресурси	104,42	0,92	36,18	0,92	0,92
1.2	прямі витрати на оплату праці з відрахуваннями на соціальні заходи	6517,78	57,59	2259,72	57,59	57,59
1.3	інші прямі витрати, у т. ч.:	2326,90	20,56	806,69	20,55	20,55
1.3.1	амортизаційні відрахування	1118,55	9,88	387,77	9,88	9,88
1.3.2	інші прямі витрати	1208,35	10,67	418,92	10,67	10,67
1.4	загальновиробничі витрати, у т. ч.:	101,51	0,89	35,13	0,89	0,89
1.4.1	витрати на оплату праці з відрахуваннями на соціальні заходи	97,37	0,86	33,71	0,86	0,86
1.4.2	інші витрати	4,14	0,03	1,42	0,03	0,03
2	Адміністративні витрати, у т. ч.:	1066,01	9,41	369,59	9,41	9,41
2.1	витрати на оплату праці з відрахуваннями на соціальні заходи	938,70	8,29	325,46	8,29	8,29
2.2	інші витрати	127,31	1,12	44,13	1,12	1,12
3	Інші операційні витрати	0,00	0,00	0,00	0,00	0,00
4	Фінансові витрати	0,00	0,00	0,00	0,00	0,00
5	Повна собівартість	115738,66	1022,55	53006,54	1350,79	654,52
6	Витрати на покриття втрат	9554,71	84,42	3312,57	84,42	0,00
7	Розрахунковий прибуток, у т. ч.:	0,00	0,00	0,00	0,00	0,00
7.1	податок на прибуток	0,00	0,00	0,00	0,00	0,00
7.2	резервний фонд (капітал) та дивіденди	0,00	0,00	0,00	0,00	0,00
7.3	на розвиток виробництва (виробничі інвестиції)	0,00	0,00	0,00	0,00	0,00
7.4	інше використання прибутку (прибуток у тарифах ТЕЦ, ТЕС, КГУ)	0,00	0,00	0,00	0,00	0,00
8	Вартість теплової енергії за відповідними тарифами	125293,37	1106,97	56319,11	1435,21	654,52
9	Тарифи на теплову енергію, грн/Гкал		1106,97		1435,21	654,52
10	Обсяг реалізації теплової енергії власним споживачам, Гкал	113186,00		39241,00		
11	Рівень рентабельності, %	0,00	0,00	0,00	0,00	0,00

Директор Департаменту із регулювання
відносин у сфері теплопостачання

С. Черних

С. Черних

Додаток 2
до постанови Національної комісії,
що здійснює державне регулювання
у сферах енергетики
та комунальних послуг
30.04.2015 № 1374
(у редакції постанови Національної комісії,
що здійснює державне регулювання
у сферах енергетики
та комунальних послуг,
від 01.06.2017 № 151)

**Структура тарифів на виробництво теплової енергії
Комунального підприємства «Житомиртеплокомуненерго» Житомирської міської ради**

Без ПДВ

№ з/п	Найменування показників	Для потреб бюджетних установ		Для потреб інших споживачів		Для потреб релігійних організацій
		тис. грн на рік	грн/Гкал	тис. грн на рік	грн/Гкал	грн/Гкал
1	2	3	4	5	6	7
1	Виробнича собівартість, у т. ч.:	111034,96	981,00	51375,91	1309,24	612,97
1.1	прямі матеріальні витрати, у т. ч.:	105609,83	933,06	49495,03	1261,31	565,03
1.1.1	витрати на паливо	98153,31	867,19	46910,07	1195,44	499,15
1.1.2	витрати на електроенергію	7258,47	64,13	2516,32	64,12	64,13
1.1.3	собівартість теплової енергії власних ТЕЦ, ТЕС, КГУ	0,00	0,00	0,00	0,00	0,00
1.1.4	витрати на покупну теплову енергію	0,00	0,00	0,00	0,00	0,00
1.1.5	вода для технологічних потреб та водовідведення	115,27	1,02	39,95	1,02	1,02
1.1.6	матеріали, запасні частини та інші матеріальні ресурси	82,78	0,73	28,69	0,73	0,73
1.2	прямі витрати на оплату праці з відрахуваннями на соціальні заходи	4113,58	36,34	1426,21	36,34	36,34
1.3	інші прямі витрати, у т. ч.:	1217,66	10,76	422,14	10,76	10,76
1.3.1	амортизаційні відрахування	688,58	6,08	238,72	6,08	6,08
1.3.2	інші прямі витрати	529,08	4,67	183,42	4,67	4,67
1.4	загальновиробничі витрати, у т. ч.:	93,90	0,83	32,53	0,83	0,83
1.4.1	витрати на оплату праці з відрахуваннями на соціальні заходи	90,07	0,80	31,21	0,80	0,80
1.4.2	інші витрати	3,83	0,03	1,32	0,03	0,03
2	Адміністративні витрати, у т. ч.:	986,18	8,71	341,90	8,71	8,71
2.1	витрати на оплату праці з відрахуваннями на соціальні заходи	868,40	7,67	301,07	7,67	7,67
2.3	інші витрати	117,78	1,04	40,83	1,04	1,04
3	Інші операційні витрати	0,00	0,00	0,00	0,00	0,00
4	Фінансові витрати	0,00	0,00	0,00	0,00	0,00
5	Повна собівартість	112021,14	989,70	51717,81	1317,95	621,68
6	Витрати на покриття втрат	9554,71	84,42	3312,57	84,42	0,00
7	Розрахунковий прибуток, у т. ч.:	0,00	0,00	0,00	0,00	0,00
7.1	податок на прибуток	0,00	0,00	0,00	0,00	0,00
7.2	резервний фонд (капітал) та дивіденди	0,00	0,00	0,00	0,00	0,00
7.3	на розвиток виробництва (виробничі інвестиції)	0,00	0,00	0,00	0,00	0,00
7.4	інше використання прибутку (прибуток у тарифах ТЕЦ, ТЕС, КГУ)	0,00	0,00	0,00	0,00	0,00
8	Вартість виробництва теплової енергії за відповідними тарифами	121575,85	1074,12	55030,38	1402,37	621,68
9	Тарифи на виробництво теплової енергії, грн/Гкал		1074,12		1402,37	621,68
10	Обсяг реалізації теплової енергії власним споживачам, Гкал	113186,00		39241,00		
11	Рівень рентабельності, %	0,00	0,00	0,00	0,00	0,00

Директор Департаменту із регулювання
відносин у сфері тепlopостачання



С. Черних

Додаток N 11
до постанови Національної комісії,
що здійснює державне регулювання
у сферах енергетики

та комунальних послуг
01.02.2017 № 151

«Додаток 1
до постанови Національної комісії,
що здійснює державне регулювання
у сферах енергетики
та комунальних послуг

30.04.2015 № 1375

(у редакції постанови Національної комісії,
що здійснює державне регулювання
у сферах енергетики

та комунальних послуг,
від 01.02.2017 № 151

Структура тарифів на теплову енергію

Товариства з обмеженою відповідальністю «Мелітопольські теплові мережі»

Без ПДВ

№ з/п	Найменування показників	Для потреб бюджетних установ		Для потреб інших споживачів		Для потреб релігійних організацій
		тис. грн на рік	грн/Гкал	тис. грн на рік	грн/Гкал	грн/Гкал
1	2	3	4	5	6	7
1	Виробнича собівартість, у т. ч.:	50064,53	1008,43	18546,80	1330,53	645,35
1.1	прямі матеріальні витрати, у т. ч.:	45838,08	923,29	17360,12	1245,40	560,22
1.1.1	витрати на паливо	42328,25	852,60	16374,65	1174,71	489,52
1.1.2	витрати на електроенергію	3215,37	64,77	902,79	64,77	64,77
1.1.3	собівартість теплової енергії власних ТЕЦ, ТЕС, КГУ	0,00	0,00	0,00	0,00	0,00
1.1.4	витрати на покупку теплової енергії	0,00	0,00	0,00	0,00	0,00
1.1.5	транспортування теплової енергії тепловими мережами інших підприємств	0,00	0,00	0,00	0,00	0,00
1.1.6	вода для технологічних потреб та водовідведення	77,99	1,57	21,90	1,57	1,57
1.1.7	матеріали, запасні частини та інші матеріальні ресурси	216,47	4,36	60,78	4,36	4,36
1.2	прямі витрати на оплату праці з відрахуваннями на соціальні заходи	3295,57	66,39	925,31	66,39	66,39
1.3	інші прямі витрати, у т. ч.:	797,75	16,07	223,99	16,07	16,07
1.3.1	амортизаційні відрахування	356,47	7,19	100,09	7,19	7,19
1.3.2	інші прямі витрати	441,28	8,88	123,90	8,88	8,88
1.4	загальновиробничі витрати, у т. ч.:	133,13	2,68	37,38	2,68	2,68
1.4.1	витрати на оплату праці з відрахуваннями на соціальні заходи	123,68	2,49	34,73	2,49	2,49
1.4.2	інші витрати	9,46	0,19	2,66	0,19	0,19
2	Адміністративні витрати, у т. ч.:	480,39	9,68	134,88	9,68	9,68
2.1	витрати на оплату праці з відрахуваннями на соціальні заходи	417,64	8,41	117,26	8,41	8,41
2.2	інші витрати	62,75	1,26	17,62	1,26	1,26
3	Інші операційні витрати	0,00	0,00	0,00	0,00	0,00
4	Фінансові витрати	0,00	0,00	0,00	0,00	0,00
5	Повна собівартість	50544,92	1018,10	18681,68	1340,21	655,02
6	Витрати на покриття втрат	4304,37	86,70	1208,55	86,70	0,00
7	Розрахунковий прибуток, у т. ч.:	0,00	0,00	0,00	0,00	0,00
7.1	податок на прибуток	0,00	0,00	0,00	0,00	0,00
7.2	резервний фонд (капітал) та дивіденди	0,00	0,00	0,00	0,00	0,00
7.3	на розвиток виробництва (виробничі інвестиції)	0,00	0,00	0,00	0,00	0,00
7.4	інше використання прибутку (прибуток у тарифах ТЕЦ, ТЕС, КГУ)	0,00	0,00	0,00	0,00	0,00
8	Вартість теплової енергії за відповідними тарифами	54849,29	1104,80	19890,23	1426,91	655,02
9	Тарифи на теплову енергію, грн/Гкал		1104,80		1426,91	655,02
10	Обсяг реалізації теплової енергії власним споживачам, Гкал	49646,20		13939,33		
11	Рівень рентабельності, %	0,00	0,00	0,00	0,00	0,00

Директор Департаменту із регулювання
відносин у сфері тепlopостачання

С. Черних

Додаток 2
до постанови Національної комісії,
що здійснює державне регулювання
у сферах енергетики
та комунальних послуг
30.04.2015 № 1375
(у редакції постанови Національної комісії,
що здійснює державне регулювання
у сферах енергетики
та комунальних послуг,
від 01.02.2017 № 151)

**Структура тарифів на виробництво теплової енергії
Товариства з обмеженою відповідальністю «Мелітопольські теплові мережі»**

Без ПДВ

№ з/п	Найменування показників	Для потреб бюджетних установ		Для потреб інших споживачів		Для потреб релігійних організацій
		тис. грн на рік	грн/Гкал	тис. грн на рік	грн/Гкал	грн/Гкал
1	2	3	4	5	6	7
1	Виробнича собівартість, у т. ч.:	48474,53	976,40	18100,37	1298,51	613,32
1.1	прямі матеріальні витрати, у т. ч.:	45509,26	916,67	17267,80	1238,78	553,60
1.1.1	витрати на паливо	42328,25	852,60	16374,65	1174,71	489,52
1.1.2	витрати на електроенергію	3068,10	61,80	861,44	61,80	61,80
1.1.3	собівартість теплової енергії власних ТЕЦ, ТЕС, КГУ	0,00	0,00	0,00	0,00	0,00
1.1.4	витрати на покупну теплову енергію	0,00	0,00	0,00	0,00	0,00
1.1.5	вода для технологічних потреб та водовідведення	35,94	0,72	10,09	0,72	0,72
1.1.6	матеріали, запасні частини та інші матеріальні ресурси	76,96	1,55	21,61	1,55	1,55
1.2	прямі витрати на оплату праці з відрахуваннями на соціальні заходи	2237,99	45,08	628,37	45,08	45,08
1.3	інші прямі витрати, у т. ч.:	604,18	12,17	169,64	12,17	12,17
1.3.1	амортизаційні відрахування	263,89	5,32	74,09	5,32	5,32
1.3.2	інші прямі витрати	340,28	6,85	95,54	6,85	6,85
1.4	загальнонавчальні витрати, у т. ч.:	123,11	2,48	34,56	2,48	2,48
1.4.1	витрати на оплату праці з відрахуваннями на соціальні заходи	114,36	2,30	32,11	2,30	2,30
1.4.2	інші витрати	8,75	0,18	2,46	0,18	0,18
2	Адміністративні витрати, у т. ч.:	444,20	8,95	124,72	8,95	8,95
2.1	витрати на оплату праці з відрахуваннями на соціальні заходи	386,18	7,78	108,43	7,78	7,78
2.3	інші витрати	58,02	1,17	16,29	1,17	1,17
3	Інші операційні витрати	0,00	0,00	0,00	0,00	0,00
4	Фінансові витрати	0,00	0,00	0,00	0,00	0,00
5	Повна собівартість	48918,73	985,35	18225,09	1307,46	622,27
6	Витрати на покриття втрат	4304,37	86,70	1208,55	86,70	0,00
7	Розрахунковий прибуток, у т. ч.:	0,00	0,00	0,00	0,00	0,00
7.1	податок на прибуток	0,00	0,00	0,00	0,00	0,00
7.2	резервний фонд (капітал) та дивіденди	0,00	0,00	0,00	0,00	0,00
7.3	на розвиток виробництва (виробничі інвестиції)	0,00	0,00	0,00	0,00	0,00
7.4	інше використання прибутку (прибуток у тарифах ТЕЦ, ТЕС, КГУ)	0,00	0,00	0,00	0,00	0,00
8	Вартість виробництва теплової енергії за відповідними тарифами	53223,11	1072,05	19433,64	1394,16	622,27
9	Тарифи на виробництво теплової енергії, грн/Гкал		1072,05		1394,16	622,27
10	Обсяг реалізації теплової енергії власним споживачам, Гкал	49646,20		13939,33		
11	Рівень рентабельності, %	0,00	0,00	0,00	0,00	0,00

Директор Департаменту із регулювання
відносин у сфері теплопостачання



С. Черних

Додаток 5
до постанови Національної комісії,
що здійснює державне регулювання
у сферах енергетики
та комунальних послуг
30.04.2015 № 1375
(у редакції постанови Національної комісії,
що здійснює державне регулювання
у сферах енергетики
та комунальних послуг
від 01.02.2017 № 151)

Структура двоставкових тарифів на теплову енергію
Товариства з обмеженою відповідальністю «Мелітопольські теплові мережі»

без ПДВ

№ з/п	Найменування показників	Для потреб бюджетних установ		Для потреб інших споживачів	
		тис. грн на рік	грн/Гкал, грн/Гкал/год	тис. грн на рік	грн/Гкал, грн/Гкал/год
1	2	3	4	5	6
1	Обсяг реалізації теплової енергії власним споживачам, Гкал	49646,20		13939,33	
2	Теплове навантаження об'єктів теплоспоживання власних споживачів, Гкал/год	26,07		7,32	
Виробництво теплової енергії					
3	Повна планова собівартість виробництва теплової енергії, у т. ч.:	48918,73		18225,09	
3.1	умовно-змінні витрати, у т. ч.:	45396,35	914,40	17236,09	1236,51
3.1.1	витрати на технологічне паливо для виробництва теплової енергії котельнями	42328,25	852,60	16374,65	1174,71
3.1.2	витрати на технологічну електроенергію для виробництва теплової енергії котельнями	3068,10	61,80	861,44	61,80
3.1.3	собівартість виробництва власних ТЕЦ, ТЕС, АЕС, когенераційних установок	0,00	0,00	0,00	0,00
3.1.4	покупна тепла енергія	0,00	0,00	0,00	0,00
3.2	умовно-постійні витрати, усього - решта витрат собівартості виробництва теплової енергії	3522,38	11257,58	988,99	11257,58
4	Витрати на покриття втрат, віднесені до умовно-постійної частини	4304,37	13756,84	1208,55	13756,84
5	Плановий прибуток у тарифах на виробництво теплової енергії, у т. ч.:	0,00	x	0,00	x
5.1	в умовно-змінній частині	0,00	0,00	0,00	0,00
5.2	в умовно-постійній частині	0,00	0,00	0,00	0,00
6	Умовно-змінна частина двоставкового тарифу на виробництво теплової енергії, грн/Гкал, у т. ч.:		914,40		1236,51
6.1	складова собівартості		914,40		1236,51
6.2	складова прибутку		0,00		0,00
7	Умовно-постійна частина двоставкового тарифу на виробництво теплової енергії (місячна плата на одиницю теплового навантаження), грн/Гкал/год:		25014,42		25014,42
7.1	складова собівартості		11257,58		11257,58
7.2	складова витрат на покриття втрат		13756,84		13756,84
7.3	складова прибутку		0,00		0,00
Транспортування теплової енергії					
8	Повна планова собівартість транспортування теплової енергії, умовно-постійні витрати	1569,96	5017,62	440,80	5017,62
9	Витрати на покриття втрат – умовно-постійні витрати	0,00	0,00	0,00	0,00
10	Плановий прибуток у тарифах на транспортування теплової енергії	0,00	0,00	0,00	0,00
11	Місячна плата за транспортування теплової енергії на одиницю теплового навантаження, грн/Гкал/год, у т.ч.:		5017,62		5017,62
11.1	складова собівартості		5017,62		5017,62
11.2	складова витрат на покриття втрат		0,00		0,00
11.3	складова прибутку		0,00		0,00
Постачання теплової енергії					
12	Повна планова собівартість постачання теплової енергії, усього - умовно-постійні витрати	56,23	179,70	15,79	179,70
13	Витрати на покриття втрат – умовно-постійні витрати	0,00	0,00	0,00	0,00
14	Плановий прибуток у тарифах на постачання теплової енергії	0,00	0,00	0,00	0,00
15	Місячна плата за постачання теплової енергії на одиницю теплового навантаження, грн/Гкал/год:		179,70		179,70
15.1	складова собівартості		179,70		179,70
15.2	складова витрат на покриття втрат		0,00		0,00
15.3	складова прибутку		0,00		0,00
Двоставкові тарифи на теплову енергію для кінцевих споживачів					
16	Умовно-змінна частина двоставкового тарифу на теплову енергію, грн/Гкал, у т.ч.:		914,40		1236,51
16.1	складова собівартості		914,40		1236,51
16.2	складова прибутку		0,00		0,00
17	Умовно-постійна частина двоставкового тарифу на теплову енергію (місячна плата на одиницю теплового навантаження), грн/Гкал/год, у т. ч.:		30211,74		30211,74
17.1	складова собівартості		16454,90		16454,90
17.2	складова витрат на покриття втрат		13756,84		13756,84
17.3	складова прибутку		0,00		0,00

Директор Департаменту із регулювання
відносин у сфері теплостачання

С. Черних

Додаток N 12
до постанови Національної комісії,
що здійснює державне регулювання
у сферах енергетики

та комунальних послуг
01.04.2017 № 151

«Додаток I

до постанови Національної комісії,
що здійснює державне регулювання
у сферах енергетики

та комунальних послуг

30.04.2015 № 1376

(у редакції постанови Національної комісії,
що здійснює державне регулювання
у сферах енергетики

та комунальних послуг

від 01.04.2017 № 151

**Структура тарифів на теплову енергію
Концерну «Міські теплові мережі» (м. Запоріжжя)**

Без ПДВ

№ з/п	Найменування показників	Для потреб бюджетних установ		Для потреб інших споживачів		Для потреб релігійних організацій
		тис. грн на рік	грн/Гкал	тис. грн на рік	грн/Гкал	грн/Гкал
1	2	3	4	5	6	7
1	Виробнича собівартість, у т. ч.:	256144,60	1008,30	204043,39	1337,52	639,60
1.1	прямі матеріальні витрати, у т. ч.:	239191,76	941,57	193862,86	1270,79	572,87
1.1.1	витрати на паливо	221729,28	872,83	183376,31	1202,05	504,12
1.1.2	витрати на електроенергію	14766,98	58,13	8867,87	58,13	58,13
1.1.3	собівартість теплової енергії власних ТЕЦ, ТЕС, КГУ	0,00	0,00	0,00	0,00	0,00
1.1.4	витрати на покупну теплову енергію	15,10	0,06	9,06	0,06	0,06
1.1.5	транспортування теплової енергії тепловими мережами інших підприємств	0,00	0,00	0,00	0,00	0,00
1.1.6	вода для технологічних потреб та водовідведення	592,83	2,34	356,00	2,34	2,34
1.1.7	матеріали, запасні частини та інші матеріальні ресурси	2087,57	8,21	1253,62	8,21	8,21
1.2	прямі витрати на оплату праці з відрахуваннями на соціальні заходи	13587,16	53,48	8159,36	53,48	53,48
1.3	інші прямі витрати, у т. ч.:	1364,19	5,37	819,23	5,37	5,37
1.3.1	амортизаційні відрахування	873,02	3,44	524,27	3,44	3,44
1.3.2	інші прямі витрати	491,17	1,93	294,96	1,93	1,93
1.4	загальнопромислові витрати, у т. ч.:	2001,49	7,89	1201,94	7,89	7,89
1.4.1	витрати на оплату праці з відрахуваннями на соціальні заходи	1778,08	7,00	1067,77	7,00	7,00
1.4.2	інші витрати	223,41	0,88	134,17	0,88	0,88
2	Адміністративні витрати, у т. ч.:	1390,00	5,47	834,73	5,47	5,47
2.1	витрати на оплату праці з відрахуваннями на соціальні заходи	1087,02	4,28	652,78	4,28	4,28
2.2	інші витрати	302,98	1,19	181,95	1,19	1,19
3	Інші операційні витрати	0,00	0,00	0,00	0,00	0,00
4	Фінансові витрати	0,00	0,00	0,00	0,00	0,00
5	Повна собівартість	257534,59	1013,77	204878,12	1342,99	645,06
6	Витрати на покриття втрат	23690,56	93,26	14226,65	93,26	0,00
7	Розрахунковий прибуток, у т. ч.:	0,00	0,00	0,00	0,00	0,00
7.1	податок на прибуток	0,00	0,00	0,00	0,00	0,00
7.2	резервний фонд (капітал) та дивіденди	0,00	0,00	0,00	0,00	0,00
7.3	на розвиток виробництва (виробничі інвестиції)	0,00	0,00	0,00	0,00	0,00
7.4	інше використання прибутку (прибуток у тарифах ТЕЦ, ТЕС, КГУ)	0,00	0,00	0,00	0,00	0,00
8	Вартість теплової енергії за відповідними тарифами	281225,16	1107,03	219104,77	1436,25	645,06
9	Тарифи на теплову енергію, грн/Гкал		1107,03		1436,25	645,06
10	Обсяг реалізації теплової енергії власним споживачам, Гкал	254034,57		152552,76		
11	Рівень рентабельності, %	0,00	0,00	0,00	0,00	0,00

Директор Департаменту із регулювання
відносин у сфері тепlopостачання

С. Черних

Додаток 2
до постанови Національної комісії,
що здійснює державне регулювання
у сферах енергетики
та комунальних послуг
30.04.2015 № 1376
(у редакції постанови Національної комісії,
що здійснює державне регулювання
у сферах енергетики
та комунальних послуг,
від 01.02.2017 № 151)

**Структура тарифів на виробництво теплової енергії
Концерну «Міські теплові мережі» (м. Запоріжжя)**

Без ПДВ

№ з/п	Найменування показників	Для потреб бюджетних установ		Для потреб інших споживачів		Для потреб релігійних організацій
		тис. грн на рік	грн/Гкал	тис. грн на рік	грн/Гкал	грн/Гкал
1	2	3	4	5	6	7
1	Виробнича собівартість, у т. ч.:	247240,20	973,25	198696,11	1302,47	604,55
1.1	прямі матеріальні витрати, у т. ч.:	236626,19	931,47	192322,18	1260,69	562,77
1.1.1	витрати на паливо	221729,28	872,83	183376,31	1202,05	504,12
1.1.2	витрати на електроенергію	13715,90	53,99	8236,66	53,99	53,99
1.1.3	собівартість теплової енергії власних ТЕЦ, ТЕС, КГУ	0,00	0,00	0,00	0,00	0,00
1.1.4	витрати на покупну теплову енергію	15,10	0,06	9,06	0,06	0,06
1.1.5	вода для технологічних потреб та водовідведення	550,05	2,17	330,31	2,17	2,17
1.1.6	матеріали, запасні частини та інші матеріальні ресурси	615,86	2,42	369,84	2,42	2,42
1.2	прямі витрати на оплату праці з відрахуваннями на соціальні заходи	8170,76	32,16	4906,70	32,16	32,16
1.3	інші прямі витрати, у т. ч.:	623,05	2,45	374,16	2,45	2,45
1.3.1	амортизаційні відрахування	248,71	0,98	149,36	0,98	0,98
1.3.2	інші прямі витрати	374,34	1,47	224,80	1,47	1,47
1.4	загальновиробничі витрати, у т. ч.:	1820,21	7,17	1093,07	7,17	7,17
1.4.1	витрати на оплату праці з відрахуваннями на соціальні заходи	1617,03	6,37	971,06	6,37	6,37
1.4.2	інші витрати	203,18	0,80	122,01	0,80	0,80
2	Адміністративні витрати, у т. ч.:	1264,11	4,98	759,13	4,98	4,98
2.1	витрати на оплату праці з відрахуваннями на соціальні заходи	988,57	3,89	593,66	3,89	3,89
2.3	інші витрати	275,54	1,08	165,47	1,08	1,08
3	Інші операційні витрати	0,00	0,00	0,00	0,00	0,00
4	Фінансові витрати	0,00	0,00	0,00	0,00	0,00
5	Повна собівартість	248504,31	978,23	199455,24	1307,45	609,52
6	Витрати на покриття втрат	23690,56	93,26	14226,65	93,26	0,00
7	Розрахунковий прибуток, у т. ч.:	0,00	0,00	0,00	0,00	0,00
7.1	податок на прибуток	0,00	0,00	0,00	0,00	0,00
7.2	резервний фонд (капітал) та дивіденди	0,00	0,00	0,00	0,00	0,00
7.3	на розвиток виробництва (виробничі інвестиції)	0,00	0,00	0,00	0,00	0,00
7.4	інше використання прибутку (прибуток у тарифах ТЕЦ, ТЕС, КГУ)	0,00	0,00	0,00	0,00	0,00
8	Вартість виробництва теплової енергії за відповідними тарифами	272194,87	1071,49	213681,89	1400,71	609,52
9	Тарифи на виробництво теплової енергії, грн/Гкал		1071,49		1400,71	609,52
10	Обсяг реалізації теплової енергії власним споживачам, Гкал	254034,57		152552,76		
11	Рівень рентабельності, %	0,00	0,00	0,00	0,00	0,00

Директор Департаменту із регулювання
відносин у сфері теплопостачання



С. Черних

Додаток N 13
до постанови Національної комісії,
що здійснює державне регулювання
у сферах енергетики
та комунальних послуг
01.02.2017 № 151
«Додаток 1
до постанови Національної комісії,
що здійснює державне регулювання
у сферах енергетики
та комунальних послуг
30.04.2015 № 1377
(у редакції постанови Національної комісії,
що здійснює державне регулювання
у сферах енергетики
та комунальних послуг,
від 01.02.2017 № 151)

**Структура тарифів на теплову енергію
Товариства з обмеженою відповідальністю «Станіславська теплоенергетична компанія»**

Без ПДВ

№ з/п	Найменування показників	Для потреб бюджетних установ		Для потреб інших споживачів		Для потреб релігійних організацій
		тис. грн на рік	грн/Гкал	тис. грн на рік	грн/Гкал	грн/Гкал
1	2	3	4	5	6	7
1	Виробнича собівартість, у т. ч.:	42066,03	1112,92	27919,60	1454,25	730,94
1.1	прямі матеріальні витрати, у т. ч.:	38394,88	1015,79	26054,93	1357,13	633,81
1.1.1	витрати на паливо	34084,41	901,75	23865,52	1243,09	519,77
1.1.2	витрати на електроенергію	3277,91	86,72	1664,94	86,72	86,72
1.1.3	собівартість теплової енергії власних ТЕЦ, ТЕС, КГУ	0,00	0,00	0,00	0,00	0,00
1.1.4	витрати на покупну теплову енергію	0,00	0,00	0,00	0,00	0,00
1.1.5	транспортування теплової енергії тепловими мережами інших підприємств	628,28	16,62	319,12	16,62	16,62
1.1.6	вода для технологічних потреб та водовідведення	109,67	2,90	55,70	2,90	2,90
1.1.7	матеріали, запасні частини та інші матеріальні ресурси	294,61	7,80	149,64	7,80	7,80
1.2	прямі витрати на оплату праці з відрахуваннями на соціальні заходи	2172,33	57,47	1103,39	57,47	57,47
1.3	інші прямі витрати, у т. ч.:	1096,26	29,00	556,82	29,00	29,00
1.3.1	амортизаційні відрахування	484,94	12,83	246,32	12,83	12,83
1.3.2	інші прямі витрати	611,32	16,17	310,51	16,17	16,17
1.4	загальновиробничі витрати, у т. ч.:	402,55	10,65	204,47	10,65	10,65
1.4.1	витрати на оплату праці з відрахуваннями на соціальні заходи	377,57	9,99	191,78	9,99	9,99
1.4.2	інші витрати	24,98	0,65	12,69	0,65	0,65
2	Адміністративні витрати, у т. ч.:	688,75	18,22	349,84	18,22	18,22
2.1	витрати на оплату праці з відрахуваннями на соціальні заходи	565,09	14,95	287,02	14,95	14,95
2.2	інші витрати	123,67	3,26	62,81	3,26	3,26
3	Інші операційні витрати	0,00	0,00	0,00	0,00	0,00
4	Фінансові витрати	0,00	0,00	0,00	0,00	0,00
5	Повна собівартість	42754,78	1131,14	28269,43	1472,47	749,15
6	Витрати на покриття втрат	3397,45	89,88	1725,65	89,88	0,00
7	Розрахунковий прибуток, у т. ч.:	0,00	0,00	0,00	0,00	0,00
7.1	податок на прибуток	0,00	0,00	0,00	0,00	0,00
7.2	резервний фонд (капітал) та дивіденди	0,00	0,00	0,00	0,00	0,00
7.3	на розвиток виробництва (виробничі інвестиції)	0,00	0,00	0,00	0,00	0,00
7.4	інше використання прибутку (прибуток у тарифах ТЕЦ, ТЕС, КГУ)	0,00	0,00	0,00	0,00	0,00
8	Вартість теплової енергії за відповідними тарифами	46152,23	1221,02	29995,09	1562,35	749,15
9	Тарифи на теплову енергію, грн/Гкал		1221,02		1562,35	749,15
10	Обсяг реалізації теплової енергії власним споживачам, Гкал	37797,89		19198,57		
11	Рівень рентабельності, %	0,00	0,00	0,00	0,00	0,00

Директор Департаменту із регулювання
відносин у сфері теплопостачання

С. Черних

Додаток 2
до постанови Національної комісії,
що здійснює державне регулювання
у сферах енергетики
та комунальних послуг
30.04.2015 № 1377
(у редакції постанови Національної комісії,
що здійснює державне регулювання
у сферах енергетики
та комунальних послуг,
від 01.02.2017 № 151)

**Структура тарифів на виробництво теплової енергії
Товариства з обмеженою відповідальністю «Станіславська теплоенергетична компанія»**

Без ПДВ

№ з/п	Найменування показників	Для потреб бюджетних установ		Для потреб інших споживачів		Для потреб релігійних організацій
		тис. грн на рік	грн/Гкал	тис. грн на рік	грн/Гкал	грн/Гкал
1	2	3	4	5	6	7
1	Виробнича собівартість, у т. ч.:	39869,60	1054,81	26803,98	1396,14	672,83
1.1	прямі матеріальні витрати, у т. ч.:	37691,41	997,18	25697,61	1338,52	615,20
1.1.1	витрати на паливо	34084,41	901,75	23865,52	1243,09	519,77
1.1.2	витрати на електроенергію	3277,91	86,72	1664,94	86,72	86,72
1.1.3	собівартість теплової енергії власних ТЕЦ, ТЕС, КГУ	0,00	0,00	0,00	0,00	0,00
1.1.4	витрати на покупну теплову енергію	0,00	0,00	0,00	0,00	0,00
1.1.5	вода для технологічних потреб та водовідведення	109,67	2,90	55,70	2,90	2,90
1.1.6	матеріали, запасні частини та інші матеріальні ресурси	219,42	5,81	111,45	5,81	5,81
1.2	прямі витрати на оплату праці з відрахуваннями на соціальні заходи	1134,03	30,00	576,00	30,00	30,00
1.3	інші прямі витрати, у т. ч.:	681,91	18,04	346,36	18,04	18,04
1.3.1	амортизаційні відрахування	186,31	4,93	94,63	4,93	4,93
1.3.2	інші прямі витрати	495,61	13,11	251,73	13,11	13,11
1.4	загальновиробничі витрати, у т. ч.:	362,25	9,58	184,00	9,58	9,58
1.4.1	витрати на оплату праці з відрахуваннями на соціальні заходи	339,77	8,99	172,58	8,99	8,99
1.4.2	інші витрати	22,48	0,59	11,42	0,59	0,59
2	Адміністративні витрати, у т. ч.:	619,81	16,40	314,82	16,40	16,40
2.1	витрати на оплату праці з відрахуваннями на соціальні заходи	508,52	13,45	258,29	13,45	13,45
2.3	інші витрати	111,29	2,94	56,53	2,94	2,94
3	Інші операційні витрати	0,00	0,00	0,00	0,00	0,00
4	Фінансові витрати	0,00	0,00	0,00	0,00	0,00
5	Повна собівартість	40489,41	1071,21	27118,79	1412,54	689,22
6	Витрати на покриття втрат	3397,45	89,88	1725,65	89,88	0,00
7	Розрахунковий прибуток, у т. ч.:	0,00	0,00	0,00	0,00	0,00
7.1	податок на прибуток	0,00	0,00	0,00	0,00	0,00
7.2	резервний фонд (капітал) та дивіденди	0,00	0,00	0,00	0,00	0,00
7.3	на розвиток виробництва (виробничі інвестиції)	0,00	0,00	0,00	0,00	0,00
7.4	інше використання прибутку (прибуток у тарифах ТЕЦ, ТЕС, КГУ)	0,00	0,00	0,00	0,00	0,00
8	Вартість виробництва теплової енергії за відповідними тарифами	43886,86	1161,09	28844,45	1502,42	689,22
9	Тарифи на виробництво теплової енергії, грн/Гкал		1161,09		1502,42	689,22
10	Обсяг реалізації теплової енергії власним споживачам, Гкал	37797,89		19198,57		
11	Рівень рентабельності, %	0,00	0,00	0,00	0,00	0,00

Директор Департаменту із регулювання
відносин у сфері тепlopостачання



С. Черних

Додаток 5
до постанови Національної комісії,
що здійснює державне регулювання
у сферах енергетики
та комунальних послуг
30.04.2015 № 1377
(у редакції постанови Національної комісії,
що здійснює державне регулювання
у сферах енергетики
та комунальних послуг
від 01.02.2017 № 151)

**Структура двоставкових тарифів на теплову енергію
Товариства з обмеженою відповідальністю «Станіславська теплоенергетична компанія»**

без ПДВ

№ з/п	Найменування показників	Для потреб бюджетних установ		Для потреб інших споживачів	
		тис. грн на рік	грн/Гкал, грн/Гкал/год	тис. грн на рік	грн/Гкал, грн/Гкал/год
1	2	3	4	5	6
1	Обсяг реалізації теплової енергії власним споживачам, Гкал	37797,89		19198,57	
2	Теплове навантаження об'єктів теплоспоживання власних споживачів, Гкал/год	20,22		10,27	
Виробництво теплової енергії					
3	Повна планова собівартість виробництва теплової енергії, у т. ч.:	40489,41		27118,79	
3.1	умовно-змінні витрати, у т. ч.:	37362,32	988,48	25530,46	1329,81
3.1.1	витрати на технологічне паливо для виробництва теплової енергії котельними	34084,41	901,75	23865,52	1243,09
3.1.2	витрати на технологічну електроенергію для виробництва теплової енергії котельними	3277,91	86,72	1664,94	86,72
3.1.3	собівартість виробництва власних ТЕЦ, ТЕС, АЕС, когенераційних установок	0,00	0,00	0,00	0,00
3.1.4	покупна тепла енергія	0,00	0,00	0,00	0,00
3.2	умовно-постійні витрати, усього - решта витрат собівартості виробництва теплової енергії	3127,09	12889,64	1588,33	12889,64
4	Витрати на покриття втрат, віднесені до умовно-постійної частини	3397,45	14004,03	1725,65	14004,03
5	Плановий прибуток у тарифах на виробництво теплової енергії, у т. ч.:	0,00	x	0,00	x
5.1	в умовно-змінній частині	0,00	0,00	0,00	0,00
5.2	в умовно-постійній частині	0,00	0,00	0,00	0,00
6	Умовно-змінна частина двоставкового тарифу на виробництво теплової енергії, грн/Гкал, у т. ч.:		1202,41		1329,81
6.1	складова собівартості		1202,41		1329,81
6.2	складова прибутку		0,00		0,00
7	Умовно-постійна частина двоставкового тарифу на виробництво теплової енергії (місячна плата на одиницю теплового навантаження), грн/Гкал/год:		26893,67		26893,67
7.1	складова собівартості		12889,64		12889,64
7.2	складова витрат на покриття втрат		14004,03		14004,03
7.3	складова прибутку		0,00		0,00
Транспортування теплової енергії					
8	Повна планова собівартість транспортування теплової енергії, умовно-постійні витрати	2090,59	8617,26	1061,87	8617,26
9	Витрати на покриття втрат – умовно-постійні витрати	0,00	0,00	0,00	0,00
10	Плановий прибуток у тарифах на транспортування теплової енергії	0,00	0,00	0,00	0,00
11	Місячна плата за транспортування теплової енергії на одиницю теплового навантаження, грн/Гкал/год, у т.ч.:		8617,26		8617,26
11.1	складова собівартості		8617,26		8617,26
11.2	складова витрат на покриття втрат		0,00		0,00
11.3	складова прибутку		0,00		0,00
Постачання теплової енергії					
12	Повна планова собівартість постачання теплової енергії, усього - умовно-постійні витрати	174,78	720,42	88,77	720,42
13	Витрати на покриття втрат – умовно-постійні витрати	0,00	0,00	0,00	0,00
14	Плановий прибуток у тарифах на постачання теплової енергії	0,00	0,00	0,00	0,00
15	Місячна плата за постачання теплової енергії на одиницю теплового навантаження, грн/Гкал/год:		720,42		720,42
15.1	складова собівартості		720,42		720,42
15.2	складова витрат на покриття втрат		0,00		0,00
15.3	складова прибутку		0,00		0,00
Двоставкові тарифи на теплову енергію для кінцевих споживачів					
16	Умовно-змінна частина двоставкового тарифу на теплову енергію, грн/Гкал, у т.ч.:		988,48		1329,81
16.1	складова собівартості		988,48		1329,81
16.2	складова прибутку		0,00		0,00
17	Умовно-постійна частина двоставкового тарифу на теплову енергію (місячна плата на одиницю теплового навантаження), грн/Гкал/год, у т. ч.:		36231,36		36231,36
17.1	складова собівартості		22227,33		22227,33
17.2	складова витрат на покриття втрат		14004,03		14004,03
17.3	складова прибутку		0,00		0,00

Директор Департаменту із регулювання
відносин у сфері теплостачання

С. Черних

С. Черних

Додаток № 14
до постанови Національної комісії,
що здійснює державне регулювання
у сферах енергетики

та комунальних послуг
01.02.2017 № 151

«Додаток 1
до постанови Національної комісії,
що здійснює державне регулювання
у сферах енергетики

та комунальних послуг
30.04.2015 № 1378

(у редакції постанови Національної комісії,
що здійснює державне регулювання
у сферах енергетики

та комунальних послуг,
від 01.02.2017 № 151)

Структура тарифів на теплову енергію

Державного міського підприємства «Івано-Франківськтеплокомуненерго»

Без ПДВ

№ з/п	Найменування показників	Для потреб бюджетних установ		Для потреб інших споживачів	
		тис. грн на рік	грн/Гкал	тис. грн на рік	грн/Гкал
1	2	3	4	5	6
1	Виробнича собівартість, у т. ч.:	73343,23	1031,96	16575,40	1359,51
1.1	прямі матеріальні витрати, у т. ч.:	65822,63	928,36	15231,96	1255,91
1.1.1	витрати на паливо	56423,14	796,20	13297,18	1097,58
1.1.2	витрати на електроенергію	2780,61	38,82	484,95	38,82
1.1.3	собівартість теплової енергії власних ТЕЦ, ТЕС, КГУ	6404,67	90,38	1412,00	116,55
1.1.4	витрати на покупну теплову енергію	0,00	0,00	0,00	0,00
1.1.5	транспортування теплової енергії тепловими мережами інших підприємств	0,00	0,00	0,00	0,00
1.1.6	вода для технологічних потреб та водовідведення	64,08	0,90	11,01	0,90
1.1.7	матеріали, запасні частини та інші матеріальні ресурси	150,12	2,07	26,82	2,07
1.2	прямі витрати на оплату праці з відрахуваннями на соціальні заходи	5598,97	77,13	1000,26	77,13
1.3	інші прямі витрати, у т. ч.:	984,31	13,34	180,93	13,34
1.3.1	амортизаційні відрахування	497,52	6,72	92,03	6,72
1.3.2	інші прямі витрати	486,79	6,61	88,90	6,61
1.4	загальновиробничі витрати, у т. ч.:	937,33	13,14	162,24	13,14
1.4.1	витрати на оплату праці з відрахуваннями на соціальні заходи	601,40	8,43	104,09	8,43
1.4.2	інші витрати	335,93	4,71	58,15	4,71
2	Адміністративні витрати, у т. ч.:	1081,17	15,16	187,13	15,16
2.1	витрати на оплату праці з відрахуваннями на соціальні заходи	948,67	13,29	164,20	13,29
2.2	інші витрати	132,50	1,86	22,93	1,86
3	Інші операційні витрати	0,00	0,00	0,00	0,00
4	Фінансові витрати	0,00	0,00	0,00	0,00
5	Повна собівартість	74424,40	1047,12	16762,53	1374,67
6	Витрати на покриття втрат	5691,97	80,32	973,09	80,32
7	Розрахунковий прибуток, у т. ч.:	0,00	0,00	0,00	0,00
7.1	податок на прибуток	0,00	0,00	0,00	0,00
7.2	резервний фонд (капітал) та дивіденди	0,00	0,00	0,00	0,00
7.3	на розвиток виробництва (виробничі інвестиції)	0,00	0,00	0,00	0,00
7.4	інше використання прибутку (прибуток у тарифах ТЕЦ, ТЕС, КГУ)	0,00	0,00	0,00	0,00
8	Вартість теплової енергії за відповідними тарифами	80116,37	1127,44	17735,61	1454,99
9	Тарифи на теплову енергію, грн/Гкал		1127,44		1454,99
10	Обсяг реалізації теплової енергії власним споживачам, Гкал	70865,81		12115,05	
11	Рівень рентабельності, %	0,00	0,00	0,00	0,00

Директор Департаменту із регулювання
відносин у сфері теплопостачання

С. Черних

Додаток 2
до постанови Національної комісії,
що здійснює державне регулювання
у сферах енергетики
та комунальних послуг
30.04.2015 № 1378
(у редакції постанови Національної комісії,
що здійснює державне регулювання
у сферах енергетики
та комунальних послуг,
від 01.04.2017 № 151)

**Структура тарифів на виробництво теплової енергії
Державного міського підприємства «Івано-Франківськтеплокомуненерго»**

Без ПДВ

№ з/п	Найменування показників	Для потреб бюджетних установ		Для потреб інших споживачів	
		тис. грн на рік	грн/Гкал	тис. грн на рік	грн/Гкал
1	2	3	4	5	6
1	Виробнича собівартість, у т. ч.:	70133,30	989,66	15958,11	1317,21
1.1	прямі матеріальні витрати, у т. ч.:	65337,04	921,98	15138,15	1249,53
1.1.1	витрати на паливо	56423,14	796,20	13297,18	1097,58
1.1.2	витрати на електроенергію	2352,30	33,19	402,14	33,19
1.1.3	собівартість теплової енергії власних ТЕЦ, ТЕС, КГУ	6404,67	90,38	1412,00	116,55
1.1.4	витрати на покупну теплову енергію	0,00	0,00	0,00	0,00
1.1.5	вода для технологічних потреб та водовідведення	61,43	0,87	10,50	0,87
1.1.6	матеріали, запасні частини та інші матеріальні ресурси	95,48	1,35	16,32	1,35
1.2	прямі витрати на оплату праці з відрахуваннями на соціальні заходи	3540,95	49,97	605,35	49,97
1.3	інші прямі витрати, у т. ч.:	411,44	5,81	70,34	5,81
1.3.1	амортизаційні відрахування	182,96	2,58	31,28	2,58
1.3.2	інші прямі витрати	228,48	3,22	39,06	3,22
1.4	загальновиробничі витрати, у т. ч.:	843,88	11,91	144,27	11,91
1.4.1	витрати на оплату праці з відрахуваннями на соціальні заходи	541,44	7,64	92,56	7,64
1.4.2	інші витрати	302,44	4,27	51,71	4,27
2	Адміністративні витрати, у т. ч.:	973,38	13,74	166,41	13,74
2.1	витрати на оплату праці з відрахуваннями на соціальні заходи	854,10	12,05	146,01	12,05
2.3	інші витрати	119,29	1,68	20,39	1,68
3	Інші операційні витрати	0,00	0,00	0,00	0,00
4	Фінансові витрати	0,00	0,00	0,00	0,00
5	Повна собівартість	71106,69	1003,40	16124,51	1330,95
6	Витрати на покриття втрат	5691,97	80,32	973,09	80,32
7	Розрахунковий прибуток, у т. ч.:	0,00	0,00	0,00	0,00
7.1	податок на прибуток	0,00	0,00	0,00	0,00
7.2	резервний фонд (капітал) та дивіденди	0,00	0,00	0,00	0,00
7.3	на розвиток виробництва (виробничі інвестиції)	0,00	0,00	0,00	0,00
7.4	інше використання прибутку (прибуток у тарифах ТЕЦ, ТЕС, КГУ)	0,00	0,00	0,00	0,00
8	Вартість виробництва теплової енергії за відповідними тарифами	76798,66	1083,72	17097,60	1411,27
9	Тарифи на виробництво теплової енергії, грн/Гкал		1083,72		1411,27
10	Обсяг реалізації теплової енергії власним споживачам, Гкал	70865,81		12115,05	
11	Рівень рентабельності, %	0,00	0,00	0,00	0,00

Директор Департаменту із регулювання
відносин у сфері тепlopостачання



С. Черних

Додаток 5
до постанови Національної комісії,
що здійснює державне регулювання
у сферах енергетики
та комунальних послуг
30.04.2015 № 1378
(у редакції постанови Національної комісії,
що здійснює державне регулювання
у сферах енергетики
та комунальних послуг,
від 01.02.2017 № 151)

**Структура двоставкових тарифів на теплову енергію
Державного міського підприємства «Івано-Франківськтеплокомуненерго»**

без ПДВ

№ з/п	Найменування показників	Для потреб бюджетних установ		Для потреб інших споживачів	
		тис. грн на рік	грн/Гкал, грн/Гкал/год	тис. грн на рік	грн/Гкал, грн/Гкал/год
1	2	3	4	5	6
1	Обсяг реалізації теплової енергії власним споживачам, Гкал	70865,81		12115,05	
2	Теплове навантаження об'єктів теплоспоживання власних споживачів, Гкал/год	36,58		6,25	
Виробництво теплової енергії					
3	Повна планова собівартість виробництва теплової енергії, у т. ч.:	71106,69		16124,51	
3.1	умовно-змінні витрати, у т. ч.:	65180,12	919,77	15111,32	1247,32
3.1.1	витрати на технологічне паливо для виробництва теплової енергії котельнями	56423,14	796,20	13297,18	1097,58
3.1.2	витрати на технологічну електроенергію для виробництва теплової енергії котельнями	2352,30	33,19	402,14	33,19
3.1.3	собівартість виробництва власних ТЕЦ, ТЕС, АЕС, когенераційних установок	6404,67	90,38	1412,00	116,55
3.1.4	покупна теплова енергія	0,00	0,00	0,00	0,00
3.2	умовно-постійні витрати, усього - решта витрат собівартості виробництва теплової енергії	5926,57	13500,17	1013,20	13500,17
4	Витрати на покриття втрат, віднесені до умовно-постійної частини	5691,97	12965,77	973,09	12965,77
5	Плановий прибуток у тарифах на виробництво теплової енергії, у т. ч.:	0,00	х	0,00	х
5.1	в умовно-змінній частині	0,00	0,00	0,00	0,00
5.2	в умовно-постійній частині	0,00	0,00	0,00	0,00
6	Умовно-змінна частина двоставкового тарифу на виробництво теплової енергії, грн/Гкал, у т. ч.:		1125,65		1247,32
6.1	складова собівартості		1125,65		1247,32
6.2	складова прибутку		0,00		0,00
7	Умовно-постійна частина двоставкового тарифу на виробництво теплової енергії (місячна плата на одиницю теплового навантаження), грн/Гкал/год:		26465,94		26465,94
7.1	складова собівартості		13500,17		13500,17
7.2	складова витрат на покриття втрат		12965,77		12965,77
7.3	складова прибутку		0,00		0,00
Транспортування теплової енергії					
8	Повна планова собівартість транспортування теплової енергії, умовно-постійні витрати	2945,64	6709,89	503,58	6709,89
9	Витрати на покриття втрат – умовно-постійні витрати	0,00	0,00	0,00	0,00
10	Плановий прибуток у тарифах на транспортування теплової енергії	0,00	0,00	0,00	0,00
11	Місячна плата за транспортування теплової енергії на одиницю теплового навантаження, грн/Гкал/год, у т.ч.:		6709,89		6709,89
11.1	складова собівартості		6709,89		6709,89
11.2	складова витрат на покриття втрат		0,00		0,00
11.3	складова прибутку		0,00		0,00
Постачання теплової енергії					
12	Повна планова собівартість постачання теплової енергії, усього - умовно-постійні витрати	152,71	347,86	26,11	347,86
13	Витрати на покриття втрат – умовно-постійні витрати	0,00	0,00	0,00	0,00
14	Плановий прибуток у тарифах на постачання теплової енергії	0,00	0,00	0,00	0,00
15	Місячна плата за постачання теплової енергії на одиницю теплового навантаження, грн/Гкал/год:		347,86		347,86
15.1	складова собівартості		347,86		347,86
15.2	складова витрат на покриття втрат		0,00		0,00
15.3	складова прибутку		0,00		0,00
Двоставкові тарифи на теплову енергію для кінцевих споживачів					
16	Умовно-змінна частина двоставкового тарифу на теплову енергію, грн/Гкал, у т.ч.:		919,77		1247,32
16.1	складова собівартості		919,77		1247,32
16	складова прибутку		0,00		0,00
17	Умовно-постійна частина двоставкового тарифу на теплову енергію (місячна плата на одиницю теплового навантаження), грн/Гкал/год, у т. ч.:		33523,69		33523,69
17.1	складова собівартості		20557,92		20557,92
17.2	складова витрат на покриття втрат		12965,77		12965,77
17.3	складова прибутку		0,00		0,00

Директор Департаменту із регулювання
відносин у сфері теплопостачання



С. Черних

Додаток N 15
до постанови Національної комісії,
що здійснює державне регулювання
у сферах енергетики

та комунальних послуг
01.06.2017 № 151

«Додаток 1

до постанови Національної комісії,
що здійснює державне регулювання
у сферах енергетики

та комунальних послуг

30.04.2015 № 1379

(у редакції постанови Національної комісії,

що здійснює державне регулювання

у сферах енергетики

та комунальних послуг,

від 01.06.2017 № 151)

**Структура тарифів на теплову енергію
Товариства з обмеженою відповідальністю «Бахмут-Енергія»**

Без ПДВ

№ з/п	Найменування показників	Для потреб бюджетних установ		Для потреб інших споживачів		Для потреб релігійних організацій
		тис. грн на рік	грн/Гкал	тис. грн на рік	грн/Гкал	грн/Гкал
1	2	3	4	5	6	7
1	Виробнича собівартість, у т. ч.:	35609,48	1036,58	14228,96	1365,28	670,32
1.1	прямі матеріальні витрати, у т. ч.:	31889,08	928,27	13100,23	1256,97	562,02
1.1.1	витрати на паливо	29831,55	868,38	12476,02	1197,08	502,13
1.1.2	витрати на електроенергію	1799,88	52,39	546,05	52,39	52,39
1.1.3	собівартість теплової енергії власних ТЕЦ, ТЕС, КГУ	0,00	0,00	0,00	0,00	0,00
1.1.4	витрати на покупну теплову енергію	0,00	0,00	0,00	0,00	0,00
1.1.5	транспортування теплової енергії тепловими мережами інших підприємств	0,00	0,00	0,00	0,00	0,00
1.1.6	вода для технологічних потреб та водовідведення	108,48	3,16	32,91	3,16	3,16
1.1.7	матеріали, запасні частини та інші матеріальні ресурси	149,17	4,34	45,25	4,34	4,34
1.2	прямі витрати на оплату праці з відрахуваннями на соціальні заходи	2834,87	82,52	860,06	82,52	82,52
1.3	інші прямі витрати, у т. ч.:	763,14	22,21	231,54	22,22	22,22
1.3.1	амортизаційні відрахування	451,85	13,15	137,09	13,15	13,15
1.3.2	інші прямі витрати	311,29	9,06	94,45	9,06	9,06
1.4	загальновиробничі витрати, у т. ч.:	122,39	3,57	37,13	3,57	3,57
1.4.1	витрати на оплату праці з відрахуваннями на соціальні заходи	86,91	2,53	26,37	2,53	2,53
1.4.2	інші витрати	35,48	1,04	10,76	1,04	1,04
2	Адміністративні витрати, у т. ч.:	682,88	19,88	207,17	19,88	19,88
2.1	витрати на оплату праці з відрахуваннями на соціальні заходи	613,87	17,87	186,24	17,87	17,87
2.2	інші витрати	69,01	2,01	20,93	2,01	2,01
3	Інші операційні витрати	0,00	0,00	0,00	0,00	0,00
4	Фінансові витрати	0,00	0,00	0,00	0,00	0,00
5	Повна собівартість	36292,36	1056,46	14436,14	1385,16	690,20
6	Витрати на покриття втрат	3030,71	88,22	919,45	88,22	0,00
7	Розрахунковий прибуток, у т. ч.:	0,00	0,00	0,00	0,00	0,00
7.1	податок на прибуток	0,00	0,00	0,00	0,00	0,00
7.2	резервний фонд (капітал) та дивіденди	0,00	0,00	0,00	0,00	0,00
7.3	на розвиток виробництва (виробничі інвестиції)	0,00	0,00	0,00	0,00	0,00
7.4	інше використання прибутку (прибуток у тарифах ТЕЦ, ТЕС, КГУ)	0,00	0,00	0,00	0,00	0,00
8	Вартість теплової енергії за відповідними тарифами	39323,07	1144,68	15355,59	1473,38	690,20
9	Тарифи на теплову енергію, грн/Гкал		1144,68		1473,38	690,20
10	Обсяг реалізації теплової енергії власним споживачам, Гкал	34353,00		10422,00		
11	Рівень рентабельності, %	0,00	0,00	0,00	0,00	0,00

Директор Департаменту із регулювання
відносин у сфері тепlopостачання



С. Черних

Додаток 2
до постанови Національної комісії,
що здійснює державне регулювання
у сферах енергетики
та комунальних послуг
30.04.2015 № 1379
(у редакції постанови Національної комісії,
що здійснює державне регулювання
у сферах енергетики
та комунальних послуг,
від 01.06.2017 № 151)

**Структура тарифів на виробництво теплової енергії
Товариства з обмеженою відповідальністю «Бахмут-Енергія»**

Без ПДВ

№ з/п	Найменування показників	Для потреб бюджетних установ		Для потреб інших споживачів		Для потреб релігійних організацій
		тис. грн на рік	грн/Гкал	тис. грн на рік	грн/Гкал	грн/Гкал
1	2	3	4	5	6	7
1	Виробнича собівартість, у т. ч.:	35066,70	1020,78	14064,27	1349,48	654,52
1.1	прямі матеріальні витрати, у т. ч.:	31819,52	926,25	13079,14	1254,95	560,00
1.1.1	витрати на паливо	29831,55	868,38	12476,02	1197,08	502,13
1.1.2	витрати на електроенергію	1799,11	52,37	545,82	52,37	52,37
1.1.3	собівартість теплової енергії власних ТЕЦ, ТЕС, КГУ	0,00	0,00	0,00	0,00	0,00
1.1.4	витрати на покупну теплову енергію	0,00	0,00	0,00	0,00	0,00
1.1.5	вода для технологічних потреб та водовідведення	107,56	3,13	32,63	3,13	3,13
1.1.6	матеріали, запасні частини та інші матеріальні ресурси	81,30	2,37	24,66	2,37	2,37
1.2	прямі витрати на оплату праці з відрахуваннями на соціальні заходи	2519,73	73,35	764,44	73,35	73,35
1.3	інші прямі витрати, у т. ч.:	609,43	17,74	184,89	17,74	17,74
1.3.1	амортизаційні відрахування	364,17	10,60	110,48	10,60	10,60
1.3.2	інші прямі витрати	245,26	7,14	74,41	7,14	7,14
1.4	загальновиробничі витрати, у т. ч.:	118,03	3,44	35,81	3,44	3,44
1.4.1	витрати на оплату праці з відрахуваннями на соціальні заходи	83,81	2,44	25,43	2,44	2,44
1.4.2	інші витрати	34,22	1,00	10,38	1,00	1,00
2	Адміністративні витрати, у т. ч.:	658,57	19,17	199,80	19,17	19,17
2.1	витрати на оплату праці з відрахуваннями на соціальні заходи	592,01	17,23	179,61	17,23	17,23
2.3	інші витрати	66,56	1,94	20,19	1,94	1,94
3	Інші операційні витрати	0,00	0,00	0,00	0,00	0,00
4	Фінансові витрати	0,00	0,00	0,00	0,00	0,00
5	Повна собівартість	35725,28	1039,95	14264,07	1368,65	673,69
6	Витрати на покриття втрат	3030,71	88,22	919,45	88,22	0,00
7	Розрахунковий прибуток, у т. ч.:	0,00	0,00	0,00	0,00	0,00
7.1	податок на прибуток	0,00	0,00	0,00	0,00	0,00
7.2	резервний фонд (капітал) та дивіденди	0,00	0,00	0,00	0,00	0,00
7.3	на розвиток виробництва (виробничі інвестиції)	0,00	0,00	0,00	0,00	0,00
7.4	інше використання прибутку (прибуток у тарифах ТЕЦ, ТЕС, КГУ)	0,00	0,00	0,00	0,00	0,00
8	Вартість виробництва теплової енергії за відповідними тарифами	38755,98	1128,17	15183,52	1456,87	673,69
9	Тарифи на виробництво теплової енергії, грн/Гкал		1128,17		1456,87	673,69
10	Обсяг реалізації теплової енергії власним споживачам, Гкал	34353,00		10422,00		
11	Рівень рентабельності, %	0,00	0,00	0,00	0,00	0,00

Директор Департаменту із регулювання
відносин у сфері тепlopостачання



С. Черних

Додаток N 16
до постанови Національної комісії,
що здійснює державне регулювання
у сферах енергетики
та комунальних послуг
01.02.2017 № 151

«Додаток 1
до постанови Національної комісії,
що здійснює державне регулювання
у сферах енергетики
та комунальних послуг
30.04.2015 № 1380
(у редакції постанови Національної комісії,
що здійснює державне регулювання
у сферах енергетики
та комунальних послуг,
від 01.02.2017 № 151)

Структура тарифів на теплову енергію

Комунального підприємства по тепlopостачанню «Вуглик» Горлівської міської ради

Без ПДВ

№ з/п	Найменування показників	Для потреб бюджетних установ		Для потреб інших споживачів		Для потреб релігійних організацій
		тис. грн на рік	грн/Гкал	тис. грн на рік	грн/Гкал	грн/Гкал
1	2	3	4	5	6	7
1	Виробнича собівартість, у т. ч.:	33300,77	1167,35	17109,48	1522,67	763,20
1.1	прямі матеріальні витрати, у т. ч.:	29193,87	1023,38	15491,80	1378,71	619,23
1.1.1	витрати на паливо	27000,61	946,50	14627,90	1301,82	542,34
1.1.2	витрати на електроенергію	1842,93	64,60	725,91	64,60	64,60
1.1.3	собівартість теплової енергії власних ТЕЦ, ТЕС, КГУ	0,00	0,00	0,00	0,00	0,00
1.1.4	витрати на покупку теплової енергії	0,00	0,00	0,00	0,00	0,00
1.1.5	транспортування теплової енергії тепловими мережами інших підприємств	0,00	0,00	0,00	0,00	0,00
1.1.6	вода для технологічних потреб та водовідведення	72,64	2,55	28,61	2,55	2,55
1.1.7	матеріали, запасні частини та інші матеріальні ресурси	277,69	9,73	109,38	9,73	9,73
1.2	прямі витрати на оплату праці з відрахуваннями на соціальні заходи	3673,35	128,76	1446,90	128,76	128,76
1.3	інші прямі витрати, у т. ч.:	95,40	3,34	37,58	3,34	3,34
1.3.1	амортизаційні відрахування	16,76	0,59	6,60	0,59	0,59
1.3.2	інші прямі витрати	78,63	2,76	30,97	2,76	2,76
1.4	загальновиробничі витрати, у т. ч.:	338,15	11,85	133,19	11,85	11,85
1.4.1	витрати на оплату праці з відрахуваннями на соціальні заходи	263,45	9,23	103,77	9,23	9,23
1.4.2	інші витрати	74,70	2,62	29,42	2,62	2,62
2	Адміністративні витрати, у т. ч.:	430,72	15,10	169,66	15,10	15,10
2.1	витрати на оплату праці з відрахуваннями на соціальні заходи	379,54	13,30	149,50	13,30	13,30
2.2	інші витрати	51,18	1,79	20,16	1,79	1,79
3	Інші операційні витрати	0,00	0,00	0,00	0,00	0,00
4	Фінансові витрати	0,00	0,00	0,00	0,00	0,00
5	Повна собівартість	33731,49	1182,45	17279,13	1537,77	778,29
6	Витрати на покриття втрат	0,00	0,00	0,00	0,00	0,00
7	Розрахунковий прибуток, у т. ч.:	0,00	0,00	0,00	0,00	0,00
7.1	податок на прибуток	0,00	0,00	0,00	0,00	0,00
7.2	резервний фонд (капітал) та дивіденди	0,00	0,00	0,00	0,00	0,00
7.3	на розвиток виробництва (виробничі інвестиції)	0,00	0,00	0,00	0,00	0,00
7.4	інше використання прибутку (прибуток у тарифах ТЕЦ, ТЕС, КГУ)	0,00	0,00	0,00	0,00	0,00
8	Вартість теплової енергії за відповідними тарифами	33731,49	1182,45	17279,13	1537,77	778,29
9	Тарифи на теплову енергію, грн/Гкал		1182,45		1537,77	778,29
10	Обсяг реалізації теплової енергії власним споживачам, Гкал	28526,80		11236,47		
11	Рівень рентабельності, %	0,00	0,00	0,00	0,00	0,00

Директор Департаменту із регулювання
відносин у сфері тепlopостачання



С. Черних

Додаток 2
до постанови Національної комісії,
що здійснює державне регулювання
у сферах енергетики
та комунальних послуг
30.04.2015 № 1380
(у редакції постанови Національної комісії,
що здійснює державне регулювання
у сферах енергетики
та комунальних послуг
від 01.02.2017 № 151)

**Структура тарифів на виробництво теплової енергії
Комунального підприємства по тепlopостачанню «Вуглик» Горлівської міської ради**

Без ПДВ

№ з/п	Найменування показників	Для потреб бюджетних установ		Для потреб інших споживачів		Для потреб релігійних організацій
		тис. грн на рік	грн/Гкал	тис. грн на рік	грн/Гкал	грн/Гкал
1	2	3	4	5	6	7
1	Виробнича собівартість, у т. ч.:	32276,03	1131,43	16705,84	1486,75	727,27
1.1	прямі матеріальні витрати, у т. ч.:	28903,21	1013,19	15377,31	1368,52	609,04
1.1.1	витрати на паливо	27000,61	946,50	14627,90	1301,82	542,34
1.1.2	витрати на електроенергію	1760,77	61,72	693,55	61,72	61,72
1.1.3	собівартість теплової енергії власних ТЕЦ, ТЕС, КГУ	0,00	0,00	0,00	0,00	0,00
1.1.4	витрати на покупну теплову енергію	0,00	0,00	0,00	0,00	0,00
1.1.5	вода для технологічних потреб та водовідведення	32,49	1,14	12,80	1,14	1,14
1.1.6	матеріали, запасні частини та інші матеріальні ресурси	109,34	3,83	43,07	3,83	3,83
1.2	прямі витрати на оплату праці з відрахуваннями на соціальні заходи	2970,92	104,14	1170,22	104,14	104,14
1.3	інші прямі витрати, у т. ч.:	87,72	3,07	34,55	3,07	3,07
1.3.1	амортизаційні відрахування	13,43	0,47	5,29	0,47	0,47
1.3.2	інші прямі витрати	74,29	2,60	29,26	2,60	2,60
1.4	загальнозаводничі витрати, у т. ч.:	314,19	11,01	123,76	11,01	11,01
1.4.1	витрати на оплату праці з відрахуваннями на соціальні заходи	244,78	8,58	96,42	8,58	8,58
1.4.2	інші витрати	69,41	2,43	27,34	2,43	2,43
2	Адміністративні витрати, у т. ч.:	400,20	14,03	157,64	14,03	14,03
2.1	витрати на оплату праці з відрахуваннями на соціальні заходи	352,65	12,36	138,91	12,36	12,36
2.3	інші витрати	47,55	1,67	18,73	1,67	1,67
3	Інші операційні витрати	0,00	0,00	0,00	0,00	0,00
4	Фінансові витрати	0,00	0,00	0,00	0,00	0,00
5	Повна собівартість	32676,23	1145,46	16863,48	1500,78	741,30
6	Витрати на покриття втрат	0,00	0,00	0,00	0,00	0,00
7	Розрахунковий прибуток, у т. ч.:	0,00	0,00	0,00	0,00	0,00
7.1	податок на прибуток	0,00	0,00	0,00	0,00	0,00
7.2	резервний фонд (капітал) та дивіденди	0,00	0,00	0,00	0,00	0,00
7.3	на розвиток виробництва (виробничі інвестиції)	0,00	0,00	0,00	0,00	0,00
7.4	інше використання прибутку (прибуток у тарифах ТЕЦ, ТЕС, КГУ)	0,00	0,00	0,00	0,00	0,00
8	Вартість виробництва теплової енергії за відповідними тарифами	32676,23	1145,46	16863,48	1500,78	741,30
9	Тарифи на виробництво теплової енергії, грн/Гкал		1145,46		1500,78	741,30
10	Обсяг реалізації теплової енергії власним споживачам, Гкал	28526,80		11236,47		
11	Рівень рентабельності, %	0,00	0,00	0,00	0,00	0,00

Директор Департаменту із регулювання
відносин у сфері тепlopостачання



С. Черних

Додаток № 17
до постанови Національної комісії,
що здійснює державне регулювання
у сферах енергетики
та комунальних послуг
01.02.2017 № 151

«Додаток I
до постанови Національної комісії,
що здійснює державне регулювання
у сферах енергетики
та комунальних послуг
30.04.2015 № 1383
(у редакції постанови Національної комісії,
що здійснює державне регулювання
у сферах енергетики
та комунальних послуг,
від 01.02.2017 № 151)

Структура тарифів на теплову енергію

Комунального теплопостачаючого підприємства «Алчевськтеплокомуненерго»

Без ПДВ

№ з/п	Найменування показників	Для потреб бюджетних установ		Для потреб інших споживачів		Для потреб релігійних організацій
		тис. грн на рік	грн/Гкал	тис. грн на рік	грн/Гкал	грн/Гкал
1	2	3	4	5	6	7
1	Виробнича собівартість, у т. ч.:	53977,80	1064,91	24990,25	1391,73	702,02
1.1	прямі матеріальні витрати, у т. ч.:	48694,48	960,67	23118,61	1287,49	597,78
1.1.1	витрати на паливо	43763,67	863,40	21371,83	1190,22	500,50
1.1.2	витрати на електроенергію	4716,36	93,04	1670,81	93,05	93,05
1.1.3	собівартість теплової енергії власних ТЕЦ, ТЕС, КГУ	0,00	0,00	0,00	0,00	0,00
1.1.4	витрати на покупну теплову енергію	0,00	0,00	0,00	0,00	0,00
1.1.5	транспортування теплової енергії тепловими мережами інших підприємств	0,00	0,00	0,00	0,00	0,00
1.1.6	вода для технологічних потреб та водовідведення	166,55	3,28	59,00	3,28	3,28
1.1.7	матеріали, запасні частини та інші матеріальні ресурси	47,91	0,95	16,97	0,95	0,95
1.2	прямі витрати на оплату праці з відрахуваннями на соціальні заходи	4106,23	81,01	1454,63	81,01	81,01
1.3	інші прямі витрати, у т. ч.:	940,18	18,55	333,07	18,55	18,55
1.3.1	амортизаційні відрахування	379,16	7,48	134,32	7,48	7,48
1.3.2	інші прямі витрати	561,02	11,07	198,75	11,07	11,07
1.4	загальновиробничі витрати, у т. ч.:	236,91	4,67	83,93	4,67	4,67
1.4.1	витрати на оплату праці з відрахуваннями на соціальні заходи	226,30	4,46	80,17	4,46	4,46
1.4.2	інші витрати	10,61	0,21	3,76	0,21	0,21
2	Адміністративні витрати, у т. ч.:	487,90	9,62	172,83	9,62	9,62
2.1	витрати на оплату праці з відрахуваннями на соціальні заходи	423,97	8,37	150,19	8,37	8,37
2.2	інші витрати	63,93	1,26	22,64	1,26	1,26
3	Інші операційні витрати	0,00	0,00	0,00	0,00	0,00
4	Фінансові витрати	0,00	0,00	0,00	0,00	0,00
5	Повна собівартість	54465,70	1074,53	25163,07	1401,35	711,64
6	Витрати на покриття втрат	0,00	0,00	0,00	0,00	0,00
7	Розрахунковий прибуток, у т. ч.:	0,00	0,00	0,00	0,00	0,00
7.1	податок на прибуток	0,00	0,00	0,00	0,00	0,00
7.2	резервний фонд (капітал) та дивіденди	0,00	0,00	0,00	0,00	0,00
7.3	на розвиток виробництва (виробничі інвестиції)	0,00	0,00	0,00	0,00	0,00
7.4	інше використання прибутку (прибуток у тарифах ТЕЦ, ТЕС, КГУ)	0,00	0,00	0,00	0,00	0,00
8	Вартість теплової енергії за відповідними тарифами	54465,70	1074,53	25163,07	1401,35	711,64
9	Тарифи на теплову енергію, грн/Гкал		1074,53		1401,35	711,64
10	Обсяг реалізації теплової енергії власним споживачам, Гкал	50687,51		17956,23		
11	Рівень рентабельності, %	0,00	0,00	0,00	0,00	0,00

Директор Департаменту із регулювання
відносин у сфері теплопостачання

С. Черних

Додаток 2
до постанови Національної комісії,
що здійснює державне регулювання
у сферах енергетики
та комунальних послуг
30.04.2015 № 1383
(у редакції постанови Національної комісії,
що здійснює державне регулювання
у сферах енергетики
та комунальних послуг,
від 01.06.2017 № 158)

**Структура тарифів на виробництво теплової енергії
Комунального теплопостачаючого підприємства «Алчевськтеплокомуненерго»**

Без ПДВ

№ з/п	Найменування показників	Для потреб бюджетних установ		Для потреб інших споживачів		Для потреб релігійних організацій
		тис. грн на рік	грн/Гкал	тис. грн на рік	грн/Гкал	грн/Гкал
1	2	3	4	5	6	7
1	Виробнича собівартість, у т. ч.:	51316,18	1012,40	24047,38	1339,22	649,51
1.1	прямі матеріальні витрати, у т. ч.:	48396,11	954,79	23012,91	1281,61	591,90
1.1.1	витрати на паливо	43763,67	863,40	21371,83	1190,22	500,50
1.1.2	витрати на електроенергію	4428,27	87,36	1568,75	87,37	87,37
1.1.3	собівартість теплової енергії власних ТЕЦ, ТЕС, КГУ	0,00	0,00	0,00	0,00	0,00
1.1.4	витрати на покупну теплову енергію	0,00	0,00	0,00	0,00	0,00
1.1.5	вода для технологічних потреб та водовідведення	162,82	3,21	57,68	3,21	3,21
1.1.6	матеріали, запасні частини та інші матеріальні ресурси	41,35	0,82	14,65	0,82	0,82
1.2	прямі витрати на оплату праці з відрахуваннями на соціальні заходи	2293,31	45,24	812,41	45,24	45,24
1.3	інші прямі витрати, у т. ч.:	416,04	8,21	147,39	8,21	8,21
1.3.1	амортизаційні відрахування	192,65	3,80	68,25	3,80	3,80
1.3.2	інші прямі витрати	223,39	4,41	79,14	4,41	4,41
1.4	загальнопромислові витрати, у т. ч.:	210,73	4,16	74,66	4,16	4,16
1.4.1	витрати на оплату праці з відрахуваннями на соціальні заходи	201,29	3,97	71,31	3,97	3,97
1.4.2	інші витрати	9,44	0,19	3,35	0,19	0,19
2	Адміністративні витрати, у т. ч.:	433,99	8,56	153,73	8,56	8,56
2.1	витрати на оплату праці з відрахуваннями на соціальні заходи	377,12	7,44	133,59	7,44	7,44
2.3	інші витрати	56,87	1,12	20,14	1,12	1,12
3	Інші операційні витрати	0,00	0,00	0,00	0,00	0,00
4	Фінансові витрати	0,00	0,00	0,00	0,00	0,00
5	Повна собівартість	51750,17	1020,96	24201,11	1347,78	658,07
6	Витрати на покриття втрат	0,00	0,00	0,00	0,00	0,00
7	Розрахунковий прибуток, у т. ч.:	0,00	0,00	0,00	0,00	0,00
7.1	податок на прибуток	0,00	0,00	0,00	0,00	0,00
7.2	резервний фонд (капітал) та дивіденди	0,00	0,00	0,00	0,00	0,00
7.3	на розвиток виробництва (виробничі інвестиції)	0,00	0,00	0,00	0,00	0,00
7.4	інше використання прибутку (прибуток у тарифах ТЕЦ, ТЕС, КГУ)	0,00	0,00	0,00	0,00	0,00
8	Вартість виробництва теплової енергії за відповідними тарифами	51750,17	1020,96	24201,11	1347,78	658,07
9	Тарифи на виробництво теплової енергії, грн/Гкал		1020,96		1347,78	658,07
10	Обсяг реалізації теплової енергії власним споживачам, Гкал	50687,51		17956,23		
11	Рівень рентабельності, %	0,00	0,00	0,00	0,00	0,00

Директор Департаменту із регулювання
відносин у сфері теплопостачання



С. Черних

Додаток № 18
до постанови Національної комісії,
що здійснює державне регулювання
у сферах енергетики
та комунальних послуг
01.06.2017 № 151
«Додаток 1
до постанови Національної комісії,
що здійснює державне регулювання
у сферах енергетики
та комунальних послуг
30.04.2015 № 1384
(у редакції постанови Національної комісії,
що здійснює державне регулювання
у сферах енергетики
та комунальних послуг,
від 01.06.2017 № 151)

**Структура тарифів на теплову енергію
Державного підприємства «Северодонецька теплоелектроцентраль»**

Без ПДВ

№ з/п	Найменування показників	Для потреб бюджетних установ		Для потреб інших споживачів		Для потреб релігійних організацій
		тис. грн на рік	грн/Гкал	тис. грн на рік	грн/Гкал	грн/Гкал
1	2	3	4	5	6	7
1	Виробнича собівартість, у т. ч.:	42706,59	1306,81	19856,79	1761,88	752,81
1.1	прямі матеріальні витрати, у т. ч.:	42021,86	1285,86	19620,65	1740,94	731,86
1.1.1	витрати на паливо	0,00	0,00	0,00	0,00	0,00
1.1.2	витрати на електроенергію	0,00	0,00	0,00	0,00	0,00
1.1.3	собівартість теплової енергії власних ТЕЦ, ТЕС, КГУ	41845,40	1280,46	19559,80	1735,54	726,46
1.1.4	витрати на покупну теплову енергію	0,00	0,00	0,00	0,00	0,00
1.1.5	транспортування теплової енергії тепловими мережами інших підприємств	0,00	0,00	0,00	0,00	0,00
1.1.6	вода для технологічних потреб та водовідведення	108,92	3,33	37,56	3,33	3,33
1.1.7	матеріали, запасні частини та інші матеріальні ресурси	67,54	2,06	23,29	2,06	2,06
1.2	прямі витрати на оплату праці з відрахуваннями на соціальні заходи	602,92	18,45	207,92	18,45	18,45
1.3	інші прямі витрати, у т. ч.:	81,81	2,50	28,22	2,50	2,50
1.3.1	амортизаційні відрахування	56,23	1,72	19,39	1,72	1,72
1.3.2	інші прямі витрати	25,58	0,79	8,83	0,79	0,79
1.4	загальновиробничі витрати, у т. ч.:	0,00	0,00	0,00	0,00	0,00
1.4.1	витрати на оплату праці з відрахуваннями на соціальні заходи	0,00	0,00	0,00	0,00	0,00
1.4.2	інші витрати	0,00	0,00	0,00	0,00	0,00
2	Адміністративні витрати, у т. ч.:	0,00	0,00	0,00	0,00	0,00
2.1	витрати на оплату праці з відрахуваннями на соціальні заходи	0,00	0,00	0,00	0,00	0,00
2.2	інші витрати	0,00	0,00	0,00	0,00	0,00
3	Інші операційні витрати	0,00	0,00	0,00	0,00	0,00
4	Фінансові витрати	0,00	0,00	0,00	0,00	0,00
5	Повна собівартість	42706,59	1306,81	19856,79	1761,88	752,81
6	Витрати на покриття втрат	0,00	0,00	0,00	0,00	0,00
7	Розрахунковий прибуток, у т. ч.:	610,67	18,69	345,95	30,70	0,00
7.1	податок на прибуток	109,92	3,36	62,27	5,53	0,00
7.2	резервний фонд (капітал) та дивіденди	0,00	0,00	0,00	0,00	0,00
7.3	на розвиток виробництва (виробничі інвестиції)	0,00	0,00	0,00	0,00	0,00
7.4	інше використання прибутку (прибуток у тарифах ТЕЦ, ТЕС, КГУ)	500,75	15,32	283,68	25,17	0,00
8	Вартість теплової енергії за відповідними тарифами	43317,26	1325,50	20202,74	1792,58	752,81
9	Тарифи на теплову енергію, грн/Гкал		1325,50		1792,58	752,81
10	Обсяг реалізації теплової енергії власним споживачам, Гкал	32679,99		11270,17		
11	Рівень рентабельності, %	1,43	1,43	1,74	1,74	0,00

Директор Департаменту із регулювання
відносин у сфері теплопостачання



С. Черних

Додаток 2
до постанови Національної комісії,
що здійснює державне регулювання
у сферах енергетики
та комунальних послуг
30.04.2015 № 1384
(у редакції постанови Національної комісії,
що здійснює державне регулювання
у сферах енергетики
та комунальних послуг,
від 01.02.2017 № 151)

**Структура тарифів на виробництво теплової енергії
Державного підприємства «Северодонецька теплоелектроцентраль»**

Без ПДВ

№ з/п	Найменування показників	Для потреб бюджетних установ		Для потреб інших споживачів		Для потреб релігійних організацій
		тис. грн на рік	грн/Гкал	тис. грн на рік	грн/Гкал	грн/Гкал
1	2	3	4	5	6	7
1	Виробнича собівартість, у т. ч.:	41845,40	1280,46	19559,80	1735,53	726,46
1.1	прямі матеріальні витрати, у т. ч.:	41845,40	1280,46	19559,80	1735,53	726,46
1.1.1	витрати на паливо	0,00	0,00	0,00	0,00	0,00
1.1.2	витрати на електроенергію	0,00	0,00	0,00	0,00	0,00
1.1.3	собівартість теплової енергії власних ТЕЦ, ТЕС, КГУ	41845,40	1280,46	19559,80	1735,53	726,46
1.1.4	витрати на покупну теплову енергію	0,00	0,00	0,00	0,00	0,00
1.1.5	вода для технологічних потреб та водовідведення	0,00	0,00	0,00	0,00	0,00
1.1.6	матеріали, запасні частини та інші матеріальні ресурси	0,00	0,00	0,00	0,00	0,00
1.2	прямі витрати на оплату праці з відрахуваннями на соціальні заходи	0,00	0,00	0,00	0,00	0,00
1.3	інші прямі витрати, у т. ч.:	0,00	0,00	0,00	0,00	0,00
1.3.1	амортизаційні відрахування	0,00	0,00	0,00	0,00	0,00
1.3.2	інші прямі витрати	0,00	0,00	0,00	0,00	0,00
1.4	загальновиробничі витрати, у т. ч.:	0,00	0,00	0,00	0,00	0,00
1.4.1	витрати на оплату праці з відрахуваннями на соціальні заходи	0,00	0,00	0,00	0,00	0,00
1.4.2	інші витрати	0,00	0,00	0,00	0,00	0,00
2	Адміністративні витрати, у т. ч.:	0,00	0,00	0,00	0,00	0,00
2.1	витрати на оплату праці з відрахуваннями на соціальні заходи	0,00	0,00	0,00	0,00	0,00
2.3	інші витрати	0,00	0,00	0,00	0,00	0,00
3	Інші операційні витрати	0,00	0,00	0,00	0,00	0,00
4	Фінансові витрати	0,00	0,00	0,00	0,00	0,00
5	Повна собівартість	41845,40	1280,46	19559,80	1735,53	726,46
6	Витрати на покриття втрат	0,00	0,00	0,00	0,00	0,00
7	Розрахунковий прибуток, у т. ч.:	610,67	18,69	345,95	30,70	0,00
7.1	податок на прибуток	109,92	3,36	62,27	5,53	0,00
7.2	резервний фонд (капітал) та дивіденди	0,00	0,00	0,00	0,00	0,00
7.3	на розвиток виробництва (виробничі інвестиції)	0,00	0,00	0,00	0,00	0,00
7.4	інше використання прибутку (прибуток у тарифах ТЕЦ, ТЕС, КГУ)	500,75	15,32	283,68	25,17	0,00
8	Вартість виробництва теплової енергії за відповідними тарифами	42456,07	1299,15	19905,75	1766,23	726,46
9	Тарифи на виробництво теплової енергії, грн/Гкал		1299,15		1766,23	726,46
10	Обсяг реалізації теплової енергії власним споживачам, Гкал	32679,99		11270,17		
11	Рівень рентабельності, %	1,46	1,46	1,77	1,77	0,00

Директор Департаменту із регулювання
відносин у сфері теплопостачання



С. Черних

Додаток *N 19*
до постанови Національної комісії,
що здійснює державне регулювання
у сферах енергетики
та комунальних послуг
01.04.2017 № 151
«Додаток I
до постанови Національної комісії,
що здійснює державне регулювання
у сферах енергетики
та комунальних послуг
30.04.2015 № 1385
(у редакції постанови Національної комісії,
що здійснює державне регулювання
у сферах енергетики
та комунальних послуг,
від *01.04.2017 № 151*)

Структура тарифів на теплову енергію

Комунального комерційного підприємства Донецької міської ради «Донецькміськтепломережа»

Без ПДВ

№ з/п	Найменування показників	Для потреб бюджетних установ		Для потреб інших споживачів		Для потреб релігійних організацій
		тис. грн на рік	грн/Гкал	тис. грн на рік	грн/Гкал	грн/Гкал
1	2	3	4	5	6	7
1	Виробнича собівартість, у т. ч.:	337047,82	1097,11	228017,32	1436,87	715,68
1.1	прямі матеріальні витрати, у т. ч.:	302228,71	983,77	210031,67	1323,53	602,34
1.1.1	витрати на паливо	275823,16	897,82	196391,96	1237,58	516,67
1.1.2	витрати на електроенергію	25316,88	82,41	13077,36	82,41	82,41
1.1.3	собівартість теплової енергії власних ТЕЦ, ТЕС, КГУ	88,12	0,29	45,52	0,29	0,00
1.1.4	витрати на покупку теплової енергії	14,24	0,05	7,36	0,05	0,05
1.1.5	транспортування теплової енергії тепловими мережами інших підприємств	0,00	0,00	0,00	0,00	0,00
1.1.6	вода для технологічних потреб та водовідведення	826,64	2,69	427,00	2,69	2,69
1.1.7	матеріали, запасні частини та інші матеріальні ресурси	159,68	0,52	82,48	0,52	0,52
1.2	прямі витрати на оплату праці з відрахуваннями на соціальні заходи	28662,78	93,30	14805,65	93,30	93,30
1.3	інші прямі витрати, у т. ч.:	4995,47	16,26	2580,39	16,26	16,26
1.3.1	амортизаційні відрахування	2472,57	8,04	1277,21	8,04	8,04
1.3.2	інші прямі витрати	2522,90	8,22	1303,18	8,22	8,22
1.4	загальновиробничі витрати, у т. ч.:	1160,85	3,78	599,62	3,78	3,78
1.4.1	витрати на оплату праці з відрахуваннями на соціальні заходи	1029,82	3,35	531,94	3,35	3,35
1.4.2	інші витрати	131,03	0,43	67,68	0,43	0,43
2	Адміністративні витрати, у т. ч.:	2790,37	9,08	1441,34	9,08	9,08
2.1	витрати на оплату праці з відрахуваннями на соціальні заходи	2224,16	7,24	1148,87	7,24	7,24
2.2	інші витрати	566,21	1,84	292,47	1,84	1,84
3	Інші операційні витрати	0,00	0,00	0,00	0,00	0,00
4	Фінансові витрати	0,00	0,00	0,00	0,00	0,00
5	Повна собівартість	339838,19	1106,20	229458,66	1445,95	724,76
6	Витрати на покриття втрат	0,00	0,00	0,00	0,00	0,00
7	Розрахунковий прибуток, у т. ч.:	0,00	0,00	0,00	0,00	0,00
7.1	податок на прибуток	0,00	0,00	0,00	0,00	0,00
7.2	резервний фонд (капітал) та дивіденди	0,00	0,00	0,00	0,00	0,00
7.3	на розвиток виробництва (виробничі інвестиції)	0,00	0,00	0,00	0,00	0,00
7.4	інше використання прибутку (прибуток у тарифах ТЕЦ, ТЕС, КГУ)	0,00	0,00	0,00	0,00	0,00
8	Вартість теплової енергії за відповідними тарифами	339838,19	1106,20	229458,66	1445,95	724,76
9	Тарифи на теплову енергію, грн/Гкал		1106,20		1445,95	724,76
10	Обсяг реалізації теплової енергії власним споживачам, Гкал	307214,60		158690,70		
11	Рівень рентабельності, %	0,00	0,00	0,00	0,00	0,00

Директор Департаменту із регулювання
відносин у сфері теплопостачання

С. Черних

Додаток 2
до постанови Національної комісії,
що здійснює державне регулювання
у сферах енергетики
та комунальних послуг
30.04.2015 № 1385
(у редакції постанови Національної комісії,
що здійснює державне регулювання
у сферах енергетики
та комунальних послуг,
від 01.06.2017 № 151)

**Структура тарифів на виробництво теплової енергії
Комунального комерційного підприємства Донецької міської ради «Донецькміськтепломережа»**

Без ПДВ

№ з/п	Найменування показників	Для потреб бюджетних установ		Для потреб інших споживачів		Для потреб релігійних організацій
		тис. грн на рік	грн/Гкал	тис. грн на рік	грн/Гкал	грн/Гкал
1	2	3	4	5	6	7
1	Виробнича собівартість, у т. ч.:	322871,60	1050,96	220694,65	1390,72	669,53
1.1	прямі матеріальні витрати, у т. ч.:	299212,13	973,95	208473,45	1313,71	592,52
1.1.1	витрати на паливо	275823,16	897,82	196391,96	1237,58	516,67
1.1.2	витрати на електроенергію	22300,30	72,59	11519,14	72,59	72,59
1.1.3	собівартість теплової енергії власних ТЕЦ, ТЕС, КГУ	88,12	0,29	45,52	0,29	0,00
1.1.4	витрати на покупну теплову енергію	14,24	0,05	7,36	0,05	0,05
1.1.5	вода для технологічних потреб та водовідведення	826,64	2,69	427,00	2,69	2,69
1.1.6	матеріали, запасні частини та інші матеріальні ресурси	159,68	0,52	82,48	0,52	0,52
1.2	прямі витрати на оплату праці з відрахуваннями на соціальні заходи	19446,49	63,30	10045,01	63,30	63,30
1.3	інші прямі витрати, у т. ч.:	3155,92	10,27	1630,18	10,27	10,27
1.3.1	амортизаційні відрахування	1638,93	5,33	846,59	5,33	5,33
1.3.2	інші прямі витрати	1516,99	4,94	783,59	4,94	4,94
1.4	загальновиробничі витрати, у т. ч.:	1057,06	3,44	546,01	3,44	3,44
1.4.1	витрати на оплату праці з відрахуваннями на соціальні заходи	937,74	3,05	484,38	3,05	3,05
1.4.2	інші витрати	119,32	0,39	61,63	0,39	0,39
2	Адміністративні витрати, у т. ч.:	2540,87	8,27	1312,47	8,27	8,27
2.1	витрати на оплату праці з відрахуваннями на соціальні заходи	2025,29	6,59	1046,15	6,59	6,59
2.3	інші витрати	515,58	1,68	266,32	1,68	1,68
3	Інші операційні витрати	0,00	0,00	0,00	0,00	0,00
4	Фінансові витрати	0,00	0,00	0,00	0,00	0,00
5	Повна собівартість	325412,47	1059,24	222007,12	1398,99	677,80
6	Витрати на покриття втрат	0,00	0,00	0,00	0,00	0,00
7	Розрахунковий прибуток, у т. ч.:	0,00	0,00	0,00	0,00	0,00
7.1	податок на прибуток	0,00	0,00	0,00	0,00	0,00
7.2	резервний фонд (капітал) та дивіденди	0,00	0,00	0,00	0,00	0,00
7.3	на розвиток виробництва (виробничі інвестиції)	0,00	0,00	0,00	0,00	0,00
7.4	інше використання прибутку (прибуток у тарифах ТЕЦ, ТЕС, КГУ)	0,00	0,00	0,00	0,00	0,00
8	Вартість виробництва теплової енергії за відповідними тарифами	325412,47	1059,24	222007,12	1398,99	677,80
9	Тарифи на виробництво теплової енергії, грн/Гкал		1059,24		1398,99	677,80
10	Обсяг реалізації теплової енергії власним споживачам, Гкал	307214,60		158690,70		
11	Рівень рентабельності, %	0,00	0,00	0,00	0,00	0,00

Директор Департаменту із регулювання
відносин у сфері тепlopостачання



С. Черних

Додаток *№ 10*
до постанови Національної комісії,
що здійснює державне регулювання
у сферах енергетики
та комунальних послуг
01.04.2017 № 151

«Додаток I
до постанови Національної комісії,
що здійснює державне регулювання
у сферах енергетики
та комунальних послуг
30.04.2015 № 1386
(у редакції постанови Національної комісії,
що здійснює державне регулювання
у сферах енергетики
та комунальних послуг,
від *01.04.2017 № 151*)»

**Структура тарифів на теплову енергію
Комунального підприємства «Теплопостачання міста Одеси»**

Без ПДВ

№ з/п	Найменування показників	Для потреб бюджетних установ		Для потреб інших споживачів		Для потреб релігійних організацій
		тис. грн на рік	грн/Гкал	тис. грн на рік	грн/Гкал	грн/Гкал
1	2	3	4	5	6	7
1	Виробнича собівартість, у т. ч.:	339657,87	1101,43	198578,45	1444,63	713,43
1.1	прямі матеріальні витрати, у т. ч.:	312437,79	1013,16	186445,01	1356,35	625,16
1.1.1	витрати на паливо	168800,17	547,38	103617,05	753,80	315,44
1.1.2	витрати на електроенергію	18739,05	60,77	8352,97	60,77	60,77
1.1.3	собівартість теплової енергії власних ТЕЦ, ТЕС, КГУ	0,00	0,00	0,00	0,00	0,00
1.1.4	витрати на покупну теплову енергію	124005,54	402,12	74076,92	538,90	246,06
1.1.5	транспортування теплової енергії тепловими мережами інших підприємств	0,00	0,00	0,00	0,00	0,00
1.1.6	вода для технологічних потреб та водовідведення	611,72	1,98	272,67	1,98	1,98
1.1.7	матеріали, запасні частини та інші матеріальні ресурси	281,31	0,92	125,39	0,92	0,92
1.2	прямі витрати на оплату праці з відрахуваннями на соціальні заходи	19990,44	64,82	8910,78	64,82	64,82
1.3	інші прямі витрати, у т. ч.:	6420,85	20,82	2862,14	20,82	20,82
1.3.1	амортизаційні відрахування	2583,69	8,38	1151,68	8,38	8,38
1.3.2	інші прямі витрати	3837,16	12,44	1710,46	12,44	12,44
1.4	загальновиробничі витрати, у т. ч.:	808,79	2,62	360,52	2,62	2,62
1.4.1	витрати на оплату праці з відрахуваннями на соціальні заходи	607,00	1,97	270,57	1,97	1,97
1.4.2	інші витрати	201,79	0,65	89,95	0,65	0,65
2	Адміністративні витрати, у т. ч.:	1755,90	5,70	782,70	5,70	5,70
2.1	витрати на оплату праці з відрахуваннями на соціальні заходи	1397,63	4,54	623,00	4,54	4,54
2.2	інші витрати	358,27	1,16	159,70	1,16	1,16
3	Інші операційні витрати	0,00	0,00	0,00	0,00	0,00
4	Фінансові витрати	0,00	0,00	0,00	0,00	0,00
5	Повна собівартість	341413,76	1107,13	199361,15	1450,33	719,14
6	Витрати на покриття втрат	16169,24	52,43	7207,47	52,43	0,00
7	Розрахунковий прибуток, у т. ч.:	11707,31	37,96	5218,57	37,96	10,13
7.1	податок на прибуток	2107,32	6,83	939,34	6,83	1,82
7.2	резервний фонд (капітал) та дивіденди	0,00	0,00	0,00	0,00	0,00
7.3	на розвиток виробництва (виробничі інвестиції)	9600,00	31,13	4279,23	31,13	1,40
7.4	інше використання прибутку (прибуток у тарифах ТЕЦ, ТЕС, КГУ)	0,00	0,00	0,00	0,00	0,00
8	Вартість теплової енергії за відповідними тарифами	369290,32	1197,52	211787,20	1540,72	729,27
8	Вилучення невикористаних коштів Інвестиційної програми 2014 - 2015 років	-5631,49	-18,26	-2510,25	-18,26	-18,26
9	Тарифи на теплову енергію, грн/Гкал		1179,26		1522,46	711,01
10	Обсяг реалізації теплової енергії власним споживачам, Гкал	308378,40		137460,30		
11	Рівень рентабельності, %	2,81	2,81	2,81	2,81	1,41

Директор Департаменту із регулювання
відносин у сфері теплопостачання



С. Черних

Додаток 2
до постанови Національної комісії,
що здійснює державне регулювання
у сферах енергетики
та комунальних послуг
30.04.2015 № 1386
(у редакції постанови Національної комісії,
що здійснює державне регулювання
у сферах енергетики
та комунальних послуг,
від 02.02.2017 № 151)

**Структура тарифів на виробництво теплової енергії
Комунального підприємства «Теплопостачання міста Одеси»**

Без ПДВ

№ з/п	Найменування показників	Для потреб бюджетних установ		Для потреб інших споживачів		Для потреб релігійних організацій
		тис. грн на рік	грн/Гкал	тис. грн на рік	грн/Гкал	грн/Гкал
1	2	3	4	5	6	7
1	Виробнича собівартість, у т. ч.:	321756,95	1043,38	190599,09	1386,58	655,38
1.1	прямі матеріальні витрати, у т. ч.:	309880,69	1004,87	185305,17	1348,06	616,87
1.1.1	витрати на паливо	168800,17	547,38	103617,05	753,80	315,44
1.1.2	витрати на електроенергію	16470,32	53,41	7341,67	53,41	53,41
1.1.3	собівартість теплової енергії власних ТЕЦ, ТЕС, КГУ	0,00	0,00	0,00	0,00	0,00
1.1.4	витрати на покупну теплову енергію	124005,54	402,12	74076,92	538,90	246,06
1.1.5	вода для технологічних потреб та водовідведення	491,51	1,59	219,09	1,59	1,59
1.1.6	матеріали, запасні частини та інші матеріальні ресурси	113,16	0,37	50,44	0,37	0,37
1.2	прямі витрати на оплату праці з відрахуваннями на соціальні заходи	9307,66	30,18	4148,92	30,18	30,18
1.3	інші прямі витрати, у т. ч.:	1862,49	6,04	830,25	6,04	6,04
1.3.1	амортизаційні відрахування	920,31	2,98	410,23	2,98	2,98
1.3.2	інші прямі витрати	942,18	3,06	420,02	3,06	3,06
1.4	загальноновиробничі витрати, у т. ч.:	706,10	2,29	314,75	2,29	2,29
1.4.1	витрати на оплату праці з відрахуваннями на соціальні заходи	529,93	1,72	236,22	1,72	1,72
1.4.2	інші витрати	176,17	0,57	78,53	0,57	0,57
2	Адміністративні витрати, у т. ч.:	1532,98	4,97	683,33	4,97	4,97
2.1	витрати на оплату праці з відрахуваннями на соціальні заходи	1220,19	3,96	543,90	3,96	3,96
2.3	інші витрати	312,79	1,01	139,43	1,01	1,01
3	Інші операційні витрати	0,00	0,00	0,00	0,00	0,00
4	Фінансові витрати	0,00	0,00	0,00	0,00	0,00
5	Повна собівартість	323289,93	1048,35	191282,42	1391,55	660,36
6	Витрати на покриття втрат	16169,24	52,43	7207,47	52,43	0,00
7	Розрахунковий прибуток, у т. ч.:	11179,49	36,25	4983,29	36,25	8,42
7.1	податок на прибуток	2012,31	6,53	896,99	6,53	1,52
7.2	резервний фонд (капітал) та дивіденди	0,00	0,00	0,00	0,00	0,00
7.3	на розвиток виробництва (виробничі інвестиції)	9167,19	29,73	4086,30	29,73	0,00
7.4	інше використання прибутку (прибуток у тарифах ТЕЦ, ТЕС, КГУ)	0,00	0,00	0,00	0,00	0,00
8	Вартість виробництва теплової енергії за відповідними тарифами	350638,66	1137,03	203473,19	1480,23	668,78
9	Вилучення невикористаних коштів Інвестиційної програми 2014 - 2015 років	-5318,80	-17,25	-2370,87	-17,25	-17,25
10	Тарифи на виробництво теплової енергії, грн/Гкал		1119,78		1462,98	651,53
11	Обсяг реалізації теплової енергії власним споживачам, Гкал	308378,40		137460,30		
12	Рівень рентабельності, %	2,81	2,81	2,81	2,81	1,28

Директор Департаменту із регулювання
відносин у сфері теплопостачання



С. Черних

Додаток N 21
до постанови Національної комісії,
що здійснює державне регулювання
у сферах енергетики
та комунальних послуг
01.02.2017 № 151

«Додаток 1
до постанови Національної комісії,
що здійснює державне регулювання
у сферах енергетики
та комунальних послуг
30.04.2015 № 1387

(у редакції постанови Національної комісії,
що здійснює державне регулювання
у сферах енергетики
та комунальних послуг,
від 01.02.2017 № 151)

Структура тарифів на теплову енергію

Комунального підприємства «Чорноморськтеплоенерго» Чорноморської міської ради Одеської області

Без ПДВ

№ з/п	Найменування показників	Для потреб бюджетних установ		Для потреб інших споживачів		Для потреб релігійних організацій
		тис. грн на рік	грн/Гкал	тис. грн на рік	грн/Гкал	грн/Гкал
1	2	3	4	5	6	7
1	Виробнича собівартість, у т. ч.:	16278,41	955,72	13033,15	1277,51	591,26
1.1	прямі матеріальні витрати, у т. ч.:	15508,25	910,50	12571,82	1232,29	546,04
1.1.1	витрати на паливо	14479,69	850,12	11955,73	1171,90	485,65
1.1.2	витрати на електроенергію	1000,40	58,74	599,23	58,74	58,74
1.1.3	собівартість теплової енергії власних ТЕЦ, ТЕС, КГУ	0,00	0,00	0,00	0,00	0,00
1.1.4	витрати на покупну теплову енергію	0,00	0,00	0,00	0,00	0,00
1.1.5	транспортування теплової енергії тепловими мережами інших підприємств	0,00	0,00	0,00	0,00	0,00
1.1.6	вода для технологічних потреб та водовідведення	13,29	0,78	7,96	0,78	0,78
1.1.7	матеріали, запасні частини та інші матеріальні ресурси	14,87	0,88	8,90	0,88	0,88
1.2	прямі витрати на оплату праці з відрахуваннями на соціальні заходи	517,55	30,39	310,01	30,39	30,39
1.3	інші прямі витрати, у т. ч.:	223,00	13,09	133,56	13,09	13,09
1.3.1	амортизаційні відрахування	52,70	3,10	31,56	3,10	3,10
1.3.2	інші прямі витрати	170,30	10,00	102,00	10,00	10,00
1.4	загальновиробничі витрати, у т. ч.:	29,62	1,74	17,76	1,74	1,74
1.4.1	витрати на оплату праці з відрахуваннями на соціальні заходи	16,72	0,98	10,03	0,98	0,98
1.4.2	інші витрати	12,90	0,76	7,73	0,76	0,76
2	Адміністративні витрати, у т. ч.:	182,42	10,71	109,27	10,71	10,71
2.1	витрати на оплату праці з відрахуваннями на соціальні заходи	154,78	9,08	92,71	9,08	9,08
2.2	інші витрати	27,64	1,62	16,56	1,62	1,62
3	Інші операційні витрати	0,00	0,00	0,00	0,00	0,00
4	Фінансові витрати	0,00	0,00	0,00	0,00	0,00
5	Повна собівартість	16460,83	966,42	13142,42	1288,22	601,98
6	Витрати на покриття втрат	1250,07	73,39	748,75	73,39	0,00
7	Розрахунковий прибуток, у т. ч.:	391,50	22,99	234,49	22,99	0,00
7.1	податок на прибуток	70,47	4,14	42,21	4,14	0,00
7.2	резервний фонд (капітал) та дивіденди	0,00	0,00	0,00	0,00	0,00
7.3	на розвиток виробництва (виробничі інвестиції)	321,03	18,85	192,28	18,85	0,00
7.4	інше використання прибутку (прибуток у тарифах ТЕЦ, ТЕС, КГУ)	0,00	0,00	0,00	0,00	0,00
8	Вартість теплової енергії за відповідними тарифами	18102,40	1062,81	14125,66	1384,60	601,98
9	Тарифи на теплову енергію, грн/Гкал		1062,81		1384,60	601,98
10	Обсяг реалізації теплової енергії власним споживачам, Гкал	17032,62		10201,98		
11	Рівень рентабельності, %	2,38	2,38	1,78	1,78	0,00

Директор Департаменту із регулювання
відносин у сфері тепlopостачання

С. Черних

Додаток 2
до постанови Національної комісії,
що здійснює державне регулювання
у сферах енергетики
та комунальних послуг
30.04.2015 № 1387
(у редакції постанови Національної комісії,
що здійснює державне регулювання
у сферах енергетики
та комунальних послуг,
від 01.02.2017 № 151)

Структура тарифів на виробництво теплової енергії

Комунального підприємства «Чорноморськтеплоенерго» Чорноморської міської ради Одеської області

Без ПДВ

№ з/п	Найменування показників	Для потреб бюджетних установ		Для потреб інших споживачів		Для потреб релігійних організацій
		тис. грн на рік	грн/Гкал	тис. грн на рік	грн/Гкал	грн/Гкал
1	2	3	4	5	6	7
1	Виробнича собівартість, у т. ч.:	15651,62	918,92	12657,69	1240,71	554,46
1.1	прямі матеріальні витрати, у т. ч.:	15361,10	901,86	12483,68	1223,65	537,40
1.1.1	витрати на паливо	14479,69	850,12	11955,73	1171,90	485,65
1.1.2	витрати на електроенергію	872,91	51,25	522,85	51,25	51,25
1.1.3	собівартість теплової енергії власних ТЕЦ, ТЕС, КГУ	0,00	0,00	0,00	0,00	0,00
1.1.4	витрати на покупку теплової енергії	0,00	0,00	0,00	0,00	0,00
1.1.5	вода для технологічних потреб та водовідведення	0,68	0,04	0,41	0,04	0,04
1.1.6	матеріали, запасні частини та інші матеріальні ресурси	7,83	0,46	4,69	0,46	0,46
1.2	прямі витрати на оплату праці з відрахуваннями на соціальні заходи	192,25	11,29	115,15	11,29	11,29
1.3	інші прямі витрати, у т. ч.:	71,76	4,21	42,98	4,21	4,21
1.3.1	амортизаційні відрахування	15,43	0,91	9,24	0,91	0,91
1.3.2	інші прямі витрати	56,33	3,31	33,74	3,31	3,31
1.4	загальновиробничі витрати, у т. ч.:	26,51	1,56	15,88	1,56	1,56
1.4.1	витрати на оплату праці з відрахуваннями на соціальні заходи	14,96	0,88	8,96	0,88	0,88
1.4.2	інші витрати	11,55	0,68	6,92	0,68	0,68
2	Адміністративні витрати, у т. ч.:	163,23	9,58	97,77	9,58	9,58
2.1	витрати на оплату праці з відрахуваннями на соціальні заходи	138,49	8,13	82,95	8,13	8,13
2.3	інші витрати	24,74	1,45	14,82	1,45	1,45
3	Інші операційні витрати	0,00	0,00	0,00	0,00	0,00
4	Фінансові витрати	0,00	0,00	0,00	0,00	0,00
5	Повна собівартість	15814,85	928,50	12755,47	1250,29	564,05
6	Витрати на покриття втрат	1250,07	73,39	748,75	73,39	0,00
7	Розрахунковий прибуток, у т. ч.:	391,50	22,99	234,49	22,99	0,00
7.1	податок на прибуток	70,47	4,14	42,21	4,14	0,00
7.2	резервний фонд (капітал) та дивіденди	0,00	0,00	0,00	0,00	0,00
7.3	на розвиток виробництва (виробничі інвестиції)	321,03	18,85	192,28	18,85	0,00
7.4	інше використання прибутку (прибуток у тарифах ТЕЦ, ТЕС, КГУ)	0,00	0,00	0,00	0,00	0,00
8	Вартість виробництва теплової енергії за відповідними тарифами	17456,41	1024,88	13738,71	1346,67	564,05
9	Тарифи на виробництво теплової енергії, грн/Гкал		1024,88		1346,67	564,05
10	Обсяг реалізації теплової енергії власним споживачам, Гкал	17032,62		10201,98		
11	Рівень рентабельності, %	2,48	2,48	1,84	1,84	0,00

Директор Департаменту із регулювання
відносин у сфері тепlopостачання



С. Черних

Додаток *N 22*
до постанови Національної комісії,
що здійснює державне регулювання
у сферах енергетики

та комунальних послуг
01.04.2017 № 151

«Додаток 1

до постанови Національної комісії,
що здійснює державне регулювання
у сферах енергетики

та комунальних послуг

30.04.2015 № 1388

(у редакції постанови Національної комісії,
що здійснює державне регулювання
у сферах енергетики

та комунальних послуг,
від *01.04.2017 № 151*)

Структура тарифів на теплову енергію

Полтавського обласного комунального виробничого підприємства теплового господарства «Полтаватеплоенерго»

Без ПДВ

№ з/п	Найменування показників	Для потреб бюджетних установ		Для потреб інших споживачів		Для потреб релігійних організацій
		тис. грн на рік	грн/Гкал	тис. грн на рік	грн/Гкал	грн/Гкал
1	2	3	4	5	6	7
1	Виробнича собівартість, у т. ч.:	122993,80	1048,55	59018,97	1379,17	684,66
1.1	прямі матеріальні витрати, у т. ч.:	109433,78	932,95	54072,01	1263,57	569,06
1.1.1	витрати на паливо	102456,03	873,46	51526,39	1204,08	509,57
1.1.2	витрати на електроенергію	6670,66	56,87	2433,59	56,87	56,87
1.1.3	собівартість теплової енергії власних ТЕЦ, ТЕС, КГУ	0,00	0,00	0,00	0,00	0,00
1.1.4	витрати на покупну теплову енергію	0,00	0,00	0,00	0,00	0,00
1.1.5	транспортування теплової енергії тепловими мережами інших підприємств	0,00	0,00	0,00	0,00	0,00
1.1.6	вода для технологічних потреб та водовідведення	306,17	2,61	111,70	2,61	2,61
1.1.7	матеріали, запасні частини та інші матеріальні ресурси	0,93	0,01	0,34	0,01	0,01
1.2	прямі витрати на оплату праці з відрахуваннями на соціальні заходи	9002,68	76,75	3284,36	76,75	76,75
1.3	інші прямі витрати, у т. ч.:	4300,17	36,66	1568,79	36,66	36,66
1.3.1	амортизаційні відрахування	1449,39	12,36	528,77	12,36	12,36
1.3.2	інші прямі витрати	2850,78	24,31	1040,02	24,31	24,31
1.4	загальновиробничі витрати, у т. ч.:	257,16	2,19	93,82	2,19	2,19
1.4.1	витрати на оплату праці з відрахуваннями на соціальні заходи	188,61	1,61	68,81	1,61	1,61
1.4.2	інші витрати	68,56	0,58	25,01	0,58	0,58
2	Адміністративні витрати, у т. ч.:	884,27	7,53	322,60	7,53	7,53
2.1	витрати на оплату праці з відрахуваннями на соціальні заходи	699,54	5,97	255,21	5,97	5,97
2.2	інші витрати	184,73	1,58	67,39	1,58	1,58
3	Інші операційні витрати	0,00	0,00	0,00	0,00	0,00
4	Фінансові витрати	0,00	0,00	0,00	0,00	0,00
5	Повна собівартість	123878,07	1056,08	59341,57	1386,71	692,19
6	Витрати на покриття втрат	9280,63	79,12	3385,76	79,12	0,00
7	Розрахунковий прибуток, у т. ч.:	5565,76	47,45	2030,50	47,45	0,00
7.1	податок на прибуток	1001,84	8,54	365,49	8,54	0,00
7.2	резервний фонд (капітал) та дивіденди	0,00	0,00	0,00	0,00	0,00
7.3	на розвиток виробництва (виробничі інвестиції)	4563,92	38,91	1665,01	38,91	0,00
7.4	інше використання прибутку (прибуток у тарифах ТЕЦ, ТЕС, КГУ)	0,00	0,00	0,00	0,00	0,00
8	Вартість теплової енергії за відповідними тарифами	138724,46	1182,65	64757,83	1513,28	692,19
9	Тарифи на теплову енергію, грн/Гкал		1182,65		1513,28	692,19
10	Обсяг реалізації теплової енергії власним споживачам, Гкал	117299,00		42793,00		
11	Рівень рентабельності, %	4,49	4,49	3,42	3,42	0,00

Директор Департаменту із регулювання
відносин у сфері теплопостачання



С. Черних

Додаток 2
до постанови Національної комісії,
що здійснює державне регулювання
у сферах енергетики
та комунальних послуг
30.04.2015 № 1388
(у редакції постанови Національної комісії,
що здійснює державне регулювання
у сферах енергетики
та комунальних послуг,
від 01.06.2017 № 151)

**Структура тарифів на виробництво теплової енергії
Полтавського обласного комунального виробничого підприємства теплового господарства
«Полтаватеплоенерго»**

№ з/п	Найменування показників	Без ПДВ				
		Для потреб бюджетних установ		Для потреб інших споживачів		Для потреб релігійних організацій
		тис. грн на рік	грн/Гкал	тис. грн на рік	грн/Гкал	грн/Гкал
1	2	3	4	5	6	7
1	Виробнича собівартість, у т. ч.:	119404,61	1017,95	57709,57	1348,57	654,06
1.1	прямі матеріальні витрати, у т. ч.:	109353,21	932,26	54042,62	1262,88	568,37
1.1.1	витрати на паливо	102456,03	873,46	51526,39	1204,08	509,57
1.1.2	витрати на електроенергію	6590,08	56,18	2404,19	56,18	56,18
1.1.3	собівартість теплової енергії власних ТЕЦ, ТЕС, КГУ	0,00	0,00	0,00	0,00	0,00
1.1.4	витрати на покупну теплову енергію	0,00	0,00	0,00	0,00	0,00
1.1.5	вода для технологічних потреб та водовідведення	306,17	2,61	111,70	2,61	2,61
1.1.6	матеріали, запасні частини та інші матеріальні ресурси	0,93	0,01	0,34	0,01	0,01
1.2	прямі витрати на оплату праці з відрахуваннями на соціальні заходи	7563,89	64,48	2759,46	64,48	64,48
1.3	інші прямі витрати, у т. ч.:	2249,58	19,18	820,69	19,18	19,18
1.3.1	амортизаційні відрахування	672,09	5,73	245,19	5,73	5,73
1.3.2	інші прямі витрати	1577,49	13,45	575,50	13,45	13,45
1.4	загальновиробничі витрати, у т. ч.:	237,93	2,03	86,80	2,03	2,03
1.4.1	витрати на оплату праці з відрахуваннями на соціальні заходи	174,50	1,49	63,66	1,49	1,49
1.4.2	інші витрати	63,43	0,54	23,14	0,54	0,54
2	Адміністративні витрати, у т. ч.:	818,12	6,97	298,47	6,97	6,97
2.1	витрати на оплату праці з відрахуваннями на соціальні заходи	647,21	5,52	236,11	5,52	5,52
2.3	інші витрати	170,91	1,46	62,35	1,46	1,46
3	Інші операційні витрати	0,00	0,00	0,00	0,00	0,00
4	Фінансові витрати	0,00	0,00	0,00	0,00	0,00
5	Повна собівартість	120222,73	1024,92	58008,03	1355,55	661,03
6	Витрати на покриття втрат	9280,63	79,12	3385,76	79,12	0,00
7	Розрахунковий прибуток, у т. ч.:	5565,76	47,45	2030,50	47,45	0,00
7.1	податок на прибуток	1001,84	8,54	365,49	8,54	0,00
7.2	резервний фонд (капітал) та дивіденди	0,00	0,00	0,00	0,00	0,00
7.3	на розвиток виробництва (виробничі інвестиції)	4563,92	38,91	1665,01	38,91	0,00
7.4	інше використання прибутку (прибуток у тарифах ТЕЦ, ТЕС, КГУ)	0,00	0,00	0,00	0,00	0,00
8	Вартість виробництва теплової енергії за відповідними тарифами	135069,12	1151,49	63424,29	1482,12	661,03
9	Тарифи на виробництво теплової енергії, грн/Гкал		1151,49		1482,12	661,03
10	Обсяг реалізації теплової енергії власним споживачам, Гкал	117299,00		42793,00		
11	Рівень рентабельності, %	4,63	4,63	3,50	3,50	0,00

Директор Департаменту із регулювання
відносин у сфері тепlopостачання



С. Черних

Додаток N 23
до постанови Національної комісії,
що здійснює державне регулювання
у сферах енергетики
та комунальних послуг
01.02.2017 № 151
«Додаток I
до постанови Національної комісії,
що здійснює державне регулювання
у сферах енергетики
та комунальних послуг
30.04.2015 № 1390
(у редакції постанови Національної комісії,
що здійснює державне регулювання
у сферах енергетики
та комунальних послуг,
від 01.02.2017 № 151)

**Структура тарифів на теплову енергію
Обласного комунального підприємства «Донецьктеплокомуненерго»**

Без ПДВ

№ з/п	Найменування показників	Для потреб бюджетних установ		Для потреб інших споживачів		Для потреб релігійних організацій
		тис. грн на рік	грн/Гкал	тис. грн на рік	грн/Гкал	грн/Гкал
1	2	3	4	5	6	7
1	Виробнича собівартість, у т. ч.:	354104,89	1152,38	120102,05	1477,24	784,72
1.1	прямі матеріальні витрати, у т. ч.:	296507,06	964,93	104862,48	1289,78	597,27
1.1.1	витрати на паливо	270441,18	880,11	97965,81	1204,96	512,45
1.1.2	витрати на електроенергію	24900,45	81,03	6588,31	81,04	81,04
1.1.3	собівартість теплової енергії власних ТЕЦ, ТЕС, КГУ	0,00	0,00	0,00	0,00	0,00
1.1.4	витрати на покупну теплову енергію	0,00	0,00	0,00	0,00	0,00
1.1.5	транспортування теплової енергії тепловими мережами інших підприємств	0,00	0,00	0,00	0,00	0,00
1.1.6	вода для технологічних потреб та водовідведення	1107,21	3,60	292,95	3,60	3,60
1.1.7	матеріали, запасні частини та інші матеріальні ресурси	58,22	0,19	15,41	0,19	0,19
1.2	прямі витрати на оплату праці з відрахуваннями на соціальні заходи	45821,24	149,12	12123,65	149,12	149,12
1.3	інші прямі витрати, у т. ч.:	7323,63	23,83	1937,73	23,83	23,83
1.3.1	амортизаційні відрахування	4093,65	13,32	1083,12	13,32	13,32
1.3.2	інші прямі витрати	3229,98	10,51	854,61	10,51	10,51
1.4	загальнопромислові витрати, у т. ч.:	4452,97	14,49	1178,19	14,49	14,49
1.4.1	витрати на оплату праці з відрахуваннями на соціальні заходи	4069,39	13,24	1076,70	13,24	13,24
1.4.2	інші витрати	383,58	1,25	101,49	1,25	1,25
2	Адміністративні витрати, у т. ч.:	7274,46	23,67	1924,72	23,67	23,67
2.1	витрати на оплату праці з відрахуваннями на соціальні заходи	6477,91	21,08	1713,97	21,08	21,08
2.2	інші витрати	796,55	2,59	210,75	2,59	2,59
3	Інші операційні витрати	0,00	0,00	0,00	0,00	0,00
4	Фінансові витрати	0,00	0,00	0,00	0,00	0,00
5	Повна собівартість	361379,35	1176,06	122026,77	1500,91	808,40
6	Витрати на покриття втрат	26886,66	87,50	7113,83	87,50	0,00
7	Розрахунковий прибуток, у т. ч.:	0,00	0,00	0,00	0,00	0,00
7.1	податок на прибуток	0,00	0,00	0,00	0,00	0,00
7.2	резервний фонд (капітал) та дивіденди	0,00	0,00	0,00	0,00	0,00
7.3	на розвиток виробництва (виробничі інвестиції)	0,00	0,00	0,00	0,00	0,00
7.4	інше використання прибутку (прибуток у тарифах ТЕЦ, ТЕС, КГУ)	0,00	0,00	0,00	0,00	0,00
8	Вартість теплової енергії за відповідними тарифами	388266,01	1263,56	129140,60	1588,41	808,40
9	Тарифи на теплову енергію, грн/Гкал		1263,56		1588,41	808,40
10	Обсяг реалізації теплової енергії власним споживачам, Гкал	307281,56		81302,35		
11	Рівень рентабельності, %	0,00	0,00	0,00	0,00	0,00

Директор Департаменту із регулювання
відносин у сфері теплопостачання



С. Черних

Додаток 2
до постанови Національної комісії,
що здійснює державне регулювання
у сферах енергетики
та комунальних послуг
30.04.2015 № 1390
(у редакції постанови Національної комісії,
що здійснює державне регулювання
у сферах енергетики
та комунальних послуг,
від 01.02.2017 № 151)

**Структура тарифів на виробництво теплової енергії
Обласного комунального підприємства «Донецьктеплокомуненерго»**

Без ПДВ

№ з/п	Найменування показників	Для потреб бюджетних установ		Для потреб інших споживачів		Для потреб релігійних організацій
		тис. грн на рік	грн/Гкал	тис. грн на рік	грн/Гкал	грн/Гкал
1	2	3	4	5	6	7
1	Виробнича собівартість, у т. ч.:	337185,82	1097,32	115625,50	1422,17	729,66
1.1	прямі матеріальні витрати, у т. ч.:	295950,43	963,12	104715,20	1287,97	595,46
1.1.1	витрати на паливо	270441,18	880,11	97965,81	1204,96	512,45
1.1.2	витрати на електроенергію	24454,98	79,58	6470,45	79,59	79,59
1.1.3	собівартість теплової енергії власних ТЕЦ, ТЕС, КГУ	0,00	0,00	0,00	0,00	0,00
1.1.4	витрати на покупну теплову енергію	0,00	0,00	0,00	0,00	0,00
1.1.5	вода для технологічних потреб та водовідведення	1001,52	3,26	264,99	3,26	3,26
1.1.6	матеріали, запасні частини та інші матеріальні ресурси	52,75	0,17	13,96	0,17	0,17
1.2	прямі витрати на оплату праці з відрахуваннями на соціальні заходи	33149,46	107,88	8770,88	107,88	107,88
1.3	інші прямі витрати, у т. ч.:	4059,98	13,21	1074,21	13,21	13,21
1.3.1	амортизаційні відрахування	2453,26	7,98	649,10	7,98	7,98
1.3.2	інші прямі витрати	1606,72	5,23	425,12	5,23	5,23
1.4	загальновиробничі витрати, у т. ч.:	4025,94	13,10	1065,21	13,10	13,10
1.4.1	витрати на оплату праці з відрахуваннями на соціальні заходи	3679,15	11,97	973,45	11,97	11,97
1.4.2	інші витрати	346,80	1,13	91,76	1,13	1,13
2	Адміністративні витрати, у т. ч.:	6576,87	21,40	1740,15	21,40	21,40
2.1	витрати на оплату праці з відрахуваннями на соціальні заходи	5856,71	19,06	1549,60	19,06	19,06
2.3	інші витрати	720,16	2,34	190,54	2,34	2,34
3	Інші операційні витрати	0,00	0,00	0,00	0,00	0,00
4	Фінансові витрати	0,00	0,00	0,00	0,00	0,00
5	Повна собівартість	343762,69	1118,72	117365,65	1443,57	751,06
6	Витрати на покриття втрат	26886,66	87,50	7113,83	87,50	0,00
7	Розрахунковий прибуток, у т. ч.:	0,00	0,00	0,00	0,00	0,00
7.1	податок на прибуток	0,00	0,00	0,00	0,00	0,00
7.2	резервний фонд (капітал) та дивіденди	0,00	0,00	0,00	0,00	0,00
7.3	на розвиток виробництва (виробничі інвестиції)	0,00	0,00	0,00	0,00	0,00
7.4	інше використання прибутку (прибуток у тарифах ТЕЦ, ТЕС, КГУ)	0,00	0,00	0,00	0,00	0,00
8	Вартість виробництва теплової енергії за відповідними тарифами	370649,35	1206,22	124479,48	1531,07	751,06
9	Тарифи на виробництво теплової енергії, грн/Гкал		1206,22		1531,07	751,06
10	Обсяг реалізації теплової енергії власним споживачам, Гкал	307281,56		81302,35		
11	Рівень рентабельності, %	0,00	0,00	0,00	0,00	0,00

Директор Департаменту із регулювання
відносин у сфері тепlopостачання



С. Черних

Додаток *N 24*
до постанови Національної комісії,
що здійснює державне регулювання
у сферах енергетики
та комунальних послуг
01.02.2017 № *151*
«Додаток I
до постанови Національної комісії,
що здійснює державне регулювання
у сферах енергетики
та комунальних послуг
30.04.2015 № 1391
(у редакції постанови Національної комісії,
що здійснює державне регулювання
у сферах енергетики
та комунальних послуг
від 01.02.2017 № *151*)

**Структура тарифів на теплову енергію
Комунального комерційного підприємства Маріупольської міської ради «Маріупольтепломережа»**

Без ПДВ

№ з/п	Найменування показників	Для потреб бюджетних установ		Для потреб інших споживачів		Для потреб релігійних організацій
		тис. грн на рік	грн/Гкал	тис. грн на рік	грн/Гкал	грн/Гкал
1	2	3	4	5	6	7
1	Виробнича собівартість, у т. ч.:	169842,21	1051,70	90179,42	1383,39	671,60
1.1	прямі матеріальні витрати, у т. ч.:	153840,49	952,61	83720,32	1284,31	572,52
1.1.1	витрати на паливо	142284,33	881,05	79055,70	1212,75	500,96
1.1.2	витрати на електроенергію	11069,09	68,55	4468,01	68,54	68,54
1.1.3	собівартість теплової енергії власних ТЕЦ, ТЕС, КГУ	0,00	0,00	0,00	0,00	0,00
1.1.4	витрати на покупну теплову енергію	0,00	0,00	0,00	0,00	0,00
1.1.5	транспортування теплової енергії тепловими мережами інших підприємств	0,00	0,00	0,00	0,00	0,00
1.1.6	вода для технологічних потреб та водовідведення	356,72	2,21	143,98	2,21	2,21
1.1.7	матеріали, запасні частини та інші матеріальні ресурси	130,34	0,81	52,62	0,81	0,81
1.2	прямі витрати на оплату праці з відрахуваннями на соціальні заходи	12603,40	78,05	5087,37	78,05	78,05
1.3	інші прямі витрати, у т. ч.:	2516,48	15,58	1015,77	15,58	15,58
1.3.1	амортизаційні відрахування	768,90	4,77	310,37	4,77	4,77
1.3.2	інші прямі витрати	1747,58	10,82	705,40	10,82	10,82
1.4	загальновиробничі витрати, у т. ч.:	881,84	5,47	355,96	5,47	5,47
1.4.1	витрати на оплату праці з відрахуваннями на соціальні заходи	748,63	4,63	302,19	4,63	4,63
1.4.2	інші витрати	133,21	0,83	53,77	0,83	0,83
2	Адміністративні витрати, у т. ч.:	1298,41	8,04	524,10	8,04	8,04
2.1	витрати на оплату праці з відрахуваннями на соціальні заходи	1152,28	7,13	465,12	7,13	7,13
2.2	інші витрати	146,13	0,91	58,98	0,91	0,91
3	Інші операційні витрати	0,00	0,00	0,00	0,00	0,00
4	Фінансові витрати	0,00	0,00	0,00	0,00	0,00
5	Повна собівартість	171140,62	1059,74	90703,52	1391,44	679,65
6	Витрати на покриття втрат	13835,29	85,67	5584,61	85,67	0,00
7	Розрахунковий прибуток, у т. ч.:	0,00	0,00	0,00	0,00	0,00
7.1	податок на прибуток	0,00	0,00	0,00	0,00	0,00
7.2	резервний фонд (капітал) та дивіденди	0,00	0,00	0,00	0,00	0,00
7.3	на розвиток виробництва (виробничі інвестиції)	0,00	0,00	0,00	0,00	0,00
7.4	інше використання прибутку (прибуток у тарифах ТЕЦ, ТЕС, КГУ)	0,00	0,00	0,00	0,00	0,00
8	Вартість теплової енергії за відповідними тарифами	184975,91	1145,41	96288,13	1477,11	679,65
9	Тарифи на теплову енергію, грн/Гкал		1145,41		1477,11	679,65
10	Обсяг реалізації теплової енергії власним споживачам, Гкал	161493,90		65186,96		
11	Рівень рентабельності, %	0,00	0,00	0,00	0,00	0,00

Директор Департаменту із регулювання
відносин у сфері теплопостачання



С. Черних

Додаток 2
до постанови Національної комісії,
що здійснює державне регулювання
у сферах енергетики
та комунальних послуг
30.04.2015 № 1391
(у редакції постанови Національної комісії,
що здійснює державне регулювання
у сферах енергетики
та комунальних послуг
від 01.02.2017 № 151)

**Структура тарифів на виробництво теплової енергії
Комунального комерційного підприємства Маріупольської міської ради «Маріупольтепломережа»**

Без ПДВ

№ з/п	Найменування показників	Для потреб бюджетних установ		Для потреб інших споживачів		Для потреб релігійних організацій
		тис. грн на рік	грн/Гкал	тис. грн на рік	грн/Гкал	грн/Гкал
1	2	3	4	5	6	7
1	Виробнича собівартість, у т. ч.:	160106,06	991,41	86249,43	1323,11	611,32
1.1	прямі матеріальні витрати, у т. ч.:	151983,18	941,11	82970,63	1272,81	561,02
1.1.1	витрати на паливо	142284,33	881,05	79055,70	1212,75	500,96
1.1.2	витрати на електроенергію	9220,51	57,10	3721,85	57,09	57,09
1.1.3	собівартість теплової енергії власних ТЕЦ, ТЕС, КГУ	0,00	0,00	0,00	0,00	0,00
1.1.4	витрати на покупну теплову енергію	0,00	0,00	0,00	0,00	0,00
1.1.5	вода для технологічних потреб та водовідведення	355,67	2,20	143,56	2,20	2,20
1.1.6	матеріали, запасні частини та інші матеріальні ресурси	122,67	0,76	49,52	0,76	0,76
1.2	прямі витрати на оплату праці з відрахуваннями на соціальні заходи	6386,34	39,55	2577,85	39,55	39,55
1.3	інші прямі витрати, у т. ч.:	971,15	6,01	392,00	6,01	6,01
1.3.1	амортизаційні відрахування	351,72	2,18	141,97	2,18	2,18
1.3.2	інші прямі витрати	619,43	3,84	250,03	3,84	3,84
1.4	загальновиробничі витрати, у т. ч.:	765,38	4,74	308,95	4,74	4,74
1.4.1	витрати на оплату праці з відрахуваннями на соціальні заходи	649,76	4,02	262,28	4,02	4,02
1.4.2	інші витрати	115,62	0,72	46,67	0,72	0,72
2	Адміністративні витрати, у т. ч.:	1126,93	6,98	454,89	6,98	6,98
2.1	витрати на оплату праці з відрахуваннями на соціальні заходи	1000,10	6,19	403,70	6,19	6,19
2.3	інші витрати	126,83	0,79	51,19	0,79	0,79
3	Інші операційні витрати	0,00	0,00	0,00	0,00	0,00
4	Фінансові витрати	0,00	0,00	0,00	0,00	0,00
5	Повна собівартість	161232,99	998,39	86704,31	1330,09	618,30
6	Витрати на покриття втрат	13835,29	85,67	5584,61	85,67	0,00
7	Розрахунковий прибуток, у т. ч.:	0,00	0,00	0,00	0,00	0,00
7.1	податок на прибуток	0,00	0,00	0,00	0,00	0,00
7.2	резервний фонд (капітал) та дивіденди	0,00	0,00	0,00	0,00	0,00
7.3	на розвиток виробництва (виробничі інвестиції)	0,00	0,00	0,00	0,00	0,00
7.4	інше використання прибутку (прибуток у тарифах ТЕЦ, ТЕС, КГУ)	0,00	0,00	0,00	0,00	0,00
8	Вартість виробництва теплової енергії за відповідними тарифами	175068,29	1084,06	92288,93	1415,76	618,30
9	Тарифи на виробництво теплової енергії, грн/Гкал		1084,06		1415,76	618,30
10	Обсяг реалізації теплової енергії власним споживачам, Гкал	161493,90		65186,96		
11	Рівень рентабельності, %	0,00	0,00	0,00	0,00	0,00

Директор Департаменту із регулювання
відносин у сфері тепlopостачання



С. Черних

Додаток № 45
до постанови Національної комісії,
що здійснює державне регулювання
у сферах енергетики
та комунальних послуг
01.04.2017 № 151

«Додаток 1
до постанови Національної комісії,
що здійснює державне регулювання
у сферах енергетики
та комунальних послуг
30.04.2015 № 1392
(у редакції постанови Національної комісії,
що здійснює державне регулювання
у сферах енергетики
та комунальних послуг,
від 01.04.2017 № 151)

**Структура тарифів на теплову енергію
Комунального підприємства «Макіївтепломережа»**

Без ПДВ

№ з/п	Найменування показників	Для потреб бюджетних установ		Для потреб інших споживачів		Для потреб релігійних організацій
		тис. грн на рік	грн/Гкал	тис. грн на рік	грн/Гкал	грн/Гкал
1	2	3	4	5	6	7
1	Виробнича собівартість, у т. ч.:	88477,14	1119,75	24220,79	1438,20	758,59
1.1	прямі матеріальні витрати, у т. ч.:	73404,91	929,00	21008,34	1247,46	567,84
1.1.1	витрати на паливо	67703,15	856,84	19793,09	1175,29	495,68
1.1.2	витрати на електроенергію	5313,49	67,24	1132,50	67,24	67,24
1.1.3	собівартість теплової енергії власних ТЕЦ, ТЕС, КГУ	0,00	0,00	0,00	0,00	0,00
1.1.4	витрати на покупну теплову енергію	0,00	0,00	0,00	0,00	0,00
1.1.5	транспортування теплової енергії тепловими мережами інших підприємств	0,00	0,00	0,00	0,00	0,00
1.1.6	вода для технологічних потреб та водовідведення	339,05	4,29	72,27	4,29	4,29
1.1.7	матеріали, запасні частини та інші матеріальні ресурси	49,21	0,62	10,49	0,62	0,62
1.2	прямі витрати на оплату праці з відрахуваннями на соціальні заходи	12597,41	159,43	2684,97	159,43	159,43
1.3	інші прямі витрати, у т. ч.:	2451,92	31,03	522,59	31,03	31,03
1.3.1	амортизаційні відрахування	1321,14	16,72	281,58	16,72	16,72
1.3.2	інші прямі витрати	1130,78	14,31	241,01	14,31	14,31
1.4	загальновиробничі витрати, у т. ч.:	22,91	0,29	4,88	0,29	0,29
1.4.1	витрати на оплату праці з відрахуваннями на соціальні заходи	16,72	0,20	3,56	0,20	0,20
1.4.2	інші витрати	6,20	0,08	1,32	0,08	0,08
2	Адміністративні витрати, у т. ч.:	996,19	12,61	212,33	12,61	12,61
2.1	витрати на оплату праці з відрахуваннями на соціальні заходи	875,95	11,09	186,70	11,09	11,09
2.2	інші витрати	120,25	1,52	25,63	1,52	1,52
3	Інші операційні витрати	0,00	0,00	0,00	0,00	0,00
4	Фінансові витрати	0,00	0,00	0,00	0,00	0,00
5	Повна собівартість	89473,34	1132,36	24433,12	1450,81	771,19
6	Витрати на покриття втрат	0,00	0,00	0,00	0,00	0,00
7	Розрахунковий прибуток, у т. ч.:	0,00	0,00	0,00	0,00	0,00
7.1	податок на прибуток	0,00	0,00	0,00	0,00	0,00
7.2	резервний фонд (капітал) та дивіденди	0,00	0,00	0,00	0,00	0,00
7.3	на розвиток виробництва (виробничі інвестиції)	0,00	0,00	0,00	0,00	0,00
7.4	інше використання прибутку (прибуток у тарифах ТЕЦ, ТЕС, КГУ)	0,00	0,00	0,00	0,00	0,00
8	Вартість теплової енергії за відповідними тарифами	89473,34	1132,36	24433,12	1450,81	771,19
9	Тарифи на теплову енергію, грн/Гкал		1132,36		1450,81	771,19
10	Обсяг реалізації теплової енергії власним споживачам, Гкал	79015,00		16841,00		
11	Рівень рентабельності, %	0,00	0,00	0,00	0,00	0,00

Директор Департаменту із регулювання
відносин у сфері теплопостачання



С. Черних

Додаток 2
до постанови Національної комісії,
що здійснює державне регулювання
у сферах енергетики
та комунальних послуг
30.04.2015 № 1392
(у редакції постанови Національної комісії,
що здійснює державне регулювання
у сферах енергетики
та комунальних послуг
від 01.02.2017 № 151)

**Структура тарифів на виробництво теплової енергії
Комунального підприємства «Макіївтепломережа»**

Без ПДВ

№ з/п	Найменування показників	Для потреб бюджетних установ		Для потреб інших споживачів		Для потреб релігійних організацій
		тис. грн на рік	грн/Гкал	тис. грн на рік	грн/Гкал	грн/Гкал
1	2	3	4	5	6	7
1	Виробнича собівартість, у т. ч.:	85428,65	1081,17	23571,04	1399,62	720,01
1.1	прямі матеріальні витрати, у т. ч.:	73274,78	927,35	20980,61	1245,81	566,19
1.1.1	витрати на паливо	67703,15	856,84	19793,09	1175,29	495,68
1.1.2	витрати на електроенергію	5190,63	65,69	1106,31	65,69	65,69
1.1.3	собівартість теплової енергії власних ТЕЦ, ТЕС, КГУ	0,00	0,00	0,00	0,00	0,00
1.1.4	витрати на покупну теплову енергію	0,00	0,00	0,00	0,00	0,00
1.1.5	вода для технологічних потреб та водовідведення	339,05	4,29	72,27	4,29	4,29
1.1.6	матеріали, запасні частини та інші матеріальні ресурси	41,94	0,53	8,94	0,53	0,53
1.2	прямі витрати на оплату праці з відрахуваннями на соціальні заходи	10756,53	136,13	2292,61	136,13	136,13
1.3	інші прямі витрати, у т. ч.:	1376,26	17,42	293,33	17,42	17,42
1.3.1	амортизаційні відрахування	904,97	11,45	192,88	11,45	11,45
1.3.2	інші прямі витрати	471,28	5,96	100,45	5,96	5,96
1.4	загальновиробничі витрати, у т. ч.:	21,09	0,27	4,50	0,27	0,27
1.4.1	витрати на оплату праці з відрахуваннями на соціальні заходи	15,39	0,19	3,28	0,19	0,19
1.4.2	інші витрати	5,70	0,07	1,22	0,07	0,07
2	Адміністративні витрати, у т. ч.:	917,07	11,61	195,46	11,61	11,61
2.1	витрати на оплату праці з відрахуваннями на соціальні заходи	806,37	10,21	171,87	10,21	10,21
2.3	інші витрати	110,70	1,40	23,59	1,40	1,40
3	Інші операційні витрати	0,00	0,00	0,00	0,00	0,00
4	Фінансові витрати	0,00	0,00	0,00	0,00	0,00
5	Повна собівартість	86345,72	1092,78	23766,50	1411,23	731,61
6	Витрати на покриття втрат	0,00	0,00	0,00	0,00	0,00
7	Розрахунковий прибуток, у т. ч.:	0,00	0,00	0,00	0,00	0,00
7.1	податок на прибуток	0,00	0,00	0,00	0,00	0,00
7.2	резервний фонд (капітал) та дивіденди	0,00	0,00	0,00	0,00	0,00
7.3	на розвиток виробництва (виробничі інвестиції)	0,00	0,00	0,00	0,00	0,00
7.4	інше використання прибутку (прибуток у тарифах ТЕЦ, ТЕС, КГУ)	0,00	0,00	0,00	0,00	0,00
8	Вартість виробництва теплової енергії за відповідними тарифами	86345,72	1092,78	23766,50	1411,23	731,61
9	Тарифи на виробництво теплової енергії, грн/Гкал		1092,78		1411,23	731,61
10	Обсяг реалізації теплової енергії власним споживачам, Гкал	79015,00		16841,00		
11	Рівень рентабельності, %	0,00	0,00	0,00	0,00	0,00

Директор Департаменту із регулювання
відносин у сфері тепlopостачання



С. Черних

Додаток N 26
до постанови Національної комісії,
що здійснює державне регулювання
у сферах енергетики
та комунальних послуг
01.08.2017 № 151

«Додаток I
до постанови Національної комісії,
що здійснює державне регулювання
у сферах енергетики
та комунальних послуг
30.04.2015 № 1393
(у редакції постанови Національної комісії,
що здійснює державне регулювання
у сферах енергетики
та комунальних послуг
від 01.08.2017 № 151)

**Структура тарифів на теплову енергію
Міського комунального підприємства «Хмельницьктеплокомуненерго»**

Без ПДВ

№ з/п	Найменування показників	Для потреб бюджетних установ		Для потреб інших споживачів		Для потреб релігійних організацій
		тис. грн на рік	грн/Гкал	тис. грн на рік	грн/Гкал	грн/Гкал
1	2	3	4	5	6	7
1	Виробнича собівартість, у т. ч.:	80054,08	990,28	44711,03	1323,37	620,64
1.1	прямі матеріальні витрати, у т. ч.:	74562,31	922,35	42415,83	1255,43	552,71
1.1.1	витрати на паливо	67197,87	831,25	38715,04	1145,89	480,73
1.1.2	витрати на електроенергію	3081,55	38,12	1288,09	38,13	38,13
1.1.3	собівартість теплової енергії власних ТЕЦ, ТЕС, КГУ	3959,77	48,98	2277,65	67,41	29,85
1.1.4	витрати на покупну теплову енергію	0,00	0,00	0,00	0,00	0,00
1.1.5	транспортування теплової енергії тепловими мережами інших підприємств	0,00	0,00	0,00	0,00	0,00
1.1.6	вода для технологічних потреб та водовідведення	73,91	0,91	30,89	0,91	0,91
1.1.7	матеріали, запасні частини та інші матеріальні ресурси	249,21	3,08	104,15	3,08	3,08
1.2	прямі витрати на оплату праці з відрахуваннями на соціальні заходи	4344,88	53,75	1815,88	53,75	53,75
1.3	інші прямі витрати, у т. ч.:	915,49	11,32	382,61	11,33	11,33
1.3.1	амортизаційні відрахування	447,68	5,54	187,11	5,54	5,54
1.3.2	інші прямі витрати	467,81	5,79	195,50	5,79	5,79
1.4	загальновиробничі витрати, у т. ч.:	231,39	2,86	96,71	2,86	2,86
1.4.1	витрати на оплату праці з відрахуваннями на соціальні заходи	199,73	2,48	83,49	2,48	2,48
1.4.2	інші витрати	31,66	0,39	13,22	0,39	0,39
2	Адміністративні витрати, у т. ч.:	527,91	6,53	220,71	6,54	6,54
2.1	витрати на оплату праці з відрахуваннями на соціальні заходи	454,56	5,62	190,05	5,63	5,63
2.2	інші витрати	73,35	0,90	30,66	0,90	0,90
3	Інші операційні витрати	0,00	0,00	0,00	0,00	0,00
4	Фінансові витрати	0,00	0,00	0,00	0,00	0,00
5	Повна собівартість	80581,98	996,81	44931,74	1329,89	627,17
6	Витрати на покриття втрат	6589,09	81,51	2753,82	81,51	0,00
7	Розрахунковий прибуток, у т. ч.:	2686,29	33,23	1122,70	33,23	0,00
7.1	податок на прибуток	483,53	5,98	202,09	5,98	0,00
7.2	резервний фонд (капітал) та дивіденди	0,00	0,00	0,00	0,00	0,00
7.3	на розвиток виробництва (виробничі інвестиції)	2202,76	27,25	920,61	27,25	0,00
7.4	інше використання прибутку (прибуток у тарифах ТЕЦ, ТЕС, КГУ)	0,00	0,00	0,00	0,00	0,00
8	Вартість теплової енергії за відповідними тарифами	89857,36	1111,55	48808,26	1444,63	627,17
9	Тарифи на теплову енергію, грн/Гкал		1111,55		1444,63	627,17
10	Обсяг реалізації теплової енергії власним споживачам, Гкал	80840,00		33786,00		
11	Рівень рентабельності, %	3,33	3,33	2,50	2,50	0,00

Директор Департаменту із регулювання
відносин у сфері тепlopостачання



С. Черних

Додаток 2
до постанови Національної комісії,
що здійснює державне регулювання
у сферах енергетики
та комунальних послуг
30.04.2015 № 1393
(у редакції постанови Національної комісії,
що здійснює державне регулювання
у сферах енергетики
та комунальних послуг,
від 01.02.2017 № 151)

**Структура тарифів на виробництво теплової енергії
Міського комунального підприємства «Хмельницьктеплокомуненерго»**

Без ПДВ

№ з/п	Найменування показників	Для потреб бюджетних установ		Для потреб інших споживачів		Для потреб релігійних організацій
		тис. грн на рік	грн/Гкал	тис. грн на рік	грн/Гкал	грн/Гкал
1	2	3	4	5	6	7
1	Виробнича собівартість, у т. ч.:	77910,66	963,76	43815,21	1296,85	594,13
1.1	прямі матеріальні витрати, у т. ч.:	74048,45	915,99	42201,07	1249,07	546,35
1.1.1	витрати на паливо	67197,87	831,25	38715,04	1145,89	480,73
1.1.2	витрати на електроенергію	2659,07	32,89	1111,52	32,90	32,90
1.1.3	собівартість теплової енергії власних ТЕЦ, ТЕС, КГУ	3959,77	48,98	2277,65	67,41	29,85
1.1.4	витрати на покупну теплову енергію	0,00	0,00	0,00	0,00	0,00
1.1.5	вода для технологічних потреб та водовідведення	73,91	0,91	30,89	0,91	0,91
1.1.6	матеріали, запасні частини та інші матеріальні ресурси	157,83	1,95	65,96	1,95	1,95
1.2	прямі витрати на оплату праці з відрахуваннями на соціальні заходи	3081,83	38,12	1288,01	38,12	38,12
1.3	інші прямі витрати, у т. ч.:	563,37	6,97	235,45	6,97	6,97
1.3.1	амортизаційні відрахування	270,77	3,35	113,17	3,35	3,35
1.3.2	інші прямі витрати	292,60	3,62	122,28	3,62	3,62
1.4	загальновиробничі витрати, у т. ч.:	217,01	2,68	90,69	2,68	2,68
1.4.1	витрати на оплату праці з відрахуваннями на соціальні заходи	187,30	2,32	78,28	2,32	2,32
1.4.2	інші витрати	29,71	0,37	12,41	0,37	0,37
2	Адміністративні витрати, у т. ч.:	495,10	6,12	207,00	6,13	6,13
2.1	витрати на оплату праці з відрахуваннями на соціальні заходи	426,27	5,27	178,23	5,28	5,28
2.3	інші витрати	68,83	0,85	28,77	0,85	0,85
3	Інші операційні витрати	0,00	0,00	0,00	0,00	0,00
4	Фінансові витрати	0,00	0,00	0,00	0,00	0,00
5	Повна собівартість	78405,76	969,89	44022,21	1302,97	600,25
6	Витрати на покриття втрат	6589,09	81,51	2753,82	81,51	0,00
7	Розрахунковий прибуток, у т. ч.:	2686,29	33,23	1122,70	33,23	0,00
7.1	податок на прибуток	483,53	5,98	202,09	5,98	0,00
7.2	резервний фонд (капітал) та дивіденди	0,00	0,00	0,00	0,00	0,00
7.3	на розвиток виробництва (виробничі інвестиції)	2202,76	27,25	920,61	27,25	0,00
7.4	інше використання прибутку (прибуток у тарифах ТЕЦ, ТЕС, КГУ)	0,00	0,00	0,00	0,00	0,00
8	Вартість виробництва теплової енергії за відповідними тарифами	87681,14	1084,63	47898,73	1417,71	600,25
9	Тарифи на виробництво теплової енергії, грн/Гкал		1084,63		1417,71	600,25
10	Обсяг реалізації теплової енергії власним споживачам, Гкал	80840,00		33786,00		
11	Рівень рентабельності, %	3,43	3,43	2,55	2,55	0,00

Директор Департаменту із регулювання
відносин у сфері тепlopостачання



С. Черних

Додаток № 4
до постанови Національної комісії,
що здійснює державне регулювання
у сферах енергетики
та комунальних послуг
01.02.2017 № 151

«Додаток 1
до постанови Національної комісії,
що здійснює державне регулювання
у сферах енергетики
та комунальних послуг
30.04.2015 № 1394
(у редакції постанови Національної комісії,
що здійснює державне регулювання
у сферах енергетики
та комунальних послуг,
від 01.02.2017 № 151)

**Структура тарифів на теплову енергію
Комунального підприємства «Павлоградтеплоенерго»**

Без ПДВ

№ з/п	Найменування показників	Для потреб бюджетних установ		Для потреб інших споживачів		Для потреб релігійних організацій
		тис. грн на рік	грн/Гкал	тис. грн на рік	грн/Гкал	грн/Гкал
1	2	3	4	5	6	7
1	Виробнича собівартість, у т. ч.:	31489,79	1155,84	13430,12	1502,45	773,77
1.1	прямі матеріальні витрати, у т. ч.:	28079,13	1030,65	12311,07	1377,26	648,58
1.1.1	витрати на паливо	24947,28	915,69	11283,51	1262,30	533,62
1.1.2	витрати на електроенергію	2751,76	101,00	902,85	101,00	101,00
1.1.3	собівартість теплової енергії власних ТЕЦ, ТЕС, КГУ	0,00	0,00	0,00	0,00	0,00
1.1.4	витрати на покупну теплову енергію	0,00	0,00	0,00	0,00	0,00
1.1.5	транспортування теплової енергії тепловими мережами інших підприємств	0,00	0,00	0,00	0,00	0,00
1.1.6	вода для технологічних потреб та водовідведення	117,16	4,30	38,44	4,30	4,30
1.1.7	матеріали, запасні частини та інші матеріальні ресурси	262,94	9,65	86,27	9,65	9,65
1.2	прямі витрати на оплату праці з відрахуваннями на соціальні заходи	3140,26	115,27	1030,32	115,27	115,27
1.3	інші прямі витрати, у т. ч.:	234,17	8,60	76,83	8,60	8,60
1.3.1	амортизаційні відрахування	167,05	6,13	54,81	6,13	6,13
1.3.2	інші прямі витрати	67,12	2,46	22,02	2,46	2,46
1.4	загальновиробничі витрати, у т. ч.:	36,23	1,34	11,89	1,34	1,34
1.4.1	витрати на оплату праці з відрахуваннями на соціальні заходи	32,82	1,21	10,77	1,21	1,21
1.4.2	інші витрати	3,41	0,12	1,12	0,12	0,12
2	Адміністративні витрати, у т. ч.:	426,41	15,65	139,91	15,65	15,65
2.1	витрати на оплату праці з відрахуваннями на соціальні заходи	378,68	13,90	124,24	13,90	13,90
2.2	інші витрати	47,74	1,75	15,66	1,75	1,75
3	Інші операційні витрати	0,00	0,00	0,00	0,00	0,00
4	Фінансові витрати	0,00	0,00	0,00	0,00	0,00
5	Повна собівартість	31916,21	1171,49	13570,02	1518,10	789,42
6	Витрати на покриття втрат	2520,35	92,51	826,93	92,51	0,00
7	Розрахунковий прибуток, у т. ч.:	0,00	0,00	0,00	0,00	0,00
7.1	податок на прибуток	0,00	0,00	0,00	0,00	0,00
7.2	резервний фонд (капітал) та дивіденди	0,00	0,00	0,00	0,00	0,00
7.3	на розвиток виробництва (виробничі інвестиції)	0,00	0,00	0,00	0,00	0,00
7.4	інше використання прибутку (прибуток у тарифах ТЕЦ, ТЕС, КГУ)	0,00	0,00	0,00	0,00	0,00
8	Вартість теплової енергії за відповідними тарифами	34436,56	1264,00	14396,95	1610,61	789,42
9	Тарифи на теплову енергію, грн/Гкал		1264,00		1610,61	789,42
10	Обсяг реалізації теплової енергії власним споживачам, Гкал	27244,13		8938,82		
11	Рівень рентабельності, %	0,00	0,00	0,00	0,00	0,00

Директор Департаменту із регулювання відносин
у сфері теплопостачання



С. Черних

Додаток 2
до постанови Національної комісії,
що здійснює державне регулювання
у сферах енергетики
та комунальних послуг
30.04.2015 № 1394
(у редакції постанови Національної комісії,
що здійснює державне регулювання
у сферах енергетики
та комунальних послуг,
від 01.02.2017 № 151)

**Структура тарифів на виробництво теплової енергії
Комунального підприємства «Павлоградтеплоенерго»**

Без ПДВ

№ з/п	Найменування показників	Для потреб бюджетних установ		Для потреб інших споживачів		Для потреб релігійних організацій
		тис. грн на рік	грн/Гкал	тис. грн на рік	грн/Гкал	грн/Гкал
1	2	3	4	5	6	7
1	Виробнича собівартість, у т. ч.:	30156,48	1106,90	12992,66	1453,51	724,83
1.1	прямі матеріальні витрати, у т. ч.:	27757,62	1018,85	12205,59	1365,46	636,78
1.1.1	витрати на паливо	24947,28	915,69	11283,51	1262,30	533,62
1.1.2	витрати на електроенергію	2534,55	93,03	831,59	93,03	93,03
1.1.3	собівартість теплової енергії власних ТЕЦ, ТЕС, КГУ	0,00	0,00	0,00	0,00	0,00
1.1.4	витрати на покупку теплової енергії	0,00	0,00	0,00	0,00	0,00
1.1.5	вода для технологічних потреб та водовідведення	115,85	4,25	38,01	4,25	4,25
1.1.6	матеріали, запасні частини та інші матеріальні ресурси	159,93	5,87	52,47	5,87	5,87
1.2	прямі витрати на оплату праці з відрахуваннями на соціальні заходи	2208,31	81,06	724,55	81,06	81,06
1.3	інші прямі витрати, у т. ч.:	157,64	5,79	51,72	5,79	5,79
1.3.1	амортизаційні відрахування	114,49	4,20	37,56	4,20	4,20
1.3.2	інші прямі витрати	43,15	1,58	14,16	1,58	1,58
1.4	загальновиробничі витрати, у т. ч.:	32,92	1,21	10,80	1,21	1,21
1.4.1	витрати на оплату праці з відрахуваннями на соціальні заходи	29,82	1,09	9,78	1,09	1,09
1.4.2	інші витрати	3,10	0,11	1,02	0,11	0,11
2	Адміністративні витрати, у т. ч.:	387,43	14,22	127,11	14,22	14,22
2.1	витрати на оплату праці з відрахуваннями на соціальні заходи	344,05	12,63	112,88	12,63	12,63
2.3	інші витрати	43,37	1,59	14,23	1,59	1,59
3	Інші операційні витрати	0,00	0,00	0,00	0,00	0,00
4	Фінансові витрати	0,00	0,00	0,00	0,00	0,00
5	Повна собівартість	30543,91	1121,12	13119,77	1467,73	739,05
6	Витрати на покриття втрат	2520,35	92,51	826,93	92,51	0,00
7	Розрахунковий прибуток, у т. ч.:	0,00	0,00	0,00	0,00	0,00
7.1	податок на прибуток	0,00	0,00	0,00	0,00	0,00
7.2	резервний фонд (капітал) та дивіденди	0,00	0,00	0,00	0,00	0,00
7.3	на розвиток виробництва (виробничі інвестиції)	0,00	0,00	0,00	0,00	0,00
7.4	інше використання прибутку (прибуток у тарифах ТЕЦ, ТЕС, КГУ)	0,00	0,00	0,00	0,00	0,00
8	Вартість виробництва теплової енергії за відповідними тарифами	33064,26	1213,63	13946,70	1560,24	739,05
9	Тарифи на виробництво теплової енергії, грн/Гкал		1213,63		1560,24	739,05
10	Обсяг реалізації теплової енергії власним споживачам, Гкал	27244,13		8938,82		
11	Рівень рентабельності, %	0,00	0,00	0,00	0,00	0,00

Директор Департаменту із регулювання
відносин у сфері тепlopостачання

С. Черних

С. Черних

Додаток *N 28*
до постанови Національної комісії,
що здійснює державне регулювання
у сферах енергетики
та комунальних послуг

01.02.2017 № *151*

«Додаток I
до постанови Національної комісії,
що здійснює державне регулювання
у сферах енергетики
та комунальних послуг
30.04.2015 № 1395

(у редакції постанови Національної комісії,
що здійснює державне регулювання
у сферах енергетики
та комунальних послуг,
від *01.02.2017* № *151*)

**Структура тарифів на теплову енергію
Комунального підприємства «Лисичанськтепломережа»**

Без ПДВ

№ з/п	Найменування показників	Для потреб бюджетних установ		Для потреб інших споживачів		Для потреб релігійних організацій
		тис. грн на рік	грн/Гкал	тис. грн на рік	грн/Гкал	грн/Гкал
1	2	3	4	5	6	7
1	Виробнича собівартість, у т. ч.:	56497,98	1119,75	15422,82	1461,11	735,80
1.1	прямі матеріальні витрати, у т. ч.:	49937,93	989,73	14050,44	1331,09	605,78
1.1.1	витрати на паливо	45502,86	901,83	13122,61	1243,19	517,89
1.1.2	витрати на електроенергію	4191,04	83,06	876,78	83,06	83,06
1.1.3	собівартість теплової енергії власних ТЕЦ, ТЕС, КГУ	0,00	0,00	0,00	0,00	0,00
1.1.4	витрати на покупну теплову енергію	0,00	0,00	0,00	0,00	0,00
1.1.5	транспортування теплової енергії тепловими мережами інших підприємств	0,00	0,00	0,00	0,00	0,00
1.1.6	вода для технологічних потреб та водовідведення	193,33	3,83	40,44	3,83	3,83
1.1.7	матеріали, запасні частини та інші матеріальні ресурси	50,71	1,00	10,61	1,00	1,00
1.2	прямі витрати на оплату праці з відрахуваннями на соціальні заходи	5439,04	107,81	1137,86	107,81	107,81
1.3	інші прямі витрати, у т. ч.:	857,12	16,99	179,31	16,99	16,99
1.3.1	амортизаційні відрахування	351,85	6,98	73,61	6,98	6,98
1.3.2	інші прямі витрати	505,28	10,01	105,71	10,01	10,01
1.4	загальновиробничі витрати, у т. ч.:	263,89	5,22	55,21	5,22	5,22
1.4.1	витрати на оплату праці з відрахуваннями на соціальні заходи	236,62	4,69	49,50	4,69	4,69
1.4.2	інші витрати	27,27	0,54	5,70	0,54	0,54
2	Адміністративні витрати, у т. ч.:	911,16	18,05	190,62	18,05	18,05
2.1	витрати на оплату праці з відрахуваннями на соціальні заходи	849,06	16,83	177,62	16,83	16,83
2.2	інші витрати	62,10	1,23	12,99	1,23	1,23
3	Інші операційні витрати	0,00	0,00	0,00	0,00	0,00
4	Фінансові витрати	0,00	0,00	0,00	0,00	0,00
5	Повна собівартість	57409,14	1137,80	15613,44	1479,16	753,85
6	Витрати на покриття втрат	4669,75	92,55	976,93	92,55	0,00
7	Розрахунковий прибуток, у т. ч.:	0,00	0,00	0,00	0,00	0,00
7.1	податок на прибуток	0,00	0,00	0,00	0,00	0,00
7.2	резервний фонд (капітал) та дивіденди	0,00	0,00	0,00	0,00	0,00
7.3	на розвиток виробництва (виробничі інвестиції)	0,00	0,00	0,00	0,00	0,00
7.4	інше використання прибутку (прибуток у тарифах ТЕЦ, ТЕС, КГУ)	0,00	0,00	0,00	0,00	0,00
8	Вартість теплової енергії за відповідними тарифами	62078,89	1230,35	16590,36	1571,71	753,85
9	Тарифи на теплову енергію, грн/Гкал		1230,35		1571,71	753,85
10	Обсяг реалізації теплової енергії власним споживачам, Гкал	50456,09		10555,56		
11	Рівень рентабельності, %	0,00	0,00	0,00	0,00	0,00

Директор Департаменту із регулювання
відносин у сфері теплопостачання



С. Черних

Додаток 2
до постанови Національної комісії,
що здійснює державне регулювання
у сферах енергетики
та комунальних послуг
30.04.2015 № 1395
(у редакції постанови Національної комісії,
що здійснює державне регулювання
у сферах енергетики
та комунальних послуг,
від 01.02.2017 № 151)

**Структура тарифів на виробництво теплової енергії
Комунального підприємства «Лисичанськтепломережа»**

Без ПДВ

№ з/п	Найменування показників	Для потреб бюджетних установ		Для потреб інших споживачів		Для потреб релігійних організацій
		тис. грн на рік	грн/Гкал	тис. грн на рік	грн/Гкал	грн/Гкал
1	2	3	4	5	6	7
1	Виробнича собівартість, у т. ч.:	53498,50	1060,30	14795,32	1401,66	676,35
1.1	прямі матеріальні витрати, у т. ч.:	49688,98	984,80	13998,36	1326,16	600,85
1.1.1	витрати на паливо	45502,86	901,83	13122,61	1243,19	517,89
1.1.2	витрати на електроенергію	3953,46	78,35	827,08	78,35	78,35
1.1.3	собівартість теплової енергії власних ТЕЦ, ТЕС, КГУ	0,00	0,00	0,00	0,00	0,00
1.1.4	витрати на покупну теплову енергію	0,00	0,00	0,00	0,00	0,00
1.1.5	вода для технологічних потреб та водовідведення	191,70	3,80	40,10	3,80	3,80
1.1.6	матеріали, запасні частини та інші матеріальні ресурси	40,97	0,81	8,57	0,81	0,81
1.2	прямі витрати на оплату праці з відрахуваннями на соціальні заходи	3194,12	63,31	668,22	63,31	63,31
1.3	інші прямі витрати, у т. ч.:	379,52	7,52	79,40	7,52	7,52
1.3.1	амортизаційні відрахування	134,21	2,66	28,08	2,66	2,66
1.3.2	інші прямі витрати	245,32	4,86	51,32	4,86	4,86
1.4	загальновиробничі витрати, у т. ч.:	235,87	4,67	49,34	4,67	4,67
1.4.1	витрати на оплату праці з відрахуваннями на соціальні заходи	211,50	4,19	44,25	4,19	4,19
1.4.2	інші витрати	24,37	0,48	5,10	0,48	0,48
2	Адміністративні витрати, у т. ч.:	814,42	16,14	170,38	16,14	16,14
2.1	витрати на оплату праці з відрахуваннями на соціальні заходи	758,91	15,04	158,77	15,04	15,04
2.3	інші витрати	55,51	1,10	11,61	1,10	1,10
3	Інші операційні витрати	0,00	0,00	0,00	0,00	0,00
4	Фінансові витрати	0,00	0,00	0,00	0,00	0,00
5	Повна собівартість	54312,92	1076,44	14965,70	1417,80	692,49
6	Витрати на покриття втрат	4669,75	92,55	976,93	92,55	0,00
7	Розрахунковий прибуток, у т. ч.:	0,00	0,00	0,00	0,00	0,00
7.1	податок на прибуток	0,00	0,00	0,00	0,00	0,00
7.2	резервний фонд (капітал) та дивіденди	0,00	0,00	0,00	0,00	0,00
7.3	на розвиток виробництва (виробничі інвестиції)	0,00	0,00	0,00	0,00	0,00
7.4	інше використання прибутку (прибуток у тарифах ТЕЦ, ТЕС, КГУ)	0,00	0,00	0,00	0,00	0,00
8	Вартість виробництва теплової енергії за відповідними тарифами	58982,67	1168,99	15942,62	1510,35	692,49
9	Тарифи на виробництво теплової енергії, грн/Гкал		1168,99		1510,35	692,49
10	Обсяг реалізації теплової енергії власним споживачам, Гкал	50456,09		10555,56		
11	Рівень рентабельності, %	0,00	0,00	0,00	0,00	0,00

Директор Департаменту із регулювання
відносин у сфері теплопостачання



С. Черних

Додаток N. 69
до постанови Національної комісії,
що здійснює державне регулювання
у сферах енергетики

та комунальних послуг
01.02.2017 № 151

«Додаток 1

до постанови Національної комісії,
що здійснює державне регулювання
у сферах енергетики
та комунальних послуг

30.04.2015 № 1396

(у редакції постанови Національної комісії,
що здійснює державне регулювання
у сферах енергетики

та комунальних послуг,
від 01.02.2017 № 151

Структура тарифів на теплову енергію

Львівського міського комунального підприємства «Львівтеплоенерго»

Без ПДВ

№ з/п	Найменування показників	Для потреб бюджетних установ		Для потреб інших споживачів		Для потреб релігійних організацій
		тис. грн на рік	грн/Гкал	тис. грн на рік	грн/Гкал	грн/Гкал
1	2	3	4	5	6	7
1	Виробнича собівартість, у т. ч.:	236527,99	1100,42	106024,93	1465,28	702,48
1.1	прямі матеріальні витрати, у т. ч.:	216172,67	1005,72	99172,55	1370,57	607,77
1.1.1	витрати на паливо	120508,78	560,65	55923,76	772,87	322,19
1.1.2	витрати на електроенергію	9568,68	44,51	3221,18	44,51	44,51
1.1.3	собівартість теплової енергії власних ТЕЦ, ТЕС, КГУ	85322,08	396,95	39767,34	549,59	237,46
1.1.4	витрати на покупну теплову енергію	0,00	0,00	0,00	0,00	0,00
1.1.5	транспортування теплової енергії тепловими мережами інших підприємств	0,00	0,00	0,00	0,00	0,00
1.1.6	вода для технологічних потреб та водовідведення	380,93	1,77	128,24	1,77	1,77
1.1.7	матеріали, запасні частини та інші матеріальні ресурси	392,20	1,83	132,03	1,83	1,83
1.2	прямі витрати на оплату праці з відрахуваннями на соціальні заходи	15165,78	70,55	5105,38	70,55	70,55
1.3	інші прямі витрати, у т. ч.:	5004,11	23,28	1684,58	23,28	23,28
1.3.1	амортизаційні відрахування	2316,57	10,78	779,85	10,78	10,78
1.3.2	інші прямі витрати	2687,54	12,50	904,73	12,50	12,50
1.4	загальнопромислові витрати, у т. ч.:	185,43	0,86	62,42	0,86	0,86
1.4.1	витрати на оплату праці з відрахуваннями на соціальні заходи	139,75	0,65	47,04	0,65	0,65
1.4.2	інші витрати	45,68	0,22	15,38	0,22	0,22
2	Адміністративні витрати, у т. ч.:	1835,89	8,55	618,03	8,55	8,55
2.1	витрати на оплату праці з відрахуваннями на соціальні заходи	1619,82	7,54	545,30	7,54	7,54
2.2	інші витрати	216,07	1,00	72,74	1,00	1,00
3	Інші операційні витрати	0,00	0,00	0,00	0,00	0,00
4	Фінансові витрати	0,00	0,00	0,00	0,00	0,00
5	Повна собівартість	238363,88	1108,96	106642,96	1473,82	711,01
6	Витрати на покриття втрат	12419,07	57,78	4180,74	57,78	0,00
7	Розрахунковий прибуток, у т. ч.:	8446,84	39,30	3107,09	42,94	15,61
7.1	податок на прибуток	1520,43	7,07	559,28	7,73	2,81
7.2	резервний фонд (капітал) та дивіденди	0,00	0,00	0,00	0,00	0,00
7.3	на розвиток виробництва (виробничі інвестиції)	5865,98	27,29	1974,71	27,29	1,79
7.4	інше використання прибутку (прибуток у тарифах ТЕЦ, ТЕС, КГУ)	1060,43	4,93	573,10	7,92	2,50
8	Вартість теплової енергії за відповідними тарифами	259229,80	1206,03	113930,79	1574,54	726,62
9	Тарифи на теплову енергію, грн/Гкал		1206,03		1574,54	726,62
10	Обсяг реалізації теплової енергії власним споживачам, Гкал	214943,78		72358,32		
11	Рівень рентабельності, %	3,54	3,54	2,91	2,91	2,20

Директор Департаменту із регулювання
відносин у сфері тепlopостачання

С. Черних

Додаток 2
до постанови Національної комісії,
що здійснює державне регулювання
у сферах енергетики
та комунальних послуг
30.04.2015 № 1396
(у редакції постанови Національної комісії,
що здійснює державне регулювання
у сферах енергетики
та комунальних послуг,
від 04.04.2017 № 151)

**Структура тарифів на виробництво теплової енергії
Львівського міського комунального підприємства «Львівтеплоенерго»**

Без ПДВ

№ з/п	Найменування показників	Для потреб бюджетних установ		Для потреб інших споживачів		Для потреб релігійних організацій
		тис. грн на рік	грн/Гкал	тис. грн на рік	грн/Гкал	грн/Гкал
1	2	3	4	5	6	7
1	Виробнича собівартість, у т. ч.:	223507,79	1039,84	101641,83	1404,70	641,90
1.1	прямі матеріальні витрати, у т. ч.:	213928,46	995,28	98417,07	1360,13	597,33
1.1.1	витрати на паливо	120508,78	560,65	55923,76	772,87	322,19
1.1.2	витрати на електроенергію	7659,02	35,63	2578,32	35,63	35,63
1.1.3	собівартість теплової енергії власних ТЕЦ, ТЕС, КГУ	85322,08	396,95	39767,34	549,59	237,46
1.1.4	витрати на покупну теплову енергію	0,00	0,00	0,00	0,00	0,00
1.1.5	вода для технологічних потреб та водовідведення	223,83	1,04	75,35	1,04	1,04
1.1.6	матеріали, запасні частини та інші матеріальні ресурси	214,76	1,00	72,30	1,00	1,00
1.2	прямі витрати на оплату праці з відрахуваннями на соціальні заходи	7845,73	36,50	2641,17	36,50	36,50
1.3	інші прямі витрати, у т. ч.:	1571,29	7,31	528,96	7,31	7,31
1.3.1	амортизаційні відрахування	702,86	3,27	236,61	3,27	3,27
1.3.2	інші прямі витрати	868,43	4,04	292,35	4,04	4,04
1.4	загальновиробничі витрати, у т. ч.:	162,31	0,76	54,64	0,76	0,76
1.4.1	витрати на оплату праці з відрахуваннями на соціальні заходи	122,32	0,57	41,18	0,57	0,57
1.4.2	інші витрати	39,99	0,19	13,46	0,19	0,19
2	Адміністративні витрати, у т. ч.:	1606,98	7,48	540,97	7,48	7,48
2.1	витрати на оплату праці з відрахуваннями на соціальні заходи	1417,85	6,60	477,30	6,60	6,60
2.3	інші витрати	189,13	0,88	63,67	0,88	0,88
3	Інші операційні витрати	0,00	0,00	0,00	0,00	0,00
4	Фінансові витрати	0,00	0,00	0,00	0,00	0,00
5	Повна собівартість	225114,78	1047,32	102182,81	1412,18	649,37
6	Витрати на покриття втрат	12419,07	57,78	4180,74	57,78	0,00
7	Розрахунковий прибуток, у т. ч.:	7978,16	37,12	2949,31	40,76	13,43
7.1	податок на прибуток	1436,07	6,68	530,88	7,34	2,42
7.2	резервний фонд (капітал) та дивіденди	0,00	0,00	0,00	0,00	0,00
7.3	на розвиток виробництва (виробничі інвестиції)	5481,66	25,50	1845,34	25,50	0,00
7.4	інше використання прибутку (прибуток у тарифах ТЕЦ, ТЕС, КГУ)	1060,43	4,93	573,10	7,92	2,50
8	Вартість виробництва теплової енергії за відповідними тарифами	245512,01	1142,21	109312,86	1510,72	662,80
9	Тарифи на виробництво теплової енергії, грн/Гкал		1142,21		1510,72	662,80
10	Обсяг реалізації теплової енергії власним споживачам, Гкал	214943,78		72358,32		
11	Рівень рентабельності, %	3,54	3,54	2,89	2,89	2,07

Директор Департаменту із регулювання
відносин у сфері тепlopостачання



С. Черних

Додаток 5
до постанови Національної комісії,
що здійснює державне регулювання
у сферах енергетики
та комунальних послуг
30.04.2015 № 1396
(у редакції постанови Національної комісії,
що здійснює державне регулювання
у сферах енергетики
та комунальних послуг
від 01.02.2017 № 158)

Структура двоставкових тарифів на теплову енергію
Львівського міського комунального підприємства «Львівтеплоенерго»

без ПДВ

№ з/п	Найменування показників	Для потреб бюджетних установ		Для потреб інших споживачів		Для потреб релігійних організацій
		тис. грн на рік	грн/Гкал, грн/Гкал/год	тис. грн на рік	грн/Гкал, грн/Гкал/год	грн/Гкал, грн/Гкал/год
1	2	3	4	5	6	7
1	Обсяг реалізації теплової енергії власним споживачам, Гкал	214943,78		72358,32		
2	Теплове навантаження об'єктів теплоспоживання власних споживачів, Гкал/год	112,10		37,74		
Виробництво теплової енергії						
3	Повна планова собівартість виробництва теплової енергії, у т. ч.:	225114,78		102182,81		
3.1	умовно-змінні витрати, у т. ч.:	213489,88	993,24	98269,42	1358,09	595,29
3.1.1	витрати на технологічне паливо для виробництва теплової енергії котельними	120508,78	560,65	55923,76	772,87	322,19
3.1.2	витрати на технологічну електроенергію для виробництва теплової енергії котельними	7659,02	35,63	2578,32	35,63	35,63
3.1.3	собівартість виробництва власних ТЕЦ, ТЕС, АЕС, когенераційних установок	83322,08	396,95	39767,34	549,59	237,46
3.1.4	покупна тепла енергія	0,00	0,00	0,00	0,00	0,00
3.2	умовно-постійні витрати, усього - решта витрат собівартості виробництва теплової енергії	11624,89	8641,81	3913,39	8641,81	8641,81
4	Витрати на покриття втрат, віднесені до умовно-постійної частини	12419,07	9232,19	4180,74	9232,19	0,00
5	Плановий прибуток у тарифах на виробництво теплової енергії, у т. ч.:	7978,16	x	2949,31	x	x
5.1	в умовно-змінній частині	6689,07	31,12	2515,36	34,76	12,32
5.2	в умовно-постійній частині	1289,09	958,30	433,96	958,30	958,30
6	Умовно-змінна частина двоставкового тарифу на виробництво теплової енергії, грн/Гкал, у т. ч.:		1024,36		1392,85	607,61
6.1	складова собівартості		993,24		1358,09	595,29
6.2	складова прибутку		31,12		34,76	12,32
7	Умовно-постійна частина двоставкового тарифу на виробництво теплової енергії (місячна плата на одиницю теплового навантаження), грн/Гкал/год:		18832,29		18832,29	9600,11
7.1	складова собівартості		8641,81		8641,81	8641,81
7.2	складова витрат на покриття втрат		9232,19		9232,19	0,00
7.3	складова прибутку		958,30		958,30	958,30
Транспортування теплової енергії						
8	Повна планова собівартість транспортування теплової енергії, умовно-постійні витрати	12770,59	9493,50	4299,06	9493,50	9493,50
9	Витрати на покриття втрат - умовно-постійні витрати	0,00	0,00	0,00	0,00	0,00
10	Плановий прибуток у тарифах на транспортування теплової енергії	451,06	335,31	151,84	335,31	335,31
11	Місячна плата за транспортування теплової енергії на одиницю теплового навантаження, грн/Гкал/год, у т.ч.:		9828,82		9828,82	9828,82
11.1	складова собівартості		9493,50		9493,51	9493,51
11.2	складова витрат на покриття втрат		0,00		0,00	0,00
11.3	складова прибутку		335,31		335,31	335,31
Постачання теплової енергії						
12	Повна планова собівартість постачання теплової енергії, усього - умовно-постійні витрати	478,52	355,72	161,10	355,72	355,72
13	Витрати на покриття втрат - умовно-постійні витрати	0,00	0,00	0,00	0,00	0,00
14	Плановий прибуток у тарифах на постачання теплової енергії	17,62	13,10	5,93	13,10	13,10
15	Місячна плата за постачання теплової енергії на одиницю теплового навантаження, грн/Гкал/год:		368,82		368,82	368,82
15.1	складова собівартості		355,72		355,72	355,72
15.2	складова витрат на покриття втрат		0,00		0,00	0,00
15.3	складова прибутку		13,10		13,10	13,10
Двоставкові тарифи на теплову енергію для кінцевих споживачів						
16	Умовно-змінна частина двоставкового тарифу на теплову енергію, грн/Гкал, у т.ч.:		1024,36		1392,85	607,61
16.1	складова собівартості		993,24		1358,09	595,29
16.2	складова прибутку		31,12		34,76	12,32
17	Умовно-постійна частина двоставкового тарифу на теплову енергію (місячна плата на одиницю теплового навантаження), грн/Гкал/год, у т. ч.:		29029,93		29029,93	19797,74
17.1	складова собівартості		18491,03		18491,03	18491,03
17.2	складова витрат на покриття втрат		9232,19		9232,19	0,00
17.3	складова прибутку		1306,71		1306,71	1306,71

Директор Департаменту із регулювання відносин у сфері теплопостачання

С. Черних

Додаток N 30
до постанови Національної комісії,
що здійснює державне регулювання
у сферах енергетики

та комунальних послуг
01.02.2017 № 151

«Додаток 1

до постанови Національної комісії,
що здійснює державне регулювання
у сферах енергетики

та комунальних послуг

30.04.2015 № 1397

(у редакції постанови Національної комісії,
що здійснює державне регулювання
у сферах енергетики

та комунальних послуг,

від 01.02.2017 № 151

Структура тарифів на теплову енергію

Львівського комунального підприємства «Залізничнотеплоенерго»

Без ПДВ

№ з/п	Найменування показників	Для потреб бюджетних установ		Для потреб інших споживачів		Для потреб релігійних організацій
		тис. грн на рік	грн/Гкал	тис. грн на рік	грн/Гкал	грн/Гкал
1	2	3	4	5	6	7
1	Виробнича собівартість, у т. ч.:	41321,28	1069,25	14067,26	1415,64	679,86
1.1	прямі матеріальні витрати, у т. ч.:	37901,36	980,75	13187,88	1327,14	591,36
1.1.1	витрати на паливо	35364,65	915,12	12535,60	1261,51	525,72
1.1.2	витрати на електроенергію	1951,09	50,49	501,70	50,49	50,49
1.1.3	собівартість теплової енергії власних ТЕЦ, ТЕС, КГУ	0,00	0,00	0,00	0,00	0,00
1.1.4	витрати на покупну теплову енергію	0,00	0,00	0,00	0,00	0,00
1.1.5	транспортування теплової енергії тепловими мережами інших підприємств	0,00	0,00	0,00	0,00	0,00
1.1.6	вода для технологічних потреб та водовідведення	61,81	1,60	15,89	1,60	1,60
1.1.7	матеріали, запасні частини та інші матеріальні ресурси	523,81	13,55	134,69	13,55	13,55
1.2	прямі витрати на оплату праці з відрахуваннями на соціальні заходи	2612,96	67,61	671,88	67,61	67,61
1.3	інші прямі витрати, у т. ч.:	766,96	19,84	197,21	19,84	19,84
1.3.1	амортизаційні відрахування	632,41	16,36	162,62	16,36	16,36
1.3.2	інші прямі витрати	134,55	3,48	34,60	3,48	3,48
1.4	загальновиробничі витрати, у т. ч.:	40,00	1,03	10,29	1,03	1,03
1.4.1	витрати на оплату праці з відрахуваннями на соціальні заходи	33,82	0,88	8,70	0,88	0,88
1.4.2	інші витрати	6,18	0,16	1,59	0,16	0,16
2	Адміністративні витрати, у т. ч.:	401,91	10,40	103,35	10,40	10,40
2.1	витрати на оплату праці з відрахуваннями на соціальні заходи	342,19	8,86	87,99	8,86	8,86
2.2	інші витрати	59,72	1,54	15,36	1,54	1,54
3	Інші операційні витрати	0,00	0,00	0,00	0,00	0,00
4	Фінансові витрати	0,00	0,00	0,00	0,00	0,00
5	Повна собівартість	41723,19	1079,65	14170,60	1426,04	690,26
6	Витрати на покриття втрат	3212,62	83,13	826,08	83,13	0,00
7	Розрахунковий прибуток, у т. ч.:	1117,52	28,92	287,35	28,92	3,44
7.1	податок на прибуток	201,15	5,21	51,72	5,21	0,62
7.2	резервний фонд (капітал) та дивіденди	0,00	0,00	0,00	0,00	0,00
7.3	на розвиток виробництва (виробничі інвестиції)	916,36	23,71	235,63	23,71	0,00
7.4	інше використання прибутку (прибуток у тарифах ТЕЦ, ТЕС, КГУ)	0,00	0,00	0,00	0,00	0,00
8	Вартість теплової енергії за відповідними тарифами	46053,32	1191,70	15284,04	1538,09	693,70
9	Тарифи на теплову енергію, грн/Гкал		1191,70		1538,09	693,70
10	Обсяг реалізації теплової енергії власним споживачам, Гкал	38645,00		9937,00		
11	Рівень рентабельності, %	2,68	2,68	2,03	2,03	0,50

Директор Департаменту із регулювання
відносин у сфері теплопостачання



С. Черних

Додаток 2
до постанови Національної комісії,
що здійснює державне регулювання
у сферах енергетики
та комунальних послуг
30.04.2015 № 1397
(у редакції постанови Національної комісії,
що здійснює державне регулювання
у сферах енергетики
та комунальних послуг,
від 01.02.2017 № 151)

**Структура тарифів на виробництво теплової енергії
Львівського комунального підприємства «Залізничнотеплоенерго»**

Без ПДВ

№ з/п	Найменування показників	Для потреб бюджетних установ		Для потреб інших споживачів		Для потреб релігійних організацій
		тис. грн на рік	грн/Гкал	тис. грн на рік	грн/Гкал	грн/Гкал
1	2	3	4	5	6	7
1	Виробнича собівартість, у т. ч.:	39244,10	1015,50	13533,14	1361,89	626,11
1.1	прямі матеріальні витрати, у т. ч.:	37295,63	965,08	13032,12	1311,47	575,69
1.1.1	витрати на паливо	35364,65	915,12	12535,60	1261,51	525,72
1.1.2	витрати на електроенергію	1782,19	46,12	458,27	46,12	46,12
1.1.3	собівартість теплової енергії власних ТЕЦ, ТЕС, КГУ	0,00	0,00	0,00	0,00	0,00
1.1.4	витрати на покупну теплову енергію	0,00	0,00	0,00	0,00	0,00
1.1.5	вода для технологічних потреб та водовідведення	61,81	1,60	15,89	1,60	1,60
1.1.6	матеріали, запасні частини та інші матеріальні ресурси	86,97	2,25	22,36	2,25	2,25
1.2	прямі витрати на оплату праці з відрахуваннями на соціальні заходи	1574,51	40,74	404,86	40,74	40,74
1.3	інші прямі витрати, у т. ч.:	339,43	8,78	87,28	8,78	8,78
1.3.1	амортизаційні відрахування	245,14	6,34	63,03	6,34	6,34
1.3.2	інші прямі витрати	94,29	2,44	24,24	2,44	2,44
1.4	загальнопромислові витрати, у т. ч.:	34,54	0,89	8,88	0,89	0,89
1.4.1	витрати на оплату праці з відрахуваннями на соціальні заходи	29,20	0,76	7,51	0,76	0,76
1.4.2	інші витрати	5,34	0,14	1,37	0,14	0,14
2	Адміністративні витрати, у т. ч.:	347,08	8,98	89,25	8,98	8,98
2.1	витрати на оплату праці з відрахуваннями на соціальні заходи	295,51	7,65	75,99	7,65	7,65
2.3	інші витрати	51,57	1,33	13,26	1,33	1,33
3	Інші операційні витрати	0,00	0,00	0,00	0,00	0,00
4	Фінансові витрати	0,00	0,00	0,00	0,00	0,00
5	Повна собівартість	39591,18	1024,48	13622,39	1370,87	635,09
6	Витрати на покриття втрат	3212,62	83,13	826,08	83,13	0,00
7	Розрахунковий прибуток, у т. ч.:	1117,52	28,92	287,35	28,92	3,44
7.1	податок на прибуток	201,15	5,21	51,72	5,21	0,62
7.2	резервний фонд (капітал) та дивіденди	0,00	0,00	0,00	0,00	0,00
7.3	на розвиток виробництва (виробничі інвестиції)	916,36	23,71	235,63	23,71	0,00
7.4	інше використання прибутку (прибуток у тарифах ТЕЦ, ТЕС, КГУ)	0,00	0,00	0,00	0,00	0,00
8	Вартість виробництва теплової енергії за відповідними тарифами	43921,31	1136,53	14735,82	1482,92	638,53
9	Тарифи на виробництво теплової енергії, грн/Гкал		1136,53		1482,92	638,53
10	Обсяг реалізації теплової енергії власним споживачам, Гкал	38645,00		9937,00		
11	Рівень рентабельності, %	2,82	2,82	2,11	2,11	0,54

Директор Департаменту із регулювання
відносин у сфері тепlopостачання



С. Черних

Додаток 5
до постанови Національної комісії,
що здійснює державне регулювання
у сферах енергетики
та комунальних послуг
30.04.2015 № 1397
(у редакції постанови Національної комісії,
що здійснює державне регулювання
у сферах енергетики
та комунальних послуг
від 01.02.2017 № 156)

Структура двоставкових тарифів на теплову енергію
Львівського комунального підприємства «Залізничнотеплоенерго»

без ПДВ

№ з/п	Найменування показників	Для потреб бюджетних установ		Для потреб інших споживачів		Для потреб релігійних організацій
		тис. грн на рік	грн/Гкал, грн/Гкал/год	тис. грн на рік	грн/Гкал, грн/Гкал/год	грн/Гкал, грн/Гкал/год
1	2	3	4	5	6	7
1	Обсяг реалізації теплової енергії власним споживачам, Гкал	38645,00		9937,00		
2	Теплове навантаження об'єктів теплоспоживання власних споживачів, Гкал/год	17,42		4,48		
Виробництво теплової енергії						
3	Повна планова собівартість виробництва теплової енергії, у т. ч.:	39391,18		13622,39		
3.1	умовно-змінні витрати, у т. ч.:	37146,84	961,23	12993,86	1307,62	571,84
3.1.1	витрати на технологічне паливо для виробництва теплової енергії котельнями	35364,65	915,12	12535,60	1261,51	525,72
3.1.2	витрати на технологічну електроенергію для виробництва теплової енергії котельнями	1782,19	46,12	458,27	46,12	46,12
3.1.3	собівартість виробництва власних ТЕЦ, ТЕС, АЕС, когенераційних установок	0,00	0,00	0,00	0,00	0,00
3.1.4	покупна тепла енергія	0,00	0,00	0,00	0,00	0,00
3.2	умовно-постійні витрати, усього - решта витрат собівартості виробництва теплової енергії	2444,34	11691,60	628,53	11691,60	11691,60
4	Витрати на покриття втрат, віднесені до умовно-постійної частини	3212,62	15366,38	826,08	15366,38	0,00
5	Плановий прибуток у тарифах на виробництво теплової енергії, у т. ч.:	1117,52	x	287,35	x	x
5.1	в умовно-змінній частині	1117,52	28,92	287,35	28,92	3,44
5.2	в умовно-постійній частині	0,00	0,00	0,00	0,00	0,00
6	Умовно-змінна частина двоставкового тарифу на виробництво теплової енергії, грн/Гкал, у т. ч.:		990,15		1336,54	575,28
6.1	складова собівартості		961,23		1307,62	571,84
6.2	складова прибутку		28,92		28,92	3,44
7	Умовно-постійна частина двоставкового тарифу на виробництво теплової енергії (місячна плата на одиницю теплового навантаження), грн/Гкал/год:		27057,98		27057,98	11691,60
7.1	складова собівартості		11691,60		11691,60	11691,60
7.2	складова витрат на покриття втрат		15366,38		15366,38	0,00
7.3	складова прибутку		0,00		0,00	0,00
Транспортування теплової енергії						
8	Повна планова собівартість транспортування теплової енергії, умовно-постійні витрати	2013,71	9631,84	517,80	9631,84	9631,84
9	Витрати на покриття втрат - умовно-постійні витрати	0,00	0,00	0,00	0,00	0,00
10	Плановий прибуток у тарифах на транспортування теплової енергії	0,00	0,00	0,00	0,00	0,00
11	Місячна плата за транспортування теплової енергії на одиницю теплового навантаження, грн/Гкал/год, у т. ч.:		9631,84		9631,84	9631,84
11.1	складова собівартості		9631,84		9631,84	9631,84
11.2	складова витрат на покриття втрат		0,00		0,00	0,00
11.3	складова прибутку		0,00		0,00	0,00
Постачання теплової енергії						
12	Повна планова собівартість постачання теплової енергії, усього - умовно-постійні витрати	118,30	565,85	30,42	565,85	565,85
13	Витрати на покриття втрат - умовно-постійні витрати	0,00	0,00	0,00	0,00	0,00
14	Плановий прибуток у тарифах на постачання теплової енергії	0,00	0,00	0,00	0,00	0,00
15	Місячна плата за постачання теплової енергії на одиницю теплового навантаження, грн/Гкал/год:		565,85		565,85	565,85
15.1	складова собівартості		565,85		565,85	565,85
15.2	складова витрат на покриття втрат		0,00		0,00	0,00
15.3	складова прибутку		0,00		0,00	0,00
Двоставкові тарифи на теплову енергію для кінцевих споживачів						
16	Умовно-змінна частина двоставкового тарифу на теплову енергію, грн/Гкал, у т. ч.:		990,15		1336,54	575,28
16.1	складова собівартості		961,23		1307,62	571,84
16.2	складова прибутку		28,92		28,92	3,44
17	Умовно-постійна частина двоставкового тарифу на теплову енергію (місячна плата на одиницю теплового навантаження), грн/Гкал/год, у т. ч.:		37255,67		37255,67	21889,29
17.1	складова собівартості		21889,29		21889,29	21889,29
17.2	складова витрат на покриття втрат		15366,38		15366,38	0,00
17.3	складова прибутку		0,00		0,00	0,00

Директор Департаменту із регулювання
відносин у сфері теплопостачання



С. Черних

Додаток *№ 31*
до постанови Національної комісії,
що здійснює державне регулювання
у сферах енергетики
та комунальних послуг
01.04.2017 № 151

«Додаток 1
до постанови Національної комісії,
що здійснює державне регулювання
у сферах енергетики
та комунальних послуг
30.04.2015 № 1398
(у редакції постанови Національної комісії,
що здійснює державне регулювання
у сферах енергетики
та комунальних послуг,
від *01.04.2017 № 151*)

**Структура тарифів на теплову енергію
Обласного комунального підприємства «Миколаївоблтеплоенерго»**

Без ПДВ

№ з/п	Найменування показників	Для потреб бюджетних установ		Для потреб інших споживачів		Для потреб релігійних організацій
		тис. грн на рік	грн/Гкал	тис. грн на рік	грн/Гкал	грн/Гкал
1	2	3	4	5	6	7
1	Виробнича собівартість, у т. ч.:	82837,08	1012,62	26238,00	1337,24	649,33
1.1	прямі матеріальні витрати, у т. ч.:	74456,01	912,93	24229,37	1237,55	549,64
1.1.1	витрати на паливо	69421,14	851,59	22970,98	1173,65	492,64
1.1.2	витрати на електроенергію	4163,82	50,72	999,28	50,72	50,72
1.1.3	собівартість теплової енергії власних ТЕЦ, ТЕС, КГУ	570,74	7,00	187,10	9,56	2,66
1.1.4	витрати на покупну теплову енергію	0,00	0,00	0,00	0,00	0,00
1.1.5	транспортування теплової енергії тепловими мережами інших підприємств	0,00	0,00	0,00	0,00	0,00
1.1.6	вода для технологічних потреб та водовідведення	147,05	1,80	35,30	1,80	1,80
1.1.7	матеріали, запасні частини та інші матеріальні ресурси	153,25	1,82	36,72	1,82	1,82
1.2	прямі витрати на оплату праці з відрахуваннями на соціальні заходи	7172,09	85,69	1719,31	85,69	85,69
1.3	інші прямі витрати, у т. ч.:	1176,76	13,61	281,56	13,61	13,61
1.3.1	амортизаційні відрахування	824,69	9,53	197,33	9,53	9,53
1.3.2	інші прямі витрати	352,07	4,06	84,23	4,06	4,06
1.4	загальнопромислові витрати, у т. ч.:	32,23	0,39	7,75	0,39	0,39
1.4.1	витрати на оплату праці з відрахуваннями на соціальні заходи	31,20	0,37	7,50	0,37	0,37
1.4.2	інші витрати	1,03	0,01	0,25	0,01	0,01
2	Адміністративні витрати, у т. ч.:	969,46	11,80	232,66	11,80	11,80
2.1	витрати на оплату праці з відрахуваннями на соціальні заходи	867,55	10,55	208,19	10,55	10,55
2.2	інші витрати	101,91	1,24	24,47	1,25	1,25
3	Інші операційні витрати	0,00	0,00	0,00	0,00	0,00
4	Фінансові витрати	0,00	0,00	0,00	0,00	0,00
5	Повна собівартість	83806,54	1024,41	26470,66	1349,03	661,11
6	Витрати на покриття втрат	6745,83	82,75	1619,63	82,75	0,00
7	Розрахунковий прибуток, у т. ч.:	0,00	0,00	0,00	0,00	0,00
7.1	податок на прибуток	0,00	0,00	0,00	0,00	0,00
7.2	резервний фонд (капітал) та дивіденди	0,00	0,00	0,00	0,00	0,00
7.3	на розвиток виробництва (виробничі інвестиції)	0,00	0,00	0,00	0,00	0,00
7.4	інше використання прибутку (прибуток у тарифах ТЕЦ, ТЕС, КГУ)	0,00	0,00	0,00	0,00	0,00
8	Вартість теплової енергії за відповідними тарифами	90552,37	1107,16	28090,29	1431,78	661,11
9	Тарифи на теплову енергію, грн/Гкал		1107,16		1431,78	661,11
10	Обсяг реалізації теплової енергії власним споживачам, Гкал	81519,20		19572,23		
11	Рівень рентабельності, %	0,00	0,00	0,00	0,00	0,00

Директор Департаменту із регулювання
відносин у сфері тепlopостачання



С. Черних

Додаток 2
до постанови Національної комісії,
що здійснює державне регулювання
у сферах енергетики
та комунальних послуг
30.04.2015 № 1398
(у редакції постанови Національної комісії,
що здійснює державне регулювання
у сферах енергетики
та комунальних послуг,
від 01.06.2017 № 151)

**Структура тарифів на виробництво теплової енергії
Обласного комунального підприємства «Миколаївоблтеплоенерго»**

Без ПДВ

№ з/п	Найменування показників	Для потреб бюджетних установ		Для потреб інших споживачів		Для потреб релігійних організацій
		тис. грн на рік	грн/Гкал	тис. грн на рік	грн/Гкал	грн/Гкал
1	2	3	4	5	6	7
1	Виробнича собівартість, у т. ч.:	80317,62	985,26	25637,21	1309,88	621,97
1.1	прямі матеріальні витрати, у т. ч.:	74168,65	909,83	24160,88	1234,45	546,54
1.1.1	витрати на паливо	69421,14	851,59	22970,98	1173,65	492,64
1.1.2	витрати на електроенергію	3919,19	48,08	940,97	48,08	48,08
1.1.3	собівартість теплової енергії власних ТЕЦ, ТЕС, КГУ	570,74	7,00	187,10	9,56	2,66
1.1.4	витрати на покупну теплову енергію	0,00	0,00	0,00	0,00	0,00
1.1.5	вода для технологічних потреб та водовідведення	146,80	1,80	35,24	1,80	1,80
1.1.6	матеріали, запасні частини та інші матеріальні ресурси	110,77	1,36	26,59	1,36	1,36
1.2	прямі витрати на оплату праці з відрахуваннями на соціальні заходи	5506,91	67,55	1322,18	67,55	67,55
1.3	інші прямі витрати, у т. ч.:	612,20	7,51	146,98	7,51	7,51
1.3.1	амортизаційні відрахування	438,85	5,38	105,36	5,38	5,38
1.3.2	інші прямі витрати	173,35	2,13	41,62	2,13	2,13
1.4	загальновиробничі витрати, у т. ч.:	29,87	0,37	7,18	0,37	0,37
1.4.1	витрати на оплату праці з відрахуваннями на соціальні заходи	28,91	0,35	6,95	0,35	0,35
1.4.2	інші витрати	0,96	0,01	0,23	0,01	0,01
2	Адміністративні витрати, у т. ч.:	898,28	11,02	215,67	11,02	11,02
2.1	витрати на оплату праці з відрахуваннями на соціальні заходи	803,85	9,86	193,00	9,86	9,86
2.3	інші витрати	94,43	1,16	22,67	1,16	1,16
3	Інші операційні витрати	0,00	0,00	0,00	0,00	0,00
4	Фінансові витрати	0,00	0,00	0,00	0,00	0,00
5	Повна собівартість	81215,90	996,28	25852,87	1320,90	632,98
6	Витрати на покриття втрат	6745,83	82,75	1619,63	82,75	0,00
7	Розрахунковий прибуток, у т. ч.:	0,00	0,00	0,00	0,00	0,00
7.1	податок на прибуток	0,00	0,00	0,00	0,00	0,00
7.2	резервний фонд (капітал) та дивіденди	0,00	0,00	0,00	0,00	0,00
7.3	на розвиток виробництва (виробничі інвестиції)	0,00	0,00	0,00	0,00	0,00
7.4	інше використання прибутку (прибуток у тарифах ТЕЦ, ТЕС, КГУ)	0,00	0,00	0,00	0,00	0,00
8	Вартість виробництва теплової енергії за відповідними тарифами	87961,74	1079,03	27472,51	1403,65	632,98
9	Тарифи на виробництво теплової енергії, грн/Гкал		1079,03		1403,65	632,98
10	Обсяг реалізації теплової енергії власним споживачам, Гкал	81519,20		19572,23		
11	Рівень рентабельності, %	0,00	0,00	0,00	0,00	0,00

Директор Департаменту із регулювання
відносин у сфері тепlopостачання



С. Черних

Додаток N 32
до постанови Національної комісії,
що здійснює державне регулювання
у сферах енергетики
та комунальних послуг
01.02.2017 № 151

«Додаток I
до постанови Національної комісії,
що здійснює державне регулювання
у сферах енергетики
та комунальних послуг
30.04.2015 № 1400
(у редакції постанови Національної комісії,
що здійснює державне регулювання
у сферах енергетики
та комунальних послуг,
від 01.02.2017 № 151)

Структура тарифів на теплову енергію

Комунального підприємства «Південно-Західні тепломережі» (м. Хмельницький)

Без ПДВ

№ з/п	Найменування показників	Для потреб бюджетних установ		Для потреб інших споживачів		Для потреб релігійних організацій
		тис. грн на рік	грн/Гкал	тис. грн на рік	грн/Гкал	грн/Гкал
1	2	3	4	5	6	7
1	Виробнича собівартість, у т. ч.:	30439,55	922,38	7736,77	1237,93	566,38
1.1	прямі матеріальні витрати, у т. ч.:	28636,57	867,75	7395,32	1183,30	511,75
1.1.1	витрати на паливо	26417,65	800,51	6896,74	1103,52	463,62
1.1.2	витрати на електроенергію	1076,74	32,62	203,92	32,63	32,63
1.1.3	собівартість теплової енергії власних ТЕЦ, ТЕС, КГУ	1105,24	33,49	287,68	46,03	14,38
1.1.4	витрати на покупну теплову енергію	0,00	0,00	0,00	0,00	0,00
1.1.5	транспортування теплової енергії тепловими мережами інших підприємств	0,00	0,00	0,00	0,00	0,00
1.1.6	вода для технологічних потреб та водовідведення	31,76	0,96	6,01	0,96	0,96
1.1.7	матеріали, запасні частини та інші матеріальні ресурси	5,18	0,16	0,98	0,16	0,16
1.2	прямі витрати на оплату праці з відрахуваннями на соціальні заходи	1403,96	42,55	265,89	42,55	42,55
1.3	інші прямі витрати, у т. ч.:	266,15	8,06	50,40	8,06	8,06
1.3.1	амортизаційні відрахування	132,08	4,00	25,01	4,00	4,00
1.3.2	інші прямі витрати	134,07	4,06	25,39	4,06	4,06
1.4	загальновиробничі витрати, у т. ч.:	132,87	4,03	25,15	4,03	4,03
1.4.1	витрати на оплату праці з відрахуваннями на соціальні заходи	129,91	3,94	24,59	3,93	3,93
1.4.2	інші витрати	2,96	0,09	0,56	0,09	0,09
2	Адміністративні витрати, у т. ч.:	262,23	7,94	49,64	7,94	7,94
2.1	витрати на оплату праці з відрахуваннями на соціальні заходи	229,72	6,96	43,49	6,96	6,96
2.2	інші витрати	32,51	0,98	6,15	0,98	0,98
3	Інші операційні витрати	0,00	0,00	0,00	0,00	0,00
4	Фінансові витрати	0,00	0,00	0,00	0,00	0,00
5	Повна собівартість	30701,78	930,33	7786,41	1245,87	574,32
6	Витрати на покриття втрат	2601,88	78,84	492,75	78,84	0,00
7	Розрахунковий прибуток, у т. ч.:	3256,72	98,69	616,76	98,69	0,00
7.1	податок на прибуток	586,21	17,76	111,02	17,76	0,00
7.2	резервний фонд (капітал) та дивіденди	0,00	0,00	0,00	0,00	0,00
7.3	на розвиток виробництва (виробничі інвестиції)	2670,51	80,92	505,74	80,92	0,00
7.4	інше використання прибутку (прибуток у тарифах ТЕЦ, ТЕС, КГУ)	0,00	0,00	0,00	0,00	0,00
8	Вартість теплової енергії за відповідними тарифами	36560,38	1107,86	8895,92	1423,40	574,32
9	Тарифи на теплову енергію, грн/Гкал		1107,86		1423,40	574,32
10	Обсяг реалізації теплової енергії власним споживачам, Гкал	33001,03		6249,76		
11	Рівень рентабельності, %	10,61	10,61	7,92	7,92	0,00

Директор Департаменту із регулювання
відносин у сфері теплопостачання

С. Черних

Додаток 2
до постанови Національної комісії,
що здійснює державне регулювання
у сферах енергетики
та комунальних послуг
30.04.2015 № 1400
(у редакції постанови Національної комісії,
що здійснює державне регулювання
у сферах енергетики
та комунальних послуг,
від 01.06.2017 № 151)

**Структура тарифів на виробництво теплової енергії
Комунального підприємства «Південно-Західні тепломережі» (м. Хмельницький)**

Без ПДВ

№ з/п	Найменування показників	Для потреб бюджетних установ		Для потреб інших споживачів		Для потреб релігійних організацій
		тис. грн на рік	грн/Гкал	тис. грн на рік	грн/Гкал	грн/Гкал
1	2	3	4	5	6	7
1	Виробнича собівартість, у т. ч.:	29647,61	898,38	7586,79	1213,93	542,38
1.1	прямі матеріальні витрати, у т. ч.:	28541,66	864,87	7377,35	1180,42	508,87
1.1.1	витрати на паливо	26417,65	800,51	6896,74	1103,52	463,62
1.1.2	витрати на електроенергію	1004,38	30,43	190,21	30,44	30,44
1.1.3	собівартість теплової енергії власних ТЕЦ, ТЕС, КГУ	1105,24	33,49	287,68	46,03	14,38
1.1.4	витрати на покупну теплову енергію	0,00	0,00	0,00	0,00	0,00
1.1.5	вода для технологічних потреб та водовідведення	9,21	0,28	1,74	0,28	0,28
1.1.6	матеріали, запасні частини та інші матеріальні ресурси	5,18	0,16	0,98	0,16	0,16
1.2	прямі витрати на оплату праці з відрахуваннями на соціальні заходи	872,77	26,45	165,29	26,45	26,45
1.3	інші прямі витрати, у т. ч.:	109,21	3,31	20,68	3,31	3,31
1.3.1	амортизаційні відрахування	57,67	1,75	10,92	1,75	1,75
1.3.2	інші прямі витрати	51,54	1,56	9,76	1,56	1,56
1.4	загальновиробничі витрати, у т. ч.:	123,96	3,76	23,47	3,76	3,76
1.4.1	витрати на оплату праці з відрахуваннями на соціальні заходи	121,20	3,67	22,95	3,67	3,67
1.4.2	інші витрати	2,76	0,08	0,52	0,08	0,08
2	Адміністративні витрати, у т. ч.:	244,66	7,41	46,32	7,41	7,41
2.1	витрати на оплату праці з відрахуваннями на соціальні заходи	214,33	6,49	40,58	6,49	6,49
2.3	інші витрати	30,33	0,92	5,74	0,92	0,92
3	Інші операційні витрати	0,00	0,00	0,00	0,00	0,00
4	Фінансові витрати	0,00	0,00	0,00	0,00	0,00
5	Повна собівартість	29892,27	905,80	7633,11	1221,34	549,79
6	Витрати на покриття втрат	2601,88	78,84	492,75	78,84	0,00
7	Розрахунковий прибуток, у т. ч.:	3256,72	98,69	616,76	98,69	0,00
7.1	податок на прибуток	586,21	17,76	111,02	17,76	0,00
7.2	резервний фонд (капітал) та дивіденди	0,00	0,00	0,00	0,00	0,00
7.3	на розвиток виробництва (виробничі інвестиції)	2670,51	80,92	505,74	80,92	0,00
7.4	інше використання прибутку (прибуток у тарифах ТЕЦ, ТЕС, КГУ)	0,00	0,00	0,00	0,00	0,00
8	Вартість виробництва теплової енергії за відповідними тарифами	35750,86	1083,33	8742,62	1398,87	549,79
9	Тарифи на виробництво теплової енергії, грн/Гкал		1083,33		1398,87	549,79
10	Обсяг реалізації теплової енергії власним споживачам, Гкал	33001,03		6249,76		
11	Рівень рентабельності, %	10,89	10,90	8,08	8,08	0,00

Директор Департаменту із регулювання
відносин у сфері тепlopостачання



С. Черних

Додаток № 33
до постанови Національної комісії,
що здійснює державне регулювання
у сферах енергетики
та комунальних послуг
01.02.2017 № 151

«Додаток 1
до постанови Національної комісії,
що здійснює державне регулювання
у сферах енергетики
та комунальних послуг
30.04.2015 № 1401
(у редакції постанови Національної комісії,
що здійснює державне регулювання
у сферах енергетики
та комунальних послуг,
від 01.02.2017 № 151)

**Структура тарифів на теплову енергію
Комунального підприємства «Міськтепловоденергія» (м. Кам'янець-Подільський)**

Без ПДВ

№ з/п	Найменування показників	Для потреб бюджетних установ		Для потреб інших споживачів		Для потреб релігійних організацій
		тис. грн на рік	грн/Гкал	тис. грн на рік	грн/Гкал	грн/Гкал
1	2	3	4	5	6	7
1	Виробнича собівартість, у т. ч.:	43188,76	1115,73	4472,54	1477,91	732,96
1.1	прямі матеріальні витрати, у т. ч.:	40714,20	1051,81	4279,08	1413,99	669,04
1.1.1	витрати на паливо	8980,85	232,01	967,89	319,83	133,33
1.1.2	витрати на електроенергію	1084,39	28,01	84,78	28,02	28,02
1.1.3	собівартість теплової енергії власних ТЕЦ, ТЕС, КГУ	30565,51	789,63	3219,88	1063,98	505,54
1.1.4	витрати на покупну теплову енергію	0,00	0,00	0,00	0,00	0,00
1.1.5	транспортування теплової енергії тепловими мережами інших підприємств	0,00	0,00	0,00	0,00	0,00
1.1.6	вода для технологічних потреб та водовідведення	83,45	2,16	6,52	2,16	2,16
1.1.7	матеріали, запасні частини та інші матеріальні ресурси	0,00	0,00	0,00	0,00	0,00
1.2	прямі витрати на оплату праці з відрахуваннями на соціальні заходи	1832,76	47,35	143,29	47,35	47,35
1.3	інші прямі витрати, у т. ч.:	566,71	14,65	44,31	14,65	14,65
1.3.1	амортизаційні відрахування	275,55	7,12	21,54	7,12	7,12
1.3.2	інші прямі витрати	291,16	7,52	22,76	7,52	7,52
1.4	загальновиробничі витрати, у т. ч.:	75,08	1,95	5,87	1,95	1,95
1.4.1	витрати на оплату праці з відрахуваннями на соціальні заходи	65,98	1,70	5,16	1,70	1,70
1.4.2	інші витрати	9,10	0,23	0,71	0,23	0,23
2	Адміністративні витрати, у т. ч.:	146,64	3,78	11,46	3,78	3,78
2.1	витрати на оплату праці з відрахуваннями на соціальні заходи	114,22	2,95	8,93	2,95	2,95
2.2	інші витрати	32,43	0,84	2,54	0,84	0,84
3	Інші операційні витрати	0,00	0,00	0,00	0,00	0,00
4	Фінансові витрати	0,00	0,00	0,00	0,00	0,00
5	Повна собівартість	43335,40	1119,53	4484,00	1481,70	736,76
6	Витрати на покриття втрат	908,45	23,47	71,02	23,47	0,00
7	Розрахунковий прибуток, у т. ч.:	0,00	0,00	0,00	0,00	0,00
7.1	податок на прибуток	0,00	0,00	0,00	0,00	0,00
7.2	резервний фонд (капітал) та дивіденди	0,00	0,00	0,00	0,00	0,00
7.3	на розвиток виробництва (виробничі інвестиції)	0,00	0,00	0,00	0,00	0,00
7.4	інше використання прибутку (прибуток у тарифах ТЕЦ, ТЕС, КГУ)	0,00	0,00	0,00	0,00	0,00
8	Вартість теплової енергії за відповідними тарифами	44243,85	1143,00	4555,03	1505,17	736,76
9	Тарифи на теплову енергію, грн/Гкал		1143,00		1505,17	736,76
10	Обсяг реалізації теплової енергії власним споживачам, Гкал	38708,73		3026,25		
11	Рівень рентабельності, %	0,00	0,00	0,00	0,00	0,00

Директор Департаменту із регулювання
відносин у сфері теплопостачання



С. Черних

Додаток 2
до постанови Національної комісії,
що здійснює державне регулювання
у сферах енергетики
та комунальних послуг
30.04.2015 № 1401
(у редакції постанови Національної комісії,
що здійснює державне регулювання
у сферах енергетики
та комунальних послуг,
від 01.02.2017 № 151)

**Структура тарифів на виробництво теплової енергії
Комунального підприємства «Міськтепловоденергія» (м. Кам'янець-Подільський)**

Без ПДВ

№ з/п	Найменування показників	Для потреб бюджетних установ		Для потреб інших споживачів		Для потреб релігійних організацій
		тис. грн на рік	грн/Гкал	тис. грн на рік	грн/Гкал	грн/Гкал
1	2	3	4	5	6	7
1	Виробнича собівартість, у т. ч.:	41538,11	1073,09	4343,49	1435,27	690,32
1.1	прямі матеріальні витрати, у т. ч.:	40161,44	1037,53	4235,86	1399,71	654,76
1.1.1	витрати на паливо	8980,85	232,01	967,89	319,83	133,33
1.1.2	витрати на електроенергію	531,84	13,74	41,58	13,74	13,74
1.1.3	собівартість теплової енергії власних ТЕЦ, ТЕС, КГУ	30565,51	789,63	3219,88	1063,98	505,54
1.1.4	витрати на покупну теплову енергію	0,00	0,00	0,00	0,00	0,00
1.1.5	вода для технологічних потреб та водовідведення	83,24	2,15	6,51	2,15	2,15
1.1.6	матеріали, запасні частини та інші матеріальні ресурси	0,00	0,00	0,00	0,00	0,00
1.2	прямі витрати на оплату праці з відрахуваннями на соціальні заходи	1039,32	26,85	81,25	26,85	26,85
1.3	інші прямі витрати, у т. ч.:	269,29	6,96	21,05	6,96	6,96
1.3.1	амортизаційні відрахування	111,10	2,87	8,69	2,87	2,87
1.3.2	інші прямі витрати	158,19	4,09	12,37	4,09	4,09
1.4	загальновиробничі витрати, у т. ч.:	68,06	1,76	5,32	1,76	1,76
1.4.1	витрати на оплату праці з відрахуваннями на соціальні заходи	59,81	1,55	4,68	1,55	1,55
1.4.2	інші витрати	8,25	0,21	0,64	0,21	0,21
2	Адміністративні витрати, у т. ч.:	132,93	3,43	10,39	3,43	3,43
2.1	витрати на оплату праці з відрахуваннями на соціальні заходи	103,53	2,67	8,09	2,67	2,67
2.3	інші витрати	29,40	0,76	2,30	0,76	0,76
3	Інші операційні витрати	0,00	0,00	0,00	0,00	0,00
4	Фінансові витрати	0,00	0,00	0,00	0,00	0,00
5	Повна собівартість	41671,04	1076,53	4353,88	1438,70	693,76
6	Витрати на покриття втрат	908,45	23,47	71,02	23,47	0,00
7	Розрахунковий прибуток, у т. ч.:	0,00	0,00	0,00	0,00	0,00
7.1	податок на прибуток	0,00	0,00	0,00	0,00	0,00
7.2	резервний фонд (капітал) та дивіденди	0,00	0,00	0,00	0,00	0,00
7.3	на розвиток виробництва (виробничі інвестиції)	0,00	0,00	0,00	0,00	0,00
7.4	інше використання прибутку (прибуток у тарифах ТЕЦ, ТЕС, КГУ)	0,00	0,00	0,00	0,00	0,00
8	Вартість виробництва теплової енергії за відповідними тарифами	42579,49	1100,00	4424,90	1462,17	693,76
9	Тарифи на виробництво теплової енергії, грн/Гкал		1100,00		1462,17	693,76
10	Обсяг реалізації теплової енергії власним споживачам, Гкал	38708,73		3026,25		
11	Рівень рентабельності, %	0,00	0,00	0,00	0,00	0,00

Директор Департаменту із регулювання
відносин у сфері теплопостачання



С. Черних

Додаток № 4
до постанови Національної комісії,
що здійснює державне регулювання
у сферах енергетики
та комунальних послуг
01.02.2017 № 151

«Додаток 1
до постанови Національної комісії,
що здійснює державне регулювання
у сферах енергетики
та комунальних послуг
30.04.2015 № 1402
(у редакції постанови Національної комісії,
що здійснює державне регулювання
у сферах енергетики
та комунальних послуг,
від 01.02.2017 № 151)

**Структура тарифів на теплову енергію
Міського комунального підприємства «Херсонтеплоенерго»**

Без ПДВ

№ з/п	Найменування показників	Для потреб бюджетних установ		Для потреб інших споживачів		Для потреб релігійних організацій
		тис. грн на рік	грн/Гкал	тис. грн на рік	грн/Гкал	грн/Гкал
1	2	3	4	5	6	7
1	Виробнича собівартість, у т. ч.:	43515,83	1091,39	14369,20	1425,12	720,13
1.1	прямі матеріальні витрати, у т. ч.:	38258,41	959,54	13039,69	1293,26	588,27
1.1.1	витрати на паливо	35161,22	881,85	12256,50	1215,58	510,59
1.1.2	витрати на електроенергію	2958,63	74,21	748,17	74,21	74,21
1.1.3	собівартість теплової енергії власних ТЕЦ, ТЕС, КГУ	0,00	0,00	0,00	0,00	0,00
1.1.4	витрати на покупну теплову енергію	0,00	0,00	0,00	0,00	0,00
1.1.5	транспортування теплової енергії тепловими мережами інших підприємств	0,00	0,00	0,00	0,00	0,00
1.1.6	вода для технологічних потреб та водовідведення	46,08	1,16	11,65	1,16	1,16
1.1.7	матеріали, запасні частини та інші матеріальні ресурси	92,48	2,32	23,38	2,32	2,32
1.2	прямі витрати на оплату праці з відрахуваннями на соціальні заходи	4055,46	101,71	1025,55	101,71	101,71
1.3	інші прямі витрати, у т. ч.:	1153,20	28,92	291,63	28,92	28,92
1.3.1	амортизаційні відрахування	699,24	17,54	176,83	17,54	17,54
1.3.2	інші прямі витрати	453,96	11,38	114,80	11,38	11,38
1.4	загальновиробничі витрати, у т. ч.:	48,76	1,22	12,33	1,22	1,22
1.4.1	витрати на оплату праці з відрахуваннями на соціальні заходи	45,76	1,14	11,58	1,14	1,14
1.4.2	інші витрати	3,00	0,08	0,75	0,08	0,08
2	Адміністративні витрати, у т. ч.:	749,97	18,81	189,63	18,81	18,81
2.1	витрати на оплату праці з відрахуваннями на соціальні заходи	658,23	16,51	166,44	16,51	16,51
2.2	інші витрати	91,74	2,30	23,19	2,30	2,30
3	Інші операційні витрати	0,00	0,00	0,00	0,00	0,00
4	Фінансові витрати	0,00	0,00	0,00	0,00	0,00
5	Повна собівартість	44265,80	1110,19	14558,84	1443,92	738,93
6	Витрати на покриття втрат	3472,34	87,09	878,08	87,09	0,00
7	Розрахунковий прибуток, у т. ч.:	0,00	0,00	0,00	0,00	0,00
7.1	податок на прибуток	0,00	0,00	0,00	0,00	0,00
7.2	резервний фонд (капітал) та дивіденди	0,00	0,00	0,00	0,00	0,00
7.3	на розвиток виробництва (виробничі інвестиції)	0,00	0,00	0,00	0,00	0,00
7.4	інше використання прибутку (прибуток у тарифах ТЕЦ, ТЕС, КГУ)	0,00	0,00	0,00	0,00	0,00
8	Вартість теплової енергії за відповідними тарифами	47738,15	1197,28	15436,92	1531,01	738,93
9	Тарифи на теплову енергію, грн/Гкал		1197,28		1531,01	738,93
10	Обсяг реалізації теплової енергії власним споживачам, Гкал	39872,00		10082,82		
11	Рівень рентабельності, %	0,00	0,00	0,00	0,00	0,00

Директор Департаменту із регулювання
відносин у сфері тепlopостачання



С. Черних

Додаток 2
до постанови Національної комісії,
що здійснює державне регулювання
у сферах енергетики
та комунальних послуг
30.04.2015 № 1402
(у редакції постанови Національної комісії,
що здійснює державне регулювання
у сферах енергетики
та комунальних послуг,
від 01.06.2017 № 151)

**Структура тарифів на виробництво теплової енергії
Міського комунального підприємства «Херсонтеплоенерго»**

Без ПДВ

№ з/п	Найменування показників	Для потреб бюджетних установ		Для потреб інших споживачів		Для потреб релігійних організацій
		тис. грн на рік	грн/Гкал	тис. грн на рік	грн/Гкал	грн/Гкал
1	2	3	4	5	6	7
1	Виробнича собівартість, у т. ч.:	41131,50	1031,59	13766,26	1365,32	660,33
1.1	прямі матеріальні витрати, у т. ч.:	37983,50	952,64	12970,19	1286,37	581,38
1.1.1	витрати на паливо	35161,22	881,85	12256,50	1215,58	510,59
1.1.2	витрати на електроенергію	2731,04	68,50	690,63	68,50	68,50
1.1.3	собівартість теплової енергії власних ТЕЦ, ТЕС, КГУ	0,00	0,00	0,00	0,00	0,00
1.1.4	витрати на покупку теплової енергії	0,00	0,00	0,00	0,00	0,00
1.1.5	вода для технологічних потреб та водовідведення	44,62	1,12	11,28	1,12	1,12
1.1.6	матеріали, запасні частини та інші матеріальні ресурси	46,63	1,17	11,79	1,17	1,17
1.2	прямі витрати на оплату праці з відрахуваннями на соціальні заходи	2562,30	64,26	647,95	64,26	64,26
1.3	інші прямі витрати, у т. ч.:	543,07	13,62	137,34	13,62	13,62
1.3.1	амортизаційні відрахування	371,07	9,31	93,84	9,31	9,31
1.3.2	інші прямі витрати	172,00	4,31	43,50	4,31	4,31
1.4	загальновиробничі витрати, у т. ч.:	42,63	1,07	10,78	1,07	1,07
1.4.1	витрати на оплату праці з відрахуваннями на соціальні заходи	40,01	1,00	10,12	1,00	1,00
1.4.2	інші витрати	2,62	0,07	0,66	0,07	0,07
2	Адміністративні витрати, у т. ч.:	655,64	16,44	165,79	16,44	16,44
2.1	витрати на оплату праці з відрахуваннями на соціальні заходи	575,43	14,43	145,51	14,43	14,43
2.3	інші витрати	80,21	2,01	20,28	2,01	2,01
3	Інші операційні витрати	0,00	0,00	0,00	0,00	0,00
4	Фінансові витрати	0,00	0,00	0,00	0,00	0,00
5	Повна собівартість	41787,14	1048,03	13932,06	1381,76	676,77
6	Витрати на покриття втрат	3472,34	87,09	878,08	87,09	0,00
7	Розрахунковий прибуток, у т. ч.:	0,00	0,00	0,00	0,00	0,00
7.1	податок на прибуток	0,00	0,00	0,00	0,00	0,00
7.2	резервний фонд (капітал) та дивіденди	0,00	0,00	0,00	0,00	0,00
7.3	на розвиток виробництва (виробничі інвестиції)	0,00	0,00	0,00	0,00	0,00
7.4	інше використання прибутку (прибуток у тарифах ТЕЦ, ТЕС, КГУ)	0,00	0,00	0,00	0,00	0,00
8	Вартість виробництва теплової енергії за відповідними тарифами	45259,48	1135,12	14810,14	1468,85	676,77
9	Тарифи на виробництво теплової енергії, грн/Гкал		1135,12		1468,85	676,77
10	Обсяг реалізації теплової енергії власним споживачам, Гкал	39872,00		10082,82		
11	Рівень рентабельності, %	0,00	0,00	0,00	0,00	0,00

Директор Департаменту із регулювання
відносин у сфері теплопостачання



С. Черних

Додаток № 35
до постанови Національної комісії,
що здійснює державне регулювання
у сферах енергетики

та комунальних послуг
01.04.2017 № 151

«Додаток 1

до постанови Національної комісії,
що здійснює державне регулювання
у сферах енергетики

та комунальних послуг

30.04.2015 № 1403

(у редакції постанови Національної комісії,
що здійснює державне регулювання
у сферах енергетики

та комунальних послуг,
від 01.04.2017 № 151

**Структура тарифів на теплову енергію
Міського комунального підприємства «Чернівцітеплокомуненерго»**

Без ПДВ

№ з/п	Найменування показників	Для потреб бюджетних установ		Для потреб інших споживачів		Для потреб релігійних організацій
		тис. грн на рік	грн/Гкал	тис. грн на рік	грн/Гкал	грн/Гкал
1	2	3	4	5	6	7
1	Виробнича собівартість, у т. ч.:	88428,83	975,21	18855,27	1294,58	621,86
1.1	прямі матеріальні витрати, у т. ч.:	81876,45	902,95	17802,81	1222,32	549,61
1.1.1	витрати на паливо	76506,43	843,73	16940,26	1163,10	490,39
1.1.2	витрати на електроенергію	5208,94	57,45	836,68	57,45	57,45
1.1.3	собівартість теплової енергії власних ТЕЦ, ТЕС, КГУ	0,00	0,00	0,00	0,00	0,00
1.1.4	витрати на покупку теплової енергії	0,00	0,00	0,00	0,00	0,00
1.1.5	транспортування теплової енергії тепловими мережами інших підприємств	0,00	0,00	0,00	0,00	0,00
1.1.6	вода для технологічних потреб та водовідведення	143,82	1,58	23,10	1,58	1,58
1.1.7	матеріали, запасні частини та інші матеріальні ресурси	17,26	0,19	2,77	0,19	0,19
1.2	прямі витрати на оплату праці з відрахуваннями на соціальні заходи	5153,04	56,82	827,71	56,83	56,82
1.3	інші прямі витрати, у т. ч.:	1277,29	14,09	205,16	14,09	14,09
1.3.1	амортизаційні відрахування	586,34	6,46	94,18	6,46	6,46
1.3.2	інші прямі витрати	690,95	7,63	110,98	7,63	7,63
1.4	загальновиробничі витрати, у т. ч.:	122,05	1,35	19,59	1,35	1,35
1.4.1	витрати на оплату праці з відрахуваннями на соціальні заходи	96,18	1,06	15,43	1,06	1,06
1.4.2	інші витрати	25,88	0,29	4,16	0,29	0,29
2	Адміністративні витрати, у т. ч.:	476,05	5,26	76,46	5,26	5,26
2.1	витрати на оплату праці з відрахуваннями на соціальні заходи	415,38	4,59	66,71	4,59	4,58
2.2	інші витрати	60,67	0,67	9,74	0,67	0,67
3	Інші операційні витрати	0,00	0,00	0,00	0,00	0,00
4	Фінансові витрати	0,00	0,00	0,00	0,00	0,00
5	Повна собівартість	88904,88	980,46	18931,73	1299,83	627,12
6	Витрати на покриття втрат	7692,95	84,84	1235,67	84,84	0,00
7	Розрахунковий прибуток, у т. ч.:	0,00	0,00	0,00	0,00	0,00
7.1	податок на прибуток	0,00	0,00	0,00	0,00	0,00
7.2	резервний фонд (капітал) та дивіденди	0,00	0,00	0,00	0,00	0,00
7.3	на розвиток виробництва (виробничі інвестиції)	0,00	0,00	0,00	0,00	0,00
7.4	інше використання прибутку (прибуток у тарифах ТЕЦ, ТЕС, КГУ)	0,00	0,00	0,00	0,00	0,00
8	Вартість теплової енергії за відповідними тарифами	96597,83	1065,30	20167,40	1384,67	627,12
9	Тарифи на теплову енергію, грн/Гкал		1065,30		1384,67	627,12
10	Обсяг реалізації теплової енергії власним споживачам, Гкал	90676,42		14564,74		
11	Рівень рентабельності, %	0,00	0,00	0,00	0,00	0,00

Директор Департаменту із регулювання
відносин у сфері тепlopостачання

С. Черних

Додаток 2
до постанови Національної комісії,
що здійснює державне регулювання
у сферах енергетики
та комунальних послуг
30.04.2015 № 1403
(у редакції постанови Національної комісії,
що здійснює державне регулювання
у сферах енергетики
та комунальних послуг,
від 02.06.2017 № 151)

**Структура тарифів на виробництво теплової енергії
Міського комунального підприємства «Чернівцітеплокомуненерго»**

Без ПДВ

№ з/п	Найменування показників	Для потреб бюджетних установ		Для потреб інших споживачів		Для потреб релігійних організацій
		тис. грн на рік	грн/Гкал	тис. грн на рік	грн/Гкал	грн/Гкал
1	2	3	4	5	6	7
1	Виробнича собівартість, у т. ч.:	86078,95	949,30	18477,84	1268,67	595,95
1.1	прямі матеріальні витрати, у т. ч.:	81480,18	898,58	17739,16	1217,95	545,24
1.1.1	витрати на паливо	76506,43	843,73	16940,26	1163,10	490,39
1.1.2	витрати на електроенергію	4813,91	53,09	773,23	53,09	53,09
1.1.3	собівартість теплової енергії власних ТЕЦ, ТЕС, КГУ	0,00	0,00	0,00	0,00	0,00
1.1.4	витрати на покупну теплову енергію	0,00	0,00	0,00	0,00	0,00
1.1.5	вода для технологічних потреб та водовідведення	142,76	1,57	22,93	1,57	1,57
1.1.6	матеріали, запасні частини та інші матеріальні ресурси	17,07	0,19	2,74	0,19	0,19
1.2	прямі витрати на оплату праці з відрахуваннями на соціальні заходи	3891,37	42,91	625,05	42,92	42,91
1.3	інші прямі витрати, у т. ч.:	592,65	6,54	95,19	6,54	6,54
1.3.1	амортизаційні відрахування	283,85	3,13	45,59	3,13	3,13
1.3.2	інші прямі витрати	308,80	3,41	49,60	3,41	3,41
1.4	загальновиробничі витрати, у т. ч.:	114,75	1,27	18,43	1,27	1,27
1.4.1	витрати на оплату праці з відрахуваннями на соціальні заходи	90,42	1,00	14,52	1,00	1,00
1.4.2	інші витрати	24,33	0,27	3,91	0,27	0,27
2	Адміністративні витрати, у т. ч.:	447,57	4,94	71,88	4,94	4,94
2.1	витрати на оплату праці з відрахуваннями на соціальні заходи	390,53	4,31	62,72	4,31	4,30
2.3	інші витрати	57,04	0,63	9,16	0,63	0,63
3	Інші операційні витрати	0,00	0,00	0,00	0,00	0,00
4	Фінансові витрати	0,00	0,00	0,00	0,00	0,00
5	Повна собівартість	86526,53	954,23	18549,72	1273,60	600,89
6	Витрати на покриття втрат	7692,95	84,84	1235,67	84,84	0,00
7	Розрахунковий прибуток, у т. ч.:	0,00	0,00	0,00	0,00	0,00
7.1	податок на прибуток	0,00	0,00	0,00	0,00	0,00
7.2	резервний фонд (капітал) та дивіденди	0,00	0,00	0,00	0,00	0,00
7.3	на розвиток виробництва (виробничі інвестиції)	0,00	0,00	0,00	0,00	0,00
7.4	інше використання прибутку (прибуток у тарифах ТЕЦ, ТЕС, КГУ)	0,00	0,00	0,00	0,00	0,00
8	Вартість виробництва теплової енергії за відповідними тарифами	94219,48	1039,07	19785,39	1358,44	600,89
9	Тарифи на виробництво теплової енергії, грн/Гкал		1039,07		1358,44	600,89
10	Обсяг реалізації теплової енергії власним споживачам, Гкал	90676,42		14564,74		
11	Рівень рентабельності, %	0,00	0,00	0,00	0,00	0,00

Директор Департаменту із регулювання
відносин у сфері тепlopостачання



С. Черних

Додаток №36
до постанови Національної комісії,
що здійснює державне регулювання
у сферах енергетики
та комунальних послуг
01.02.2017 №151
«Додаток 1
до постанови Національної комісії,
що здійснює державне регулювання
у сферах енергетики
та комунальних послуг
30.04.2015 № 1404
(у редакції постанови Національної комісії,
що здійснює державне регулювання
у сферах енергетики
та комунальних послуг,
від 01.02.2017 №151)

**Структура тарифів на теплову енергію
Комунального підприємства «Тепломережа» (м. Донецьк)**

Без ПДВ

№ з/п	Найменування показників	Для потреб бюджетних установ		Для потреб інших споживачів		Для потреб релігійних організацій
		тис. грн на рік	грн/Гкал	тис. грн на рік	грн/Гкал	грн/Гкал
1	2	3	4	5	6	7
1	Виробнича собівартість, у т. ч.:	49005,55	1151,33	27371,83	1458,99	779,18
1.1	прямі матеріальні витрати, у т. ч.:	39980,60	939,30	23393,96	1246,97	567,15
1.1.1	витрати на паливо	37027,50	869,92	22092,35	1177,59	497,77
1.1.2	витрати на електроенергію	2801,33	65,81	1234,72	65,81	65,81
1.1.3	собівартість теплової енергії власних ТЕЦ, ТЕС, КГУ	0,00	0,00	0,00	0,00	0,00
1.1.4	витрати на покупну теплову енергію	0,00	0,00	0,00	0,00	0,00
1.1.5	транспортування теплової енергії тепловими мережами інших підприємств	0,00	0,00	0,00	0,00	0,00
1.1.6	вода для технологічних потреб та водовідведення	111,96	2,63	49,35	2,63	2,63
1.1.7	матеріали, запасні частини та інші матеріальні ресурси	39,81	0,94	17,55	0,94	0,94
1.2	прямі витрати на оплату праці з відрахуваннями на соціальні заходи	7676,43	180,34	3383,49	180,34	180,34
1.3	інші прямі витрати, у т. ч.:	1296,03	30,45	571,24	30,45	30,45
1.3.1	амортизаційні відрахування	335,28	7,88	147,78	7,88	7,88
1.3.2	інші прямі витрати	960,75	22,57	423,46	22,57	22,57
1.4	загальновиробничі витрати, у т. ч.:	52,49	1,23	23,14	1,23	1,23
1.4.1	витрати на оплату праці з відрахуваннями на соціальні заходи	47,28	1,10	20,84	1,10	1,10
1.4.2	інші витрати	5,21	0,12	2,29	0,12	0,12
2	Адміністративні витрати, у т. ч.:	373,20	8,77	164,49	8,77	8,77
2.1	витрати на оплату праці з відрахуваннями на соціальні заходи	279,21	6,56	123,06	6,56	6,56
2.2	інші витрати	93,99	2,21	41,43	2,21	2,21
3	Інші операційні витрати	0,00	0,00	0,00	0,00	0,00
4	Фінансові витрати	0,00	0,00	0,00	0,00	0,00
5	Повна собівартість	49378,75	1160,09	27536,32	1467,76	787,94
6	Витрати на покриття втрат	0,00	0,00	0,00	0,00	0,00
7	Розрахунковий прибуток, у т. ч.:	0,00	0,00	0,00	0,00	0,00
7.1	податок на прибуток	0,00	0,00	0,00	0,00	0,00
7.2	резервний фонд (капітал) та дивіденди	0,00	0,00	0,00	0,00	0,00
7.3	на розвиток виробництва (виробничі інвестиції)	0,00	0,00	0,00	0,00	0,00
7.4	інше використання прибутку (прибуток у тарифах ТЕЦ, ТЕС, КГУ)	0,00	0,00	0,00	0,00	0,00
8	Вартість теплової енергії за відповідними тарифами	49378,75	1160,09	27536,32	1467,76	787,94
9	Тарифи на теплову енергію, грн/Гкал		1160,09		1467,76	787,94
10	Обсяг реалізації теплової енергії власним споживачам, Гкал	42564,20		18760,71		
11	Рівень рентабельності, %	0,00	0,00	0,00	0,00	0,00

Директор Департаменту із регулювання
відносин у сфері теплопостачання



С. Черних

Додаток 2
до постанови Національної комісії,
що здійснює державне регулювання
у сферах енергетики
та комунальних послуг
30.04.2015 № 1404
(у редакції постанови Національної комісії,
що здійснює державне регулювання
у сферах енергетики
та комунальних послуг,
від 01.02.2017 № 151)

**Структура тарифів на виробництво теплової енергії
Комунального підприємства «Тепломережа» (м. Донецьк)**

Без ПДВ

№ з/п	Найменування показників	Для потреб бюджетних установ		Для потреб інших споживачів		Для потреб релігійних організацій
		тис. грн на рік	грн/Гкал	тис. грн на рік	грн/Гкал	грн/Гкал
1	2	3	4	5	6	7
1	Виробнича собівартість, у т. ч.:	46880,66	1101,41	26435,25	1409,08	729,26
1.1	прямі матеріальні витрати, у т. ч.:	39960,61	938,83	23385,15	1246,50	566,68
1.1.1	витрати на паливо	37027,50	869,92	22092,35	1177,59	497,77
1.1.2	витрати на електроенергію	2781,33	65,34	1225,91	65,34	65,34
1.1.3	собівартість теплової енергії власних ТЕЦ, ТЕС, КГУ	0,00	0,00	0,00	0,00	0,00
1.1.4	витрати на покупну теплову енергію	0,00	0,00	0,00	0,00	0,00
1.1.5	вода для технологічних потреб та водовідведення	111,96	2,63	49,35	2,63	2,63
1.1.6	матеріали, запасні частини та інші матеріальні ресурси	39,81	0,94	17,55	0,94	0,94
1.2	прямі витрати на оплату праці з відрахуваннями на соціальні заходи	6009,84	141,19	2648,91	141,19	141,19
1.3	інші прямі витрати, у т. ч.:	862,37	20,26	380,10	20,26	20,26
1.3.1	амортизаційні відрахування	315,09	7,40	138,88	7,40	7,40
1.3.2	інші прямі витрати	547,28	12,86	241,22	12,86	12,86
1.4	загальновиробничі витрати, у т. ч.:	47,84	1,12	21,09	1,12	1,12
1.4.1	витрати на оплату праці з відрахуваннями на соціальні заходи	43,10	1,01	18,99	1,01	1,01
1.4.2	інші витрати	4,74	0,11	2,09	0,11	0,11
2	Адміністративні витрати, у т. ч.:	340,14	7,99	149,92	7,99	7,99
2.1	витрати на оплату праці з відрахуваннями на соціальні заходи	254,47	5,98	112,16	5,98	5,98
2.3	інші витрати	85,67	2,01	37,76	2,01	2,01
3	Інші операційні витрати	0,00	0,00	0,00	0,00	0,00
4	Фінансові витрати	0,00	0,00	0,00	0,00	0,00
5	Повна собівартість	47220,80	1109,40	26585,17	1417,07	737,25
6	Витрати на покриття втрат	0,00	0,00	0,00	0,00	0,00
7	Розрахунковий прибуток, у т. ч.:	0,00	0,00	0,00	0,00	0,00
7.1	податок на прибуток	0,00	0,00	0,00	0,00	0,00
7.2	резервний фонд (капітал) та дивіденди	0,00	0,00	0,00	0,00	0,00
7.3	на розвиток виробництва (виробничі інвестиції)	0,00	0,00	0,00	0,00	0,00
7.4	інше використання прибутку (прибуток у тарифах ТЕЦ, ТЕС, КГУ)	0,00	0,00	0,00	0,00	0,00
8	Вартість виробництва теплової енергії за відповідними тарифами	47220,80	1109,40	26585,17	1417,07	737,25
9	Тарифи на виробництво теплової енергії, грн/Гкал		1109,40		1417,07	737,25
10	Обсяг реалізації теплової енергії власним споживачам, Гкал	42564,20		18760,71		
11	Рівень рентабельності, %	0,00	0,00	0,00	0,00	0,00

Директор Департаменту із регулювання
відносин у сфері теплопостачання



С. Черних

Додаток N 37
до постанови Національної комісії,
що здійснює державне регулювання
у сферах енергетики

та комунальних послуг
01.02.2017 № 151

«Додаток 1

до постанови Національної комісії,
що здійснює державне регулювання
у сферах енергетики

та комунальних послуг

30.04.2015 № 1405

(у редакції постанови Національної комісії,
що здійснює державне регулювання
у сферах енергетики

та комунальних послуг
від 01.02.2017 № 151)

**Структура тарифів на теплову енергію
Комунального підприємства Кам'янської міської ради «Тепломережі»**

Без ПДВ

№ з/п	Найменування показників	Для потреб бюджетних установ		Для потреб інших споживачів		Для потреб релігійних організацій
		тис. грн на рік	грн/Гкал	тис. грн на рік	грн/Гкал	грн/Гкал
1	2	3	4	5	6	7
1	Виробнича собівартість, у т. ч.:	135238,43	1085,38	37177,57	1433,41	712,78
1.1	прямі матеріальні витрати, у т. ч.:	127786,90	1025,58	35626,49	1373,62	652,98
1.1.1	витрати на паливо	33064,18	265,36	9487,75	365,81	152,50
1.1.2	витрати на електроенергію	4849,27	38,92	1009,41	38,92	38,92
1.1.3	собівартість теплової енергії власних ТЕЦ, ТЕС, КГУ	0,00	0,00	0,00	0,00	0,00
1.1.4	витрати на покупну теплову енергію	89466,18	718,03	25044,56	965,62	458,29
1.1.5	транспортування теплової енергії тепловими мережами інших підприємств	0,00	0,00	0,00	0,00	0,00
1.1.6	вода для технологічних потреб та водовідведення	148,26	1,19	30,86	1,19	1,19
1.1.7	матеріали, запасні частини та інші матеріальні ресурси	259,01	2,08	53,91	2,08	2,08
1.2	прямі витрати на оплату праці з відрахуваннями на соціальні заходи	6046,52	48,53	1258,63	48,53	48,53
1.3	інші прямі витрати, у т. ч.:	1158,90	9,30	241,23	9,30	9,30
1.3.1	амортизаційні відрахування	604,58	4,86	125,85	4,86	4,86
1.3.2	інші прямі витрати	554,32	4,45	115,39	4,45	4,45
1.4	загальновиробничі витрати, у т. ч.:	246,11	1,98	51,22	1,98	1,98
1.4.1	витрати на оплату праці з відрахуваннями на соціальні заходи	110,46	0,88	22,98	0,88	0,88
1.4.2	інші витрати	135,65	1,09	28,24	1,09	1,09
2	Адміністративні витрати, у т. ч.:	1268,88	10,18	264,12	10,18	10,18
2.1	витрати на оплату праці з відрахуваннями на соціальні заходи	1023,87	8,21	213,13	8,22	8,22
2.2	інші витрати	245,01	1,97	50,98	1,97	1,97
3	Інші операційні витрати	0,00	0,00	0,00	0,00	0,00
4	Фінансові витрати	0,00	0,00	0,00	0,00	0,00
5	Повна собівартість	136507,30	1095,56	37441,69	1443,59	722,96
6	Витрати на покриття втрат	3343,65	26,84	696,01	26,84	0,00
7	Розрахунковий прибуток, у т. ч.:	0,00	0,00	0,00	0,00	0,00
7.1	податок на прибуток	0,00	0,00	0,00	0,00	0,00
7.2	резервний фонд (капітал) та дивіденди	0,00	0,00	0,00	0,00	0,00
7.3	на розвиток виробництва (виробничі інвестиції)	0,00	0,00	0,00	0,00	0,00
7.4	інше використання прибутку (прибуток у тарифах ТЕЦ, ТЕС, КГУ)	0,00	0,00	0,00	0,00	0,00
8	Вартість теплової енергії за відповідними тарифами	139850,96	1122,40	38137,69	1470,43	722,96
9	Тарифи на теплову енергію, грн/Гкал		1122,40		1470,43	722,96
10	Обсяг реалізації теплової енергії власним споживачам, Гкал	124599,41		25936,27		
11	Рівень рентабельності, %	0,00	0,00	0,00	0,00	0,00

Директор Департаменту із регулювання
відносин у сфері тепlopостачання



С. Черних

Додаток 2
до постанови Національної комісії,
що здійснює державне регулювання
у сферах енергетики
та комунальних послуг
30.04.2015 № 1405
(у редакції постанови Національної комісії,
що здійснює державне регулювання
у сферах енергетики
та комунальних послуг,
від 01.02.2017 № 151)

**Структура тарифів на виробництво теплової енергії
Комунального підприємства Кам'янської міської ради «Тепломережі»**

Без ПДВ

№ з/п	Найменування показників	Для потреб бюджетних установ		Для потреб інших споживачів		Для потреб релігійних організацій
		тис. грн на рік	грн/Гкал	тис. грн на рік	грн/Гкал	грн/Гкал
1	2	3	4	5	6	7
1	Виробнича собівартість, у т. ч.:	128443,27	1030,85	35763,13	1378,88	658,25
1.1	прямі матеріальні витрати, у т. ч.:	125938,02	1010,74	35241,64	1358,78	638,14
1.1.1	витрати на паливо	33064,18	265,36	9487,75	365,81	152,50
1.1.2	витрати на електроенергію	3199,35	25,68	665,97	25,68	25,68
1.1.3	собівартість теплової енергії власних ТЕЦ, ТЕС, КГУ	0,00	0,00	0,00	0,00	0,00
1.1.4	витрати на покупку теплової енергії	89466,18	718,03	25044,56	965,62	458,29
1.1.5	вода для технологічних потреб та водовідведення	122,10	0,98	25,42	0,98	0,98
1.1.6	матеріали, запасні частини та інші матеріальні ресурси	86,21	0,69	17,94	0,69	0,69
1.2	прямі витрати на оплату праці з відрахуваннями на соціальні заходи	2027,90	16,28	422,12	16,28	16,28
1.3	інші прямі витрати, у т. ч.:	256,94	2,06	53,48	2,06	2,06
1.3.1	амортизаційні відрахування	137,13	1,10	28,55	1,10	1,10
1.3.2	інші прямі витрати	119,80	0,96	24,94	0,96	0,96
1.4	загальнозвиробничі витрати, у т. ч.:	220,41	1,77	45,88	1,77	1,77
1.4.1	витрати на оплату праці з відрахуваннями на соціальні заходи	98,92	0,79	20,59	0,79	0,79
1.4.2	інші витрати	121,49	0,98	25,29	0,98	0,98
2	Адміністративні витрати, у т. ч.:	1136,37	9,12	236,53	9,12	9,12
2.1	витрати на оплату праці з відрахуваннями на соціальні заходи	916,95	7,36	190,87	7,36	7,36
2.3	інші витрати	219,42	1,76	45,66	1,76	1,76
3	Інші операційні витрати	0,00	0,00	0,00	0,00	0,00
4	Фінансові витрати	0,00	0,00	0,00	0,00	0,00
5	Повна собівартість	129579,64	1039,97	35999,66	1388,00	667,37
6	Витрати на покриття втрат	3343,65	26,84	696,01	26,84	0,00
7	Розрахунковий прибуток, у т. ч.:	0,00	0,00	0,00	0,00	0,00
7.1	податок на прибуток	0,00	0,00	0,00	0,00	0,00
7.2	резервний фонд (капітал) та дивіденди	0,00	0,00	0,00	0,00	0,00
7.3	на розвиток виробництва (виробничі інвестиції)	0,00	0,00	0,00	0,00	0,00
7.4	інше використання прибутку (прибуток у тарифах ТЕЦ, ТЕС, КГУ)	0,00	0,00	0,00	0,00	0,00
8	Вартість виробництва теплової енергії за відповідними тарифами	132923,29	1066,81	36695,66	1414,84	667,37
9	Тарифи на виробництво теплової енергії, грн/Гкал		1066,81		1414,84	667,37
10	Обсяг реалізації теплової енергії власним споживачам, Гкал	124599,41		25936,27		
11	Рівень рентабельності, %	0,00	0,00	0,00	0,00	0,00

Директор Департаменту із регулювання
відносин у сфері теплопостачання



С. Черних

Додаток № 38
до постанови Національної комісії,
що здійснює державне регулювання
у сферах енергетики
та комунальних послуг
01.04.2017 № 151

«Додаток 1
до постанови Національної комісії,
що здійснює державне регулювання
у сферах енергетики
та комунальних послуг
30.04.2015 № 1406
(у редакції постанови Національної комісії,
що здійснює державне регулювання
у сферах енергетики
та комунальних послуг,
від 01.04.2017 № 151)

Структура тарифів на теплову енергію

Комунального підприємства теплових мереж «Тернопільськтеплокомуненерго» Тернопільської міської ради

Без ПДВ

№ з/п	Найменування показників	Для потреб бюджетних установ		Для потреб інших споживачів		Для потреб релігійних організацій
		тис. грн на рік	грн/Гкал	тис. грн на рік	грн/Гкал	грн/Гкал
1	2	3	4	5	6	7
1	Виробнича собівартість, у т. ч.:	92153,11	1015,25	31222,92	1350,06	638,12
1.1	прямі матеріальні витрати, у т. ч.:	87001,47	958,49	29910,34	1293,30	581,37
1.1.1	витрати на паливо	79647,37	877,48	27974,95	1209,62	503,13
1.1.2	витрати на електроенергію	6224,94	68,58	1586,07	68,58	68,58
1.1.3	собівартість теплової енергії власних ТЕЦ, ТЕС, КГУ	766,10	8,44	256,81	11,10	5,66
1.1.4	витрати на покупну теплову енергію	0,00	0,00	0,00	0,00	0,00
1.1.5	транспортування теплової енергії тепловими мережами інших підприємств	0,00	0,00	0,00	0,00	0,00
1.1.6	вода для технологічних потреб та водовідведення	116,37	1,29	29,65	1,29	1,29
1.1.7	матеріали, запасні частини та інші матеріальні ресурси	246,70	2,72	62,86	2,72	2,72
1.2	прямі витрати на оплату праці з відрахуваннями на соціальні заходи	3977,88	43,83	1013,54	43,83	43,83
1.3	інші прямі витрати, у т. ч.:	558,03	6,15	142,18	6,15	6,15
1.3.1	амортизаційні відрахування	351,02	3,86	89,43	3,86	3,86
1.3.2	інші прямі витрати	207,01	2,28	52,75	2,28	2,28
1.4	загальновиробничі витрати, у т. ч.:	615,72	6,79	156,86	6,79	6,79
1.4.1	витрати на оплату праці з відрахуваннями на соціальні заходи	513,86	5,66	130,91	5,66	5,66
1.4.2	інші витрати	101,86	1,12	25,95	1,12	1,12
2	Адміністративні витрати, у т. ч.:	538,17	5,92	137,12	5,92	5,92
2.1	витрати на оплату праці з відрахуваннями на соціальні заходи	489,01	5,39	124,59	5,39	5,39
2.2	інші витрати	49,16	0,54	12,53	0,54	0,54
3	Інші операційні витрати	0,00	0,00	0,00	0,00	0,00
4	Фінансові витрати	0,00	0,00	0,00	0,00	0,00
5	Повна собівартість	92691,28	1021,18	31360,05	1355,99	644,06
6	Витрати на покриття втрат	8201,53	90,36	2089,68	90,36	0,00
7	Розрахунковий прибуток, у т. ч.:	0,00	0,00	0,00	0,00	0,00
7.1	податок на прибуток	0,00	0,00	0,00	0,00	0,00
7.2	резервний фонд (капітал) та дивіденди	0,00	0,00	0,00	0,00	0,00
7.3	на розвиток виробництва (виробничі інвестиції)	0,00	0,00	0,00	0,00	0,00
7.4	інше використання прибутку (прибуток у тарифах ТЕЦ, ТЕС, КГУ)	0,00	0,00	0,00	0,00	0,00
8	Вартість теплової енергії за відповідними тарифами	100892,80	1111,54	33449,72	1446,35	644,06
9	Тарифи на теплову енергію, грн/Гкал		1111,54		1446,35	644,06
10	Обсяг реалізації теплової енергії власним споживачам, Гкал	90768,66		23127,04		
11	Рівень рентабельності, %	0,00	0,00	0,00	0,00	0,00

Директор Департаменту із регулювання
відносин у сфері теплопостачання



С. Черних

Додаток 2
до постанови Національної комісії,
що здійснює державне регулювання
у сферах енергетики
та комунальних послуг
30.04.2015 № 1406
(у редакції постанови Національної комісії,
що здійснює державне регулювання
у сферах енергетики
та комунальних послуг,
від 01.02.2017 № 151)

**Структура тарифів на виробництво теплової енергії
Комунального підприємства теплових мереж «Тернопільміськтеплокомуненерго» Тернопільської міської
ради**

№ з/п	Найменування показників	Без ПДВ				
		Для потреб бюджетних установ		Для потреб інших споживачів		Для потреб релігійних організацій
		тис. грн на рік	грн/Гкал	тис. грн на рік	грн/Гкал	грн/Гкал
1	2	3	4	5	6	7
1	Виробнича собівартість, у т. ч.:	90174,30	993,45	30718,75	1328,26	616,32
1.1	прямі матеріальні витрати, у т. ч.:	86627,24	954,37	29815,00	1289,18	577,25
1.1.1	витрати на паливо	79647,37	877,48	27974,95	1209,62	503,13
1.1.2	витрати на електроенергію	6011,63	66,23	1531,73	66,23	66,23
1.1.3	собівартість теплової енергії власних ТЕЦ, ТЕС, КГУ	766,10	8,44	256,81	11,10	5,66
1.1.4	витрати на покупну теплову енергію	0,00	0,00	0,00	0,00	0,00
1.1.5	вода для технологічних потреб та водовідведення	115,77	1,28	29,50	1,28	1,28
1.1.6	матеріали, запасні частини та інші матеріальні ресурси	86,37	0,95	22,01	0,95	0,95
1.2	прямі витрати на оплату праці з відрахуваннями на соціальні заходи	2739,00	30,18	697,87	30,18	30,18
1.3	інші прямі витрати, у т. ч.:	224,26	2,47	57,14	2,47	2,47
1.3.1	амортизаційні відрахування	149,96	1,65	38,21	1,65	1,65
1.3.2	інші прямі витрати	74,30	0,82	18,93	0,82	0,82
1.4	загальновиробничі витрати, у т. ч.:	583,80	6,43	148,74	6,43	6,43
1.4.1	витрати на оплату праці з відрахуваннями на соціальні заходи	487,22	5,37	124,13	5,37	5,37
1.4.2	інші витрати	96,58	1,06	24,61	1,06	1,06
2	Адміністративні витрати, у т. ч.:	510,28	5,62	130,02	5,62	5,62
2.1	витрати на оплату праці з відрахуваннями на соціальні заходи	463,67	5,11	118,14	5,11	5,11
2.3	інші витрати	46,61	0,51	11,88	0,51	0,51
3	Інші операційні витрати	0,00	0,00	0,00	0,00	0,00
4	Фінансові витрати	0,00	0,00	0,00	0,00	0,00
5	Повна собівартість	90684,58	999,07	30848,77	1333,88	621,95
6	Витрати на покриття втрат	8201,53	90,36	2089,68	90,36	0,00
7	Розрахунковий прибуток, у т. ч.:	0,00	0,00	0,00	0,00	0,00
7.1	податок на прибуток	0,00	0,00	0,00	0,00	0,00
7.2	резервний фонд (капітал) та дивіденди	0,00	0,00	0,00	0,00	0,00
7.3	на розвиток виробництва (виробничі інвестиції)	0,00	0,00	0,00	0,00	0,00
7.4	інше використання прибутку (прибуток у тарифах ТЕЦ, ТЕС, КГУ)	0,00	0,00	0,00	0,00	0,00
8	Вартість виробництва теплової енергії за відповідними тарифами	98886,11	1089,43	32938,45	1424,24	621,95
9	Тарифи на виробництво теплової енергії, грн/Гкал		1089,43		1424,24	621,95
10	Обсяг реалізації теплової енергії власним споживачам, Гкал	90768,66		23127,04		
11	Рівень рентабельності, %	0,00	0,00	0,00	0,00	0,00

Директор Департаменту із регулювання
відносин у сфері тепlopостачання



С. Черних

Додаток № 39
до постанови Національної комісії,
що здійснює державне регулювання
у сферах енергетики
та комунальних послуг
01.02.2017 № 151
«Додаток 1
до постанови Національної комісії,
що здійснює державне регулювання
у сферах енергетики
та комунальних послуг
30.04.2015 № 1407
(у редакції постанови Національної комісії,
що здійснює державне регулювання
у сферах енергетики
та комунальних послуг,
від 01.02.2017 № 151)

**Структура тарифів на теплову енергію
Комунального підприємства Вінницької міської ради «Вінницяміськтеплоенерго»**

Без ПДВ

№ з/п	Найменування показників	Для потреб бюджетних установ		Для потреб інших споживачів		Для потреб релігійних організацій
		тис. грн на рік	грн/Гкал	тис. грн на рік	грн/Гкал	грн/Гкал
1	2	3	4	5	6	7
1	Виробнича собівартість, у т. ч.:	104695,81	1040,49	42956,92	1376,08	682,62
1.1	прямі матеріальні витрати, у т. ч.:	94505,56	939,21	39795,51	1274,80	581,34
1.1.1	витрати на паливо	75900,34	754,31	32460,45	1039,83	384,07
1.1.2	витрати на електроенергію	5300,86	52,68	1644,54	52,68	52,67
1.1.3	собівартість теплової енергії власних ТЕЦ, ТЕС, КГУ	12956,76	128,77	5582,69	178,84	141,14
1.1.4	витрати на покупку теплової енергії	0,00	0,00	0,00	0,00	0,00
1.1.5	транспортування теплової енергії тепловими мережами інших підприємств	0,00	0,00	0,00	0,00	0,00
1.1.6	вода для технологічних потреб та водовідведення	328,14	3,26	101,80	3,26	3,26
1.1.7	матеріали, запасні частини та інші матеріальні ресурси	19,46	0,19	6,04	0,19	0,19
1.2	прямі витрати на оплату праці з відрахуваннями на соціальні заходи	7360,25	73,14	2283,44	73,14	73,14
1.3	інші прямі витрати, у т. ч.:	2587,20	25,72	802,65	25,72	25,72
1.3.1	амортизаційні відрахування	1438,26	14,29	446,21	14,29	14,29
1.3.2	інші прямі витрати	1148,94	11,42	356,45	11,42	11,42
1.4	загальнопромислові витрати, у т. ч.:	242,80	2,41	75,33	2,41	2,41
1.4.1	витрати на оплату праці з відрахуваннями на соціальні заходи	146,01	1,45	45,30	1,45	1,45
1.4.2	інші витрати	96,79	0,96	30,03	0,96	0,96
2	Адміністративні витрати, у т. ч.:	805,37	8,01	249,86	8,01	8,01
2.1	витрати на оплату праці з відрахуваннями на соціальні заходи	625,37	6,22	194,02	6,22	6,22
2.2	інші витрати	179,99	1,79	55,84	1,79	1,79
3	Інші операційні витрати	0,00	0,00	0,00	0,00	0,00
4	Фінансові витрати	0,00	0,00	0,00	0,00	0,00
5	Повна собівартість	105501,17	1048,49	43206,78	1384,08	690,62
6	Витрати на покриття втрат	7827,69	77,79	2428,46	77,79	0,00
7	Розрахунковий прибуток, у т. ч.:	0,00	0,00	0,00	0,00	0,00
7.1	податок на прибуток	0,00	0,00	0,00	0,00	0,00
7.2	резервний фонд (капітал) та дивіденди	0,00	0,00	0,00	0,00	0,00
7.3	на розвиток виробництва (виробничі інвестиції)	0,00	0,00	0,00	0,00	0,00
7.4	інше використання прибутку (прибуток у тарифах ТЕЦ, ТЕС, КГУ)	0,00	0,00	0,00	0,00	0,00
8	Вартість теплової енергії за відповідними тарифами	113328,87	1126,28	45635,24	1461,87	690,62
9	Тарифи на теплову енергію, грн/Гкал		1126,28		1461,87	690,62
10	Обсяг реалізації теплової енергії власним споживачам, Гкал	100622,19		31216,97		
11	Рівень рентабельності, %	0,00	0,00	0,00	0,00	0,00

Директор Департаменту із регулювання
відносин у сфері тепlopостачання



С. Черних

Додаток 2
до постанови Національної комісії,
що здійснює державне регулювання
у сферах енергетики
та комунальних послуг
30.04.2015 № 1407
(у редакції постанови Національної комісії,
що здійснює державне регулювання
у сферах енергетики
та комунальних послуг,
від 01.06.2017 № 151)

**Структура тарифів на виробництво теплової енергії
Комунального підприємства Вінницької міської ради «Вінницяміськтеплоенерго»**

Без ПДВ

№ з/п	Найменування показників	Для потреб бюджетних установ		Для потреб інших споживачів		Для потреб релігійних організацій
		тис. грн на рік	грн/Гкал	тис. грн на рік	грн/Гкал	грн/Гкал
1	2	3	4	5	6	7
1	Виробнича собівартість, у т. ч.:	99598,73	989,83	41375,61	1325,42	631,96
1.1	прямі матеріальні витрати, у т. ч.:	93784,82	932,05	39571,91	1267,64	574,18
1.1.1	витрати на паливо	75900,34	754,31	32460,45	1039,83	384,07
1.1.2	витрати на електроенергію	4791,52	47,62	1486,52	47,62	47,61
1.1.3	собівартість теплової енергії власних ТЕЦ, ТЕС, КГУ	12956,76	128,77	5582,69	178,84	141,14
1.1.4	витрати на покупну теплову енергію	0,00	0,00	0,00	0,00	0,00
1.1.5	вода для технологічних потреб та водовідведення	116,74	1,16	36,22	1,16	1,16
1.1.6	матеріали, запасні частини та інші матеріальні ресурси	19,46	0,19	6,04	0,19	0,19
1.2	прямі витрати на оплату праці з відрахуваннями на соціальні заходи	4454,99	44,27	1382,11	44,27	44,27
1.3	інші прямі витрати, у т. ч.:	1144,78	11,38	355,16	11,38	11,38
1.3.1	амортизаційні відрахування	748,28	7,44	232,15	7,44	7,44
1.3.2	інші прямі витрати	396,50	3,94	123,01	3,94	3,94
1.4	загальновиробничі витрати, у т. ч.:	214,14	2,13	66,44	2,13	2,13
1.4.1	витрати на оплату праці з відрахуваннями на соціальні заходи	128,78	1,28	39,95	1,28	1,28
1.4.2	інші витрати	85,36	0,85	26,48	0,85	0,85
2	Адміністративні витрати, у т. ч.:	710,31	7,06	220,37	7,06	7,06
2.1	витрати на оплату праці з відрахуваннями на соціальні заходи	551,57	5,48	171,12	5,48	5,48
2.3	інші витрати	158,75	1,58	49,25	1,58	1,58
3	Інші операційні витрати	0,00	0,00	0,00	0,00	0,00
4	Фінансові витрати	0,00	0,00	0,00	0,00	0,00
5	Повна собівартість	100309,05	996,89	41595,98	1332,48	639,02
6	Витрати на покриття втрат	7827,69	77,79	2428,46	77,79	0,00
7	Розрахунковий прибуток, у т. ч.:	0,00	0,00	0,00	0,00	0,00
7.1	податок на прибуток	0,00	0,00	0,00	0,00	0,00
7.2	резервний фонд (капітал) та дивіденди	0,00	0,00	0,00	0,00	0,00
7.3	на розвиток виробництва (виробничі інвестиції)	0,00	0,00	0,00	0,00	0,00
7.4	інше використання прибутку (прибуток у тарифах ТЕЦ, ТЕС, КГУ)	0,00	0,00	0,00	0,00	0,00
8	Вартість виробництва теплової енергії за відповідними тарифами	108136,74	1074,68	44024,44	1410,27	639,02
9	Тарифи на виробництво теплової енергії, грн/Гкал		1074,68		1410,27	639,02
10	Обсяг реалізації теплової енергії власним споживачам, Гкал	100622,19		31216,97		
11	Рівень рентабельності, %	0,00	0,00	0,00	0,00	0,00

Директор Департаменту із регулювання
відносин у сфері тепlopостачання



С. Черних

Додаток 5
до постанови Національної комісії,
що здійснює державне регулювання
у сферах енергетики
та комунальних послуг
30.04.2015 № 1407
(у редакції постанови Національної комісії,
що здійснює державне регулювання
у сферах енергетики
та комунальних послуг,
від 01.06.2017 № 156)

**Структура двоставкових тарифів на теплову енергію
Комунального підприємства Вінницької міської ради «Вінницяміськтеплоенерго»**

без ПДВ

№ з/п	Найменування показників	Для потреб бюджетних установ		Для потреб інших споживачів		Для потреб релігійних організацій
		тис. грн на рік	грн/Гкал, грн/Гкал/год	тис. грн на рік	грн/Гкал, грн/Гкал/год	грн/Гкал, грн/Гкал/год
1	2	3	4	5	6	7
1	Обсяг реалізації теплової енергії власним споживачам, Гкал	100622,19		31216,97		
2	Теплове навантаження об'єктів теплоспоживання власних споживачів, Гкал/год	46,09		14,30		
Виробництво теплової енергії						
3	Повна планова собівартість виробництва теплової енергії, у т. ч.:	100309,05		41595,98		
3.1	умовно-змінні витрати, у т. ч.:	93648,63	930,70	39529,65	1266,29	572,83
3.1.1	витрати на технологічне паливо для виробництва теплової енергії котельними	75900,34	754,31	32460,45	1039,83	384,07
3.1.2	витрати на технологічну електроенергію для виробництва теплової енергії котельними	4791,52	47,62	1486,52	47,62	47,61
3.1.3	собівартість виробництва власних ТЕЦ, ТЕС, АЕС, когенераційних установок	12956,76	128,77	5582,69	178,84	141,14
3.1.4	покупна тепла енергія	0,00	0,00	0,00	0,00	0,00
3.2	умовно-постійні витрати, усього - решта витрат собівартості виробництва теплової енергії	6660,42	12041,36	2066,33	12041,36	12041,36
4	Витрати на покриття втрат, віднесені до умовно-постійної частини	7827,69	14151,67	2428,46	14151,67	0,00
5	Плановий прибуток у тарифах на виробництво теплової енергії, у т. ч.:	0,00	x	0,00	x	x
5.1	в умовно-змінній частині	0,00	0,00	0,00	0,00	0,00
5.2	в умовно-постійній частині	0,00	0,00	0,00	0,00	0,00
6	Умовно-змінна частина двоставкового тарифу на виробництво теплової енергії, грн/Гкал, у т. ч.:		930,70		1266,29	572,83
6.1	складова собівартості		930,70		1266,29	572,83
6.2	складова прибутку		0,00		0,00	0,00
7	Умовно-постійна частина двоставкового тарифу на виробництво теплової енергії (місячна плата на одиницю теплового навантаження), грн/Гкал/год:		26193,02		26193,02	12041,36
7.1	складова собівартості		12041,36		12041,36	12041,36
7.2	складова витрат на покриття втрат		14151,67		14151,67	0,00
7.3	складова прибутку		0,00		0,00	0,00
Транспортування теплової енергії						
8	Повна планова собівартість транспортування теплової енергії, умовно-постійні витрати	5146,22	9303,83	1596,56	9303,83	9303,83
9	Витрати на покриття втрат – умовно-постійні витрати	0,00	0,00	0,00	0,00	0,00
10	Плановий прибуток у тарифах на транспортування теплової енергії	0,00	0,00	0,00	0,00	0,00
11	Місячна плата за транспортування теплової енергії на одиницю теплового навантаження, грн/Гкал/год, у т.ч.:		9303,83		9303,83	9303,83
11.1	складова собівартості		9303,83		9303,83	9303,83
11.2	складова витрат на покриття втрат		0,00		0,00	0,00
11.3	складова прибутку		0,00		0,00	0,00
Постачання теплової енергії						
12	Повна планова собівартість постачання теплової енергії, усього - умовно-постійні витрати	45,90	82,99	14,24	82,99	82,99
13	Витрати на покриття втрат – умовно-постійні витрати	0,00	0,00	0,00	0,00	0,00
14	Плановий прибуток у тарифах на постачання теплової енергії	0,00	0,00	0,00	0,00	0,00
15	Місячна плата за постачання теплової енергії на одиницю теплового навантаження, грн/Гкал/год:		82,99		82,99	82,99
15.1	складова собівартості		82,99		82,99	82,99
15.2	складова витрат на покриття втрат		0,00		0,00	0,00
15.3	складова прибутку		0,00		0,00	0,00
Двоставкові тарифи на теплову енергію для кінцевих споживачів						
16	Умовно-змінна частина двоставкового тарифу на теплову енергію, грн/Гкал, у т.ч.:		930,70		1266,29	572,83
16.1	складова собівартості		930,70		1266,29	572,83
16.2	складова прибутку		0,00		0,00	0,00
17	Умовно-постійна частина двоставкового тарифу на теплову енергію (місячна плата на одиницю теплового навантаження), грн/Гкал/год, у т.ч.:		35579,85		35579,85	21428,18
17.1	складова собівартості		21428,18		21428,18	21428,18
17.2	складова витрат на покриття втрат		14151,67		14151,67	0,00
17.3	складова прибутку		0,00		0,00	0,00

Директор Департаменту із регулювання відносин у сфері теплопостачання

С. Черних

Додаток N 40
до постанови Національної комісії,
що здійснює державне регулювання
у сферах енергетики
та комунальних послуг
01.04.2017 № 151

«Додаток 1
до постанови Національної комісії,
що здійснює державне регулювання
у сферах енергетики
та комунальних послуг
30.04.2015 № 1409
(у редакції постанови Національної комісії,
що здійснює державне регулювання
у сферах енергетики
та комунальних послуг,
від 01.04.2017 № 151)

**Структура тарифів на теплову енергію
Публічного акціонерного товариства «Миколаївська теплоелектроцентрально»**

Без ПДВ

№ з/п	Найменування показників	Для потреб бюджетних установ		Для потреб інших споживачів		Для потреб релігійних організацій
		тис. грн на рік	грн/Гкал	тис. грн на рік	грн/Гкал	грн/Гкал
1	2	3	4	5	6	7
1	Виробнича собівартість, у т. ч.:	34725,41	973,97	21433,69	1281,73	622,91
1.1	прямі матеріальні витрати, у т. ч.:	33805,02	948,16	21002,00	1255,92	597,10
1.1.1	витрати на паливо	0,00	0,00	0,00	0,00	0,00
1.1.2	витрати на електроенергію	266,83	7,48	125,15	7,48	7,48
1.1.3	собівартість теплової енергії власних ТЕЦ, ТЕС, КГУ	33065,75	927,42	20655,25	1235,18	576,36
1.1.4	витрати на покупку теплової енергії	0,00	0,00	0,00	0,00	0,00
1.1.5	транспортування теплової енергії тепловими мережами інших підприємств	472,45	13,25	221,60	13,25	13,25
1.1.6	вода для технологічних потреб та водовідведення	0,00	0,00	0,00	0,00	0,00
1.1.7	матеріали, запасні частини та інші матеріальні ресурси	0,00	0,00	0,00	0,00	0,00
1.2	прямі витрати на оплату праці з відрахуваннями на соціальні заходи	757,16	21,24	355,12	21,24	21,24
1.3	інші прямі витрати, у т. ч.:	163,23	4,58	76,57	4,58	4,58
1.3.1	амортизаційні відрахування	89,65	2,51	42,05	2,51	2,51
1.3.2	інші прямі витрати	73,58	2,07	34,52	2,07	2,07
1.4	загальновиробничі витрати, у т. ч.:	0,00	0,00	0,00	0,00	0,00
1.4.1	витрати на оплату праці з відрахуваннями на соціальні заходи	0,00	0,00	0,00	0,00	0,00
1.4.2	інші витрати	0,00	0,00	0,00	0,00	0,00
2	Адміністративні витрати, у т. ч.:	0,00	0,00	0,00	0,00	0,00
2.1	витрати на оплату праці з відрахуваннями на соціальні заходи	0,00	0,00	0,00	0,00	0,00
2.2	інші витрати	0,00	0,00	0,00	0,00	0,00
3	Інші операційні витрати	0,00	0,00	0,00	0,00	0,00
4	Фінансові витрати	0,00	0,00	0,00	0,00	0,00
5	Повна собівартість	34725,41	973,98	21433,69	1281,73	622,91
6	Витрати на покриття втрат	0,00	0,00	0,00	0,00	0,00
7	Розрахунковий прибуток, у т. ч.:	1677,97	47,06	956,45	57,20	7,24
7.1	податок на прибуток	302,04	8,47	172,16	10,30	1,30
7.2	резервний фонд (капітал) та дивіденди	0,00	0,00	0,00	0,00	0,00
7.3	на розвиток виробництва (виробничі інвестиції)	976,51	27,39	458,01	27,39	0,00
7.4	інше використання прибутку (прибуток у тарифах ТЕЦ, ТЕС, КГУ)	399,43	11,20	326,28	19,51	5,94
8	Вартість теплової енергії за відповідними тарифами	36403,38	1021,04	22390,14	1338,93	630,14
9	Тарифи на теплову енергію, грн/Гкал		1021,04		1338,93	630,14
10	Обсяг реалізації теплової енергії власним споживачам, Гкал	35653,39		16722,35		
11	Рівень рентабельності, %	4,83	4,83	4,46	4,46	1,16

Директор Департаменту із регулювання
відносин у сфері теплопостачання

С. Черних

Додаток 2
до постанови Національної комісії,
що здійснює державне регулювання
у сферах енергетики
та комунальних послуг
30.04.2015 № 1409
(у редакції постанови Національної комісії,
що здійснює державне регулювання
у сферах енергетики
та комунальних послуг,
від 01.02.2017 № 158

**Структура тарифів на виробництво теплової енергії
Публічного акціонерного товариства «Миколаївська теплоелектроцентраль»**

Без ПДВ

№ з/п	Найменування показників	Для потреб бюджетних установ		Для потреб інших споживачів		Для потреб релігійних організацій
		тис. грн на рік	грн/Гкал	тис. грн на рік	грн/Гкал	грн/Гкал
1	2	3	4	5	6	7
1	Виробнича собівартість, у т. ч.:	33065,75	927,42	20655,25	1235,18	576,36
1.1	прямі матеріальні витрати, у т. ч.:	33065,75	927,42	20655,25	1235,18	576,36
1.1.1	витрати на паливо	0,00	0,00	0,00	0,00	0,00
1.1.2	витрати на електроенергію	0,00	0,00	0,00	0,00	0,00
1.1.3	собівартість теплової енергії власних ТЕЦ, ТЕС, КГУ	33065,75	927,42	20655,25	1235,18	576,36
1.1.4	витрати на покупну теплову енергію	0,00	0,00	0,00	0,00	0,00
1.1.5	вода для технологічних потреб та водовідведення	0,00	0,00	0,00	0,00	0,00
1.1.6	матеріали, запасні частини та інші матеріальні ресурси	0,00	0,00	0,00	0,00	0,00
1.2	прямі витрати на оплату праці з відрахуваннями на соціальні заходи	0,00	0,00	0,00	0,00	0,00
1.3	інші прямі витрати, у т. ч.:	0,00	0,00	0,00	0,00	0,00
1.3.1	амортизаційні відрахування	0,00	0,00	0,00	0,00	0,00
1.3.2	інші прямі витрати	0,00	0,00	0,00	0,00	0,00
1.4	загальновиробничі витрати, у т. ч.:	0,00	0,00	0,00	0,00	0,00
1.4.1	витрати на оплату праці з відрахуваннями на соціальні заходи	0,00	0,00	0,00	0,00	0,00
1.4.2	інші витрати	0,00	0,00	0,00	0,00	0,00
2	Адміністративні витрати, у т. ч.:	0,00	0,00	0,00	0,00	0,00
2.1	витрати на оплату праці з відрахуваннями на соціальні заходи	0,00	0,00	0,00	0,00	0,00
2.3	інші витрати	0,00	0,00	0,00	0,00	0,00
3	Інші операційні витрати	0,00	0,00	0,00	0,00	0,00
4	Фінансові витрати	0,00	0,00	0,00	0,00	0,00
5	Повна собівартість	33065,75	927,43	20655,25	1235,18	576,36
6	Витрати на покриття втрат	0,00	0,00	0,00	0,00	0,00
7	Розрахунковий прибуток, у т. ч.:	1677,97	47,06	956,45	57,20	7,24
7.1	податок на прибуток	302,04	8,47	172,16	10,30	1,30
7.2	резервний фонд (капітал) та дивіденди	0,00	0,00	0,00	0,00	0,00
7.3	на розвиток виробництва (виробничі інвестиції)	976,51	27,39	458,01	27,39	0,00
7.4	інше використання прибутку (прибуток у тарифах ТЕЦ, ТЕС, КГУ)	399,43	11,20	326,28	19,51	5,94
8	Вартість виробництва теплової енергії за відповідними тарифами	34743,72	974,49	21611,70	1292,38	583,59
9	Тарифи на виробництво теплової енергії, грн/Гкал		974,49		1292,38	583,59
10	Обсяг реалізації теплової енергії власним споживачам, Гкал	35653,39		16722,35		
11	Рівень рентабельності, %	5,07	5,07	4,63	4,63	1,26

Директор Департаменту із регулювання
відносин у сфері тепlopостачання



С. Черних

Додаток № 41
до постанови Національної комісії,
що здійснює державне регулювання
у сферах енергетики
та комунальних послуг
01.04.2017 № 151

«Додаток 1
до постанови Національної комісії,
що здійснює державне регулювання
у сферах енергетики
та комунальних послуг
30.04.2015 № 1411
(у редакції постанови Національної комісії,
що здійснює державне регулювання
у сферах енергетики
та комунальних послуг,
від 01.04.2017 № 151)»

Структура тарифів на теплову енергію

Комунального підприємства Броварської міської ради Київської області «Броваритепловодоенергія»

Без ПДВ

№ з/п	Найменування показників	Для потреб бюджетних установ		Для потреб інших споживачів		Для потреб релігійних організацій
		тис. грн на рік	грн/Гкал	тис. грн на рік	грн/Гкал	грн/Гкал
1	2	3	4	5	6	7
1	Виробнича собівартість, у т. ч.:	25783,23	1013,52	17839,00	1340,45	649,16
1.1	прямі матеріальні витрати, у т. ч.:	23352,07	917,96	16567,19	1244,88	553,59
1.1.1	витрати на паливо	21971,75	863,69	15845,07	1190,62	499,33
1.1.2	витрати на електроенергію	1349,99	53,07	706,25	53,07	53,07
1.1.3	собівартість теплової енергії власних ТЕЦ, ТЕС, КГУ	0,00	0,00	0,00	0,00	0,00
1.1.4	витрати на покупку теплової енергії	0,00	0,00	0,00	0,00	0,00
1.1.5	транспортування теплової енергії тепловими мережами інших підприємств	0,00	0,00	0,00	0,00	0,00
1.1.6	вода для технологічних потреб та водовідведення	22,65	0,89	11,85	0,89	0,89
1.1.7	матеріали, запасні частини та інші матеріальні ресурси	7,68	0,30	4,02	0,30	0,30
1.2	прямі витрати на оплату праці з відрахуваннями на соціальні заходи	2003,32	78,75	1047,99	78,75	78,75
1.3	інші прямі витрати, у т. ч.:	406,96	16,00	212,90	16,00	16,00
1.3.1	амортизаційні відрахування	231,35	9,09	121,03	9,09	9,09
1.3.2	інші прямі витрати	175,61	6,90	91,87	6,90	6,90
1.4	загальновиробничі витрати, у т. ч.:	20,88	0,81	10,92	0,81	0,81
1.4.1	витрати на оплату праці з відрахуваннями на соціальні заходи	17,12	0,67	8,95	0,67	0,67
1.4.2	інші витрати	3,77	0,15	1,97	0,15	0,15
2	Адміністративні витрати, у т. ч.:	180,24	7,08	94,28	7,08	7,08
2.1	витрати на оплату праці з відрахуваннями на соціальні заходи	160,50	6,32	83,95	6,30	6,30
2.2	інші витрати	19,74	0,77	10,33	0,77	0,77
3	Інші операційні витрати	0,00	0,00	0,00	0,00	0,00
4	Фінансові витрати	0,00	0,00	0,00	0,00	0,00
5	Повна собівартість	25963,46	1020,60	17933,29	1347,53	656,24
6	Витрати на покриття втрат	1976,11	77,68	1033,78	77,68	0,00
7	Розрахунковий прибуток, у т. ч.:	1745,68	68,62	913,23	68,62	0,00
7.1	податок на прибуток	314,22	12,35	164,38	12,35	0,00
7.2	резервний фонд (капітал) та дивіденди	0,00	0,00	0,00	0,00	0,00
7.3	на розвиток виробництва (виробничі інвестиції)	1431,46	56,27	748,85	56,27	0,00
7.4	інше використання прибутку (прибуток у тарифах ТЕЦ, ТЕС, КГУ)	0,00	0,00	0,00	0,00	0,00
8	Вартість теплової енергії за відповідними тарифами	29685,26	1166,90	19880,30	1493,83	656,24
9	Тарифи на теплову енергію, грн/Гкал		1166,90		1493,83	656,24
10	Обсяг реалізації теплової енергії власним споживачам, Гкал	25439,26		13308,23		
11	Рівень рентабельності, %	6,72	6,72	5,09	5,09	0,00

Директор Департаменту із регулювання
відносин у сфері теплопостачання



С. Черних

Додаток 2
до постанови Національної комісії,
що здійснює державне регулювання
у сферах енергетики
та комунальних послуг,
30.04.2015 № 1411
(у редакції постанови Національної комісії,
що здійснює державне регулювання
у сферах енергетики
та комунальних послуг,
від 01.02.2017 № 151)

Структура тарифів на виробництво теплової енергії

Комунального підприємства Броварської міської ради Київської області «Броваритепловодоенергія»

Без ПДВ

№ з/п	Найменування показників	Для потреб бюджетних установ		Для потреб інших споживачів		Для потреб релігійних організацій
		тис. грн на рік	грн/Гкал	тис. грн на рік	грн/Гкал	грн/Гкал
1	2	3	4	5	6	7
1	Виробнича собівартість, у т. ч.:	24481,75	962,36	17158,16	1289,29	598,00
1.1	прямі матеріальні витрати, у т. ч.:	23162,84	910,52	16468,18	1237,44	546,15
1.1.1	витрати на паливо	21971,75	863,69	15845,07	1190,62	499,33
1.1.2	витрати на електроенергію	1178,76	46,34	616,66	46,34	46,34
1.1.3	собівартість теплової енергії власних ТЕЦ, ТЕС, КГУ	0,00	0,00	0,00	0,00	0,00
1.1.4	витрати на покупну теплову енергію	0,00	0,00	0,00	0,00	0,00
1.1.5	вода для технологічних потреб та водовідведення	5,08	0,20	2,66	0,20	0,20
1.1.6	матеріали, запасні частини та інші матеріальні ресурси	7,25	0,28	3,79	0,28	0,28
1.2	прямі витрати на оплату праці з відрахуваннями на соціальні заходи	1137,53	44,72	595,08	44,72	44,72
1.3	інші прямі витрати, у т. ч.:	163,24	6,42	85,40	6,42	6,42
1.3.1	амортизаційні відрахування	67,73	2,66	35,43	2,66	2,66
1.3.2	інші прямі витрати	95,51	3,75	49,97	3,75	3,75
1.4	загальновиробничі витрати, у т. ч.:	18,14	0,71	9,49	0,71	0,71
1.4.1	витрати на оплату праці з відрахуваннями на соціальні заходи	14,87	0,58	7,78	0,58	0,58
1.4.2	інші витрати	3,27	0,13	1,71	0,13	0,13
2	Адміністративні витрати, у т. ч.:	156,51	6,15	81,88	6,15	6,15
2.1	витрати на оплату праці з відрахуваннями на соціальні заходи	139,37	5,48	72,91	5,48	5,48
2.3	інші витрати	17,14	0,67	8,97	0,67	0,67
3	Інші операційні витрати	0,00	0,00	0,00	0,00	0,00
4	Фінансові витрати	0,00	0,00	0,00	0,00	0,00
5	Повна собівартість	24638,26	968,51	17240,04	1295,44	604,15
6	Витрати на покриття втрат	1976,11	77,68	1033,78	77,68	0,00
7	Розрахунковий прибуток, у т. ч.:	1745,68	68,62	913,23	68,62	0,00
7.1	податок на прибуток	314,22	12,35	164,38	12,35	0,00
7.2	резервний фонд (капітал) та дивіденди	0,00	0,00	0,00	0,00	0,00
7.3	на розвиток виробництва (виробничі інвестиції)	1431,46	56,27	748,85	56,27	0,00
7.4	інше використання прибутку (прибуток у тарифах ТЕЦ, ТЕС, КГУ)	0,00	0,00	0,00	0,00	0,00
8	Вартість виробництва теплової енергії за відповідними тарифами	28360,06	1114,81	19187,05	1441,74	604,15
9	Тарифи на виробництво теплової енергії, грн/Гкал		1114,81		1441,74	604,15
10	Обсяг реалізації теплової енергії власним споживачам, Гкал	25439,26		13308,23		
11	Рівень рентабельності, %	7,09	7,09	5,30	5,30	0,00

Директор Департаменту із регулювання
відносин у сфері тепlopостачання



С. Черних

Додаток №42
до постанови Національної комісії,
що здійснює державне регулювання
у сферах енергетики

та комунальних послуг
від 01.04.2017 № 151

«Додаток 1

до постанови Національної комісії,
що здійснює державне регулювання
у сферах енергетики

та комунальних послуг

30.04.2015 № 1412

(у редакції постанови Національної комісії,
що здійснює державне регулювання
у сферах енергетики

та комунальних послуг,
від 01.04.2017 № 151)

Структура тарифів на теплову енергію

Публічного акціонерного товариства «Облтеплокомуненерго» (м. Чернігів)

Без ПДВ

№ з/п	Найменування показників	Для потреб бюджетних установ		Для потреб інших споживачів		Для потреб релігійних організацій	
		тис. грн на рік	грн/Гкал	тис. грн на рік	грн/Гкал	тис. грн на рік	грн/Гкал
1	2	3	4	5	6	7	8
1	Виробнича собівартість, у т. ч.:	151312,74	1116,92	21994,17	1441,53	381,06	733,92
1.1	прямі матеріальні витрати, у т. ч.:	128749,76	950,37	19453,03	1274,97	294,58	567,36
1.1.1	витрати на паливо	116177,44	857,57	18037,09	1182,17	258,02	496,94
1.1.2	витрати на електроенергію	9306,55	68,69	1048,14	68,69	35,67	68,69
1.1.3	собівартість теплової енергії власних ТЕЦ, ТЕС, КГУ	3031,43	22,38	341,41	22,38	0,00	0,00
1.1.4	витрати на покупну теплову енергію	0,00	0,00	0,00	0,00	0,00	0,00
1.1.5	транспортування теплової енергії тепловими мережами інших підприємств	65,95	0,49	7,43	0,49	0,25	0,49
1.1.6	вода для технологічних потреб та водовідведення	68,64	0,51	7,73	0,51	0,26	0,51
1.1.7	матеріали, запасні частини та інші матеріальні ресурси	99,75	0,74	11,23	0,74	0,38	0,74
1.2	прямі витрати на оплату праці з відрахуваннями на соціальні заходи	11238,41	82,96	1265,71	82,96	43,07	82,96
1.3	інші прямі витрати, у т. ч.:	10892,84	80,40	1226,80	80,40	41,75	80,40
1.3.1	амортизаційні відрахування	5570,99	41,12	627,43	41,12	21,35	41,12
1.3.2	інші прямі витрати	5321,85	39,28	599,37	39,28	20,40	39,28
1.4	загальновиробничі витрати, у т. ч.:	431,73	3,19	48,62	3,19	1,65	3,19
1.4.1	витрати на оплату праці з відрахуваннями на соціальні заходи	291,03	2,15	32,78	2,15	1,12	2,15
1.4.2	інші витрати	140,70	1,03	15,85	1,03	0,54	1,03
2	Адміністративні витрати, у т. ч.:	1594,13	11,76	179,54	11,76	6,11	11,76
2.1	витрати на оплату праці з відрахуваннями на соціальні заходи	1215,49	8,97	136,89	8,97	4,66	8,97
2.2	інші витрати	378,65	2,79	42,64	2,79	1,45	2,79
3	Інші операційні витрати	0,00	0,00	0,00	0,00	0,00	0,00
4	Фінансові витрати	0,00	0,00	0,00	0,00	0,00	0,00
5	Повна собівартість	152906,87	1128,68	22173,70	1453,29	387,17	745,68
6	Витрати на покриття втрат	12149,05	89,68	1368,27	89,68	0,00	0,00
7	Розрахунковий прибуток, у т. ч.:	0,00	0,00	0,00	0,00	0,00	0,00
7.1	податок на прибуток	0,00	0,00	0,00	0,00	0,00	0,00
7.2	резервний фонд (капітал) та дивіденди	0,00	0,00	0,00	0,00	0,00	0,00
7.3	на розвиток виробництва (виробничі інвестиції)	0,00	0,00	0,00	0,00	0,00	0,00
7.4	інше використання прибутку (прибуток у тарифах ТЕЦ, ТЕС, КГУ)	0,00	0,00	0,00	0,00	0,00	0,00
8	Вартість теплової енергії за відповідними тарифами	165055,93	1218,36	23541,98	1542,97	387,17	745,68
9	Тарифи на теплову енергію, грн/Гкал		1218,36		1542,97		745,68
10	Обсяг реалізації теплової енергії власним споживачам, Гкал	135473,46		15257,56		519,21	
11	Рівень рентабельності, %	0,00	0,00	0,00	0,00	0,00	0,00

Директор Департаменту із регулювання
відносин у сфері тепlopостачання



С. Черних

Додаток 2
до постанови Національної комісії,
що здійснює державне регулювання
у сферах енергетики
та комунальних послуг
30.04.2015 № 1412
(у редакції постанови Національної комісії,
що здійснює державне регулювання
у сферах енергетики
та комунальних послуг,
від 07.02.2019 № 158)

Структура тарифів на виробництво теплової енергії
Публічного акціонерного товариства «Облтеплокомуненерго» (м. Чернігів)

Без ПДВ

№ з/п	Найменування показників	Для потреб бюджетних установ		Для потреб інших споживачів		Для потреб релігійних організацій	
		тис. грн на рік	грн/Гкал	тис. грн на рік	грн/Гкал	тис. грн на рік	грн/Гкал
1	2	3	4	5	6	7	7
1	Виробнича собівартість, у т. ч.:	142236,24	1049,92	20971,94	1374,53	346,27	666,92
1.1	прямі матеріальні витрати, у т. ч.:	127727,88	942,83	19337,95	1267,43	290,67	559,82
1.1.1	витрати на паливо	116177,44	857,57	18037,09	1182,17	258,02	496,94
1.1.2	витрати на електроенергію	8356,29	61,68	941,12	61,68	32,03	61,68
1.1.3	собівартість теплової енергії власних ТЕЦ, ТЕС, КГУ	3031,43	22,38	341,41	22,38	0,00	0,00
1.1.4	витрати на покупну теплову енергію	0,00	0,00	0,00	0,00	0,00	0,00
1.1.5	вода для технологічних потреб та водовідведення	64,38	0,48	7,25	0,48	0,25	0,48
1.1.6	матеріали, запасні частини та інші матеріальні ресурси	98,35	0,73	11,08	0,73	0,38	0,73
1.2	прямі витрати на оплату праці з відрахуваннями на соціальні заходи	8160,45	60,24	919,06	60,24	31,28	60,24
1.3	інші прямі витрати, у т. ч.:	5948,94	43,91	669,99	43,91	22,80	43,91
1.3.1	амортизаційні відрахування	2743,25	20,25	308,96	20,25	10,51	20,25
1.3.2	інші прямі витрати	3205,69	23,66	361,04	23,66	12,29	23,66
1.4	загальновиробничі витрати, у т. ч.:	398,97	2,95	44,93	2,95	1,53	2,95
1.4.1	витрати на оплату праці з відрахуваннями на соціальні заходи	268,95	1,99	30,29	1,99	1,03	1,99
1.4.2	інші витрати	130,02	0,96	14,64	0,96	0,50	0,96
2	Адміністративні витрати, у т. ч.:	1473,18	10,87	165,92	10,87	5,65	10,87
2.1	витрати на оплату праці з відрахуваннями на соціальні заходи	1123,26	8,29	126,51	8,29	4,30	8,29
2.3	інші витрати	349,92	2,58	39,41	2,58	1,34	2,58
3	Інші операційні витрати	0,00	0,00	0,00	0,00	0,00	0,00
4	Фінансові витрати	0,00	0,00	0,00	0,00	0,00	0,00
5	Повна собівартість	143709,42	1060,79	21137,85	1385,40	351,92	677,79
6	Витрати на покриття втрат	12149,05	89,68	1368,27	89,68	0,00	0,00
7	Розрахунковий прибуток, у т. ч.:	0,00	0,00	0,00	0,00	0,00	0,00
7.1	податок на прибуток	0,00	0,00	0,00	0,00	0,00	0,00
7.2	резервний фонд (капітал) та дивіденди	0,00	0,00	0,00	0,00	0,00	0,00
7.3	на розвиток виробництва (виробничі інвестиції)	0,00	0,00	0,00	0,00	0,00	0,00
7.4	інше використання прибутку (прибуток у тарифах ТЕЦ, ТЕС, КГУ)	0,00	0,00	0,00	0,00	0,00	0,00
8	Вартість виробництва теплової енергії за відповідними тарифами	155858,48	1150,47	22506,13	1475,08	351,92	677,79
9	Тарифи на виробництво теплової енергії, грн/Гкал		1150,47		1475,08		677,79
10	Обсяг реалізації теплової енергії власним споживачам, Гкал	135473,46		15257,56		519,21	
11	Рівень рентабельності, %	0,00	0,00	0,00	0,00	0,00	0,00

Директор Департаменту із регулювання
відносин у сфері тепlopостачання

С. Черних

Додаток № 43
до постанови Національної комісії,
що здійснює державне регулювання
у сферах енергетики
та комунальних послуг
01.06.2017 № 151

«Додаток 1
до постанови Національної комісії,
що здійснює державне регулювання
у сферах енергетики
та комунальних послуг
30.04.2015 № 1413
(у редакції постанови Національної комісії,
що здійснює державне регулювання
у сферах енергетики
та комунальних послуг,
від 01.06.2017 № 151)

Структура тарифів на теплову енергію

Товариства з обмеженою відповідальністю «Західна теплоенергетична група»

Без ПДВ

№ з/п	Найменування показників	Для потреб бюджетних установ		Для потреб інших споживачів		Для потреб релігійних організацій, грн/Гкал
		тис. грн на рік	грн/Гкал	тис. грн на рік	грн/Гкал	грн/Гкал
1	2	3	4	5	6	7
1	Виробнича собівартість, у т. ч.:	15229,26	883,16	9670,65	1181,80	547,60
1.1	прямі матеріальні витрати, у т. ч.:	14846,95	860,99	9489,23	1159,63	525,43
1.1.1	витрати на паливо	13604,71	788,95	8899,73	1087,59	453,39
1.1.2	витрати на електроенергію	1237,62	71,77	587,31	71,77	71,77
1.1.3	собівартість теплової енергії власних ТЕЦ, ТЕС, КГУ	0,00	0,00	0,00	0,00	0,00
1.1.4	витрати на покупну теплову енергію	0,00	0,00	0,00	0,00	0,00
1.1.5	транспортування теплової енергії тепловими мережами інших підприємств	0,00	0,00	0,00	0,00	0,00
1.1.6	вода для технологічних потреб та водовідведення	0,00	0,00	0,00	0,00	0,00
1.1.7	матеріали, запасні частини та інші матеріальні ресурси	4,62	0,27	2,19	0,27	0,27
1.2	прямі витрати на оплату праці з відрахуваннями на соціальні заходи	239,67	13,90	113,73	13,90	13,90
1.3	інші прямі витрати, у т. ч.:	58,83	3,41	27,92	3,41	3,41
1.3.1	амортизаційні відрахування	30,04	1,74	14,25	1,74	1,74
1.3.2	інші прямі витрати	28,79	1,67	13,66	1,67	1,67
1.4	загальновиробничі витрати, у т. ч.:	83,82	4,86	39,77	4,86	4,86
1.4.1	витрати на оплату праці з відрахуваннями на соціальні заходи	46,86	2,72	22,23	2,72	2,72
1.4.2	інші витрати	36,96	2,14	17,54	2,14	2,14
2	Адміністративні витрати, у т. ч.:	80,39	4,66	38,15	4,66	4,66
2.1	витрати на оплату праці з відрахуваннями на соціальні заходи	47,86	2,78	22,71	2,78	2,78
2.2	інші витрати	32,53	1,89	15,44	1,89	1,89
3	Інші операційні витрати	0,00	0,00	0,00	0,00	0,00
4	Фінансові витрати	0,00	0,00	0,00	0,00	0,00
5	Повна собівартість	15309,65	887,82	9708,80	1186,46	552,26
6	Витрати на покриття втрат	0,00	0,00	0,00	0,00	0,00
7	Розрахунковий прибуток, у т. ч.:	0,00	0,00	0,00	0,00	0,00
7.1	податок на прибуток	0,00	0,00	0,00	0,00	0,00
7.2	резервний фонд (капітал) та дивіденди	0,00	0,00	0,00	0,00	0,00
7.3	на розвиток виробництва (виробничі інвестиції)	0,00	0,00	0,00	0,00	0,00
7.4	інше використання прибутку (прибуток у тарифах ТЕЦ, ТЕС, КГУ)	0,00	0,00	0,00	0,00	0,00
8	Вартість теплової енергії за відповідними тарифами	15309,65	887,82	9708,80	1186,46	552,26
9	Тарифи на теплову енергію, грн/Гкал		887,82		1186,46	552,26
10	Обсяг реалізації теплової енергії власним споживачам, Гкал	17244,00		8183,00		
11	Рівень рентабельності, %	0,00	0,00	0,00	0,00	0,00

Директор Департаменту із регулювання
відносин у сфері тепlopостачання



С. Черних

Додаток 2
до постанови Національної комісії,
що здійснює державне регулювання
у сферах енергетики
та комунальних послуг
30.04.2015 № 1413
(у редакції постанови Національної комісії,
що здійснює державне регулювання
у сферах енергетики
та комунальних послуг,
від 01.02.2018 № 151)

**Структура тарифів на виробництво теплової енергії
Товариства з обмеженою відповідальністю «Західна теплоенергетична група»**

Без ПДВ

№ з/п	Найменування показників	Для потреб бюджетних установ		Для потреб інших споживачів		Для потреб релігійних організацій, грн/Гкал
		тис. грн на рік	грн/Гкал	тис. грн на рік	грн/Гкал	грн/Гкал
1	2	3	4	5	6	7
1	Виробнича собівартість, у т. ч.:	15229,26	883,16	9670,65	1181,80	547,60
1.1	прямі матеріальні витрати, у т. ч.:	14846,95	860,99	9489,23	1159,63	525,43
1.1.1	витрати на паливо	13604,71	788,95	8899,73	1087,59	453,39
1.1.2	витрати на електроенергію	1237,62	71,77	587,31	71,77	71,77
1.1.3	собівартість теплової енергії власних ТЕЦ, ТЕС, КГУ	0,00	0,00	0,00	0,00	0,00
1.1.4	витрати на покупну теплову енергію	0,00	0,00	0,00	0,00	0,00
1.1.5	вода для технологічних потреб та водовідведення	0,00	0,00	0,00	0,00	0,00
1.1.6	матеріали, запасні частини та інші матеріальні ресурси	4,62	0,27	2,19	0,27	0,27
1.2	прямі витрати на оплату праці з відрахуваннями на соціальні заходи	239,67	13,90	113,73	13,90	13,90
1.3	інші прямі витрати, у т. ч.:	58,83	3,41	27,92	3,41	3,41
1.3.1	амортизаційні відрахування	30,04	1,74	14,25	1,74	1,74
1.3.2	інші прямі витрати	28,79	1,67	13,66	1,67	1,67
1.4	загальновиробничі витрати, у т. ч.:	83,82	4,86	39,77	4,86	4,86
1.4.1	витрати на оплату праці з відрахуваннями на соціальні заходи	46,86	2,72	22,23	2,72	2,72
1.4.2	інші витрати	36,96	2,14	17,54	2,14	2,14
2	Адміністративні витрати, у т. ч.:	80,39	4,66	38,15	4,66	4,66
2.1	витрати на оплату праці з відрахуваннями на соціальні заходи	47,86	2,78	22,71	2,78	2,78
2.3	інші витрати	32,53	1,89	15,44	1,89	1,89
3	Інші операційні витрати	0,00	0,00	0,00	0,00	0,00
4	Фінансові витрати	0,00	0,00	0,00	0,00	0,00
5	Повна собівартість	15309,65	887,82	9708,80	1186,46	552,26
6	Витрати на покриття втрат	0,00	0,00	0,00	0,00	0,00
7	Розрахунковий прибуток, у т. ч.:	0,00	0,00	0,00	0,00	0,00
7.1	податок на прибуток	0,00	0,00	0,00	0,00	0,00
7.2	резервний фонд (капітал) та дивіденди	0,00	0,00	0,00	0,00	0,00
7.3	на розвиток виробництва (виробничі інвестиції)	0,00	0,00	0,00	0,00	0,00
7.4	інше використання прибутку (прибуток у тарифах ТЕЦ, ТЕС, КГУ)	0,00	0,00	0,00	0,00	0,00
8	Вартість виробництва теплової енергії за відповідними тарифами	15309,65	887,82	9708,80	1186,46	552,26
9	Тарифи на виробництво теплової енергії, грн/Гкал		887,82		1186,46	552,26
10	Обсяг реалізації теплової енергії власним споживачам, Гкал	17244,00		8183,00		
11	Рівень рентабельності, %	0,00	0,00	0,00	0,00	0,00

Директор Департаменту із регулювання
відносин у сфері тепlopостачання



С. Черних

Додаток №44
до постанови Національної комісії,
що здійснює державне регулювання
у сферах енергетики

та комунальних послуг
01.02.2017 № 151

«Додаток I

до постанови Національної комісії,
що здійснює державне регулювання
у сферах енергетики
та комунальних послуг

30.04.2015 № 1414

(у редакції постанови Національної комісії,
що здійснює державне регулювання
у сферах енергетики

та комунальних послуг,
від 01.02.2017 № 151

Структура тарифів на теплову енергію

Дочірнього підприємства «Кіровоградтепло» товариства з обмеженою відповідальністю «Центр науково-технічних інновацій Української нафтогазової академії»

Без ПДВ

№ з/п	Найменування показників	Для потреб бюджетних установ		Для потреб інших споживачів		Для потреб релігійних організацій
		тис. грн на рік	грн/Гкал	тис. грн на рік	грн/Гкал	грн/Гкал
1	2	3	4	5	6	7
1	Виробнича собівартість, у т. ч.:	74392,06	1167,03	9086,27	1521,48	771,35
1.1	прямі матеріальні витрати, у т. ч.:	65489,44	1027,37	8252,24	1381,82	631,69
1.1.1	витрати на паливо	59691,33	936,41	7709,02	1290,86	540,73
1.1.2	витрати на електроенергію	5261,76	82,55	492,96	82,55	82,55
1.1.3	собівартість теплової енергії власних ТЕЦ, ТЕС, КГУ	0,00	0,00	0,00	0,00	0,00
1.1.4	витрати на покупку теплової енергії	0,00	0,00	0,00	0,00	0,00
1.1.5	транспортування теплової енергії тепловими мережами інших підприємств	0,00	0,00	0,00	0,00	0,00
1.1.6	вода для технологічних потреб та водовідведення	331,43	5,20	31,05	5,20	5,20
1.1.7	матеріали, запасні частини та інші матеріальні ресурси	204,92	3,22	19,20	3,22	3,22
1.2	прямі витрати на оплату праці з відрахуваннями на соціальні заходи	6785,74	106,45	635,72	106,45	106,45
1.3	інші прямі витрати, у т. ч.:	2042,01	32,04	191,31	32,04	32,04
1.3.1	амортизаційні відрахування	548,06	8,60	51,34	8,60	8,60
1.3.2	інші прямі витрати	1493,95	23,43	139,96	23,44	23,44
1.4	загальнопромислові витрати, у т. ч.:	74,87	1,18	7,00	1,17	1,17
1.4.1	витрати на оплату праці з відрахуваннями на соціальні заходи	43,45	0,67	4,06	0,68	0,68
1.4.2	інші витрати	31,42	0,49	2,94	0,49	0,49
2	Адміністративні витрати, у т. ч.:	309,01	4,84	28,94	4,84	4,84
2.1	витрати на оплату праці з відрахуваннями на соціальні заходи	190,80	3,00	17,87	2,99	2,99
2.2	інші витрати	118,21	1,86	11,07	1,86	1,86
3	Інші операційні витрати	0,00	0,00	0,00	0,00	0,00
4	Фінансові витрати	0,00	0,00	0,00	0,00	0,00
5	Повна собівартість	74701,07	1171,87	9115,21	1526,32	776,20
6	Витрати на покриття втрат	6066,07	95,16	568,31	95,16	0,00
7	Розрахунковий прибуток, у т. ч.:	2497,27	39,18	233,96	39,18	0,00
7.1	податок на прибуток	449,51	7,05	42,11	7,05	0,00
7.2	резервний фонд (капітал) та дивіденди	0,00	0,00	0,00	0,00	0,00
7.3	на розвиток виробництва (виробничі інвестиції)	2047,76	32,12	191,85	32,12	0,00
7.4	інше використання прибутку (прибуток у тарифах ТЕЦ, ТЕС, КГУ)	0,00	0,00	0,00	0,00	0,00
8	Вартість теплової енергії за відповідними тарифами	83264,40	1306,21	9917,47	1660,66	776,20
9	Тарифи на теплову енергію, грн/Гкал		1306,21		1660,66	776,20
10	Обсяг реалізації теплової енергії власним споживачам, Гкал	63744,90		5972,00		
11	Рівень рентабельності, %	3,34	3,34	2,57	2,57	0,00

Директор Департаменту із регулювання
відносин у сфері тепlopостачання

С. Черних

Додаток 2
до постанови Національної комісії,
що здійснює державне регулювання
у сферах енергетики
та комунальних послуг
30.04.2015 № 1414
(у редакції постанови Національної комісії,
що здійснює державне регулювання
у сферах енергетики
та комунальних послуг,
від 01.06.2017 № 151)

**Структура тарифів на виробництво теплової енергії
Дочірнього підприємства «Кіровоградтепло» товариства з обмеженою відповідальністю «Центр науково-технічних інновацій Української нафтогазової академії»**

Без ПДВ

№ з/п	Найменування показників	Для потреб бюджетних установ		Для потреб інших споживачів		Для потреб релігійних організацій
		тис. грн на рік	грн/Гкал	тис. грн на рік	грн/Гкал	грн/Гкал
1	2	3	4	5	6	7
1	Виробнича собівартість, у т. ч.:	70847,95	1111,43	8754,23	1465,88	715,75
1.1	прямі матеріальні витрати, у т. ч.:	65122,42	1021,61	8217,85	1376,06	625,93
1.1.1	витрати на паливо	59691,33	936,41	7709,02	1290,86	540,73
1.1.2	витрати на електроенергію	4984,53	78,20	466,99	78,20	78,20
1.1.3	собівартість теплової енергії власних ТЕЦ, ТЕС, КГУ	0,00	0,00	0,00	0,00	0,00
1.1.4	витрати на покупну теплову енергію	0,00	0,00	0,00	0,00	0,00
1.1.5	вода для технологічних потреб та водовідведення	331,43	5,20	31,05	5,20	5,20
1.1.6	матеріали, запасні частини та інші матеріальні ресурси	115,12	1,81	10,79	1,81	1,81
1.2	прямі витрати на оплату праці з відрахуваннями на соціальні заходи	4409,47	69,17	413,09	69,17	69,17
1.3	інші прямі витрати, у т. ч.:	1248,65	19,59	116,98	19,59	19,59
1.3.1	амортизаційні відрахування	325,65	5,11	30,51	5,11	5,11
1.3.2	інші прямі витрати	923,00	14,48	86,47	14,48	14,48
1.4	загальновиробничі витрати, у т. ч.:	67,41	1,06	6,31	1,06	1,06
1.4.1	витрати на оплату праці з відрахуваннями на соціальні заходи	39,12	0,61	3,66	0,61	0,61
1.4.2	інші витрати	28,29	0,44	2,65	0,44	0,44
2	Адміністративні витрати, у т. ч.:	278,22	4,36	26,06	4,36	4,36
2.1	витрати на оплату праці з відрахуваннями на соціальні заходи	171,79	2,70	16,09	2,69	2,69
2.3	інші витрати	106,43	1,67	9,97	1,67	1,67
3	Інші операційні витрати	0,00	0,00	0,00	0,00	0,00
4	Фінансові витрати	0,00	0,00	0,00	0,00	0,00
5	Повна собівартість	71126,17	1115,79	8780,30	1470,24	720,12
6	Витрати на покриття втрат	6066,07	95,16	568,31	95,16	0,00
7	Розрахунковий прибуток, у т. ч.:	2497,27	39,18	233,96	39,18	0,00
7.1	податок на прибуток	449,51	7,05	42,11	7,05	0,00
7.2	резервний фонд (капітал) та дивіденди	0,00	0,00	0,00	0,00	0,00
7.3	на розвиток виробництва (виробничі інвестиції)	2047,76	32,12	191,85	32,12	0,00
7.4	інше використання прибутку (прибуток у тарифах ТЕЦ, ТЕС, КГУ)	0,00	0,00	0,00	0,00	0,00
8	Вартість виробництва теплової енергії за відповідними тарифами	79689,51	1250,13	9582,56	1604,58	720,12
9	Тарифи на виробництво теплової енергії, грн/Гкал		1250,13		1604,58	720,12
10	Обсяг реалізації теплової енергії власним споживачам, Гкал	63744,90		5972,00		
11	Рівень рентабельності, %	3,51	3,51	2,66	2,66	0,00

Директор Департаменту із регулювання
відносин у сфері тепlopостачання



С. Черних

Додаток N 45
до постанови Національної комісії,
що здійснює державне регулювання
у сферах енергетики
та комунальних послуг
01.04.2017 № 151
«Додаток I
до постанови Національної комісії,
що здійснює державне регулювання
у сферах енергетики
та комунальних послуг
30.04.2015 № 1415
(у редакції постанови Національної комісії,
що здійснює державне регулювання
у сферах енергетики
та комунальних послуг,
від 01.04.2017 № 151)

**Структура тарифів на теплову енергію
Публічного акціонерного товариства «Херсонська теплоелектроцентраль»**

Без ПДВ

№ з/п	Найменування показників	Для потреб бюджетних установ		Для потреб інших споживачів	
		тис. грн на рік	грн/Гкал	тис. грн на рік	грн/Гкал
1	2	3	4	5	6
1	Виробнича собівартість, у т. ч.:	41717,23	1301,13	18236,98	1719,57
1.1	прямі матеріальні витрати, у т. ч.:	39202,48	1222,69	17405,17	1641,13
1.1.1	витрати на паливо	0,00	0,00	0,00	0,00
1.1.2	витрати на електроенергію	110,82	3,46	36,65	3,46
1.1.3	собівартість теплової енергії власних ТЕЦ, ТЕС, КГУ	39037,60	1217,55	17350,64	1635,99
1.1.4	витрати на покупну теплову енергію	0,00	0,00	0,00	0,00
1.1.5	транспортування теплової енергії тепловими мережами інших підприємств	0,00	0,00	0,00	0,00
1.1.6	вода для технологічних потреб та водовідведення	0,00	0,00	0,00	0,00
1.1.7	матеріали, запасні частини та інші матеріальні ресурси	54,06	1,68	17,88	1,68
1.2	прямі витрати на оплату праці з відрахуваннями на соціальні заходи	1197,01	37,34	395,94	37,34
1.3	інші прямі витрати, у т. ч.:	1317,73	41,09	435,87	41,09
1.3.1	амортизаційні відрахування	1120,44	34,94	370,61	34,94
1.3.2	інші прямі витрати	197,29	6,15	65,26	6,15
1.4	загальнопромислові витрати, у т. ч.:	0,00	0,00	0,00	0,00
1.4.1	витрати на оплату праці з відрахуваннями на соціальні заходи	0,00	0,00	0,00	0,00
1.4.2	інші витрати	0,00	0,00	0,00	0,00
2	Адміністративні витрати, у т. ч.:	0,00	0,00	0,00	0,00
2.1	витрати на оплату праці з відрахуваннями на соціальні заходи	0,00	0,00	0,00	0,00
2.2	інші витрати	0,00	0,00	0,00	0,00
3	Інші операційні витрати	0,00	0,00	0,00	0,00
4	Фінансові витрати	0,00	0,00	0,00	0,00
5	Повна собівартість	41717,23	1301,13	18236,98	1719,57
6	Витрати на покриття втрат	0,00	0,00	0,00	0,00
7	Розрахунковий прибуток, у т. ч.:	0,00	0,00	409,03	38,57
7.1	податок на прибуток	0,00	0,00	73,63	6,94
7.2	резервний фонд (капітал) та дивіденди	0,00	0,00	0,00	0,00
7.3	на розвиток виробництва (виробничі інвестиції)	0,00	0,00	0,00	0,00
7.4	інше використання прибутку (прибуток у тарифах ТЕЦ, ТЕС, КГУ)	0,00	0,00	335,41	31,63
8	Вартість теплової енергії за відповідними тарифами	41717,23	1301,13	18646,02	1758,14
9	Тарифи на теплову енергію, грн/Гкал		1301,13		1758,14
10	Обсяг реалізації теплової енергії власним споживачам, Гкал	32062,45		10605,56	
11	Рівень рентабельності, %	0,00	0,00	2,24	2,24

Директор Департаменту із регулювання відносин у сфері
теплостачання



С. Черних

Додаток 2
до постанови Національної комісії,
що здійснює державне регулювання
у сферах енергетики
та комунальних послуг
30.04.2015 № 1415
(у редакції постанови Національної комісії,
що здійснює державне регулювання
у сферах енергетики
та комунальних послуг,
від 01.04.2017 № 151)

**Структура тарифів на виробництво теплової енергії
Публічного акціонерного товариства «Херсонська теплоелектроцентрально»**

Без ПДВ

№ з/п	Найменування показників	Для потреб бюджетних установ		Для потреб інших споживачів	
		тис. грн на рік	грн/Гкал	тис. грн на рік	грн/Гкал
1	2	3	4	5	6
1	Виробнича собівартість, у т. ч.:	39037,60	1217,55	17350,64	1635,99
1.1	прямі матеріальні витрати, у т. ч.:	39037,60	1217,55	17350,64	1635,99
1.1.1	витрати на паливо	0,00	0,00	0,00	0,00
1.1.2	витрати на електроенергію	0,00	0,00	0,00	0,00
1.1.3	собівартість теплової енергії власних ТЕЦ, ТЕС, КГУ	39037,60	1217,55	17350,64	1635,99
1.1.4	витрати на покупну теплову енергію	0,00	0,00	0,00	0,00
1.1.5	вода для технологічних потреб та водовідведення	0,00	0,00	0,00	0,00
1.1.6	матеріали, запасні частини та інші матеріальні ресурси	0,00	0,00	0,00	0,00
1.2	прямі витрати на оплату праці з відрахуваннями на соціальні заходи	0,00	0,00	0,00	0,00
1.3	інші прямі витрати, у т. ч.:	0,00	0,00	0,00	0,00
1.3.1	амортизаційні відрахування	0,00	0,00	0,00	0,00
1.3.2	інші прямі витрати	0,00	0,00	0,00	0,00
1.4	загальновиробничі витрати, у т. ч.:	0,00	0,00	0,00	0,00
1.4.1	витрати на оплату праці з відрахуваннями на соціальні заходи	0,00	0,00	0,00	0,00
1.4.2	інші витрати	0,00	0,00	0,00	0,00
2	Адміністративні витрати, у т. ч.:	0,00	0,00	0,00	0,00
2.1	витрати на оплату праці з відрахуваннями на соціальні заходи	0,00	0,00	0,00	0,00
2.3	інші витрати	0,00	0,00	0,00	0,00
3	Інші операційні витрати	0,00	0,00	0,00	0,00
4	Фінансові витрати	0,00	0,00	0,00	0,00
5	Повна собівартість	39037,60	1217,55	17350,64	1635,99
6	Витрати на покриття втрат	0,00	0,00	0,00	0,00
7	Розрахунковий прибуток, у т. ч.:	0,00	0,00	409,03	38,57
7.1	податок на прибуток	0,00	0,00	73,63	6,94
7.2	резервний фонд (капітал) та дивіденди	0,00	0,00	0,00	0,00
7.3	на розвиток виробництва (виробничі інвестиції)	0,00	0,00	0,00	0,00
7.4	інше використання прибутку (прибуток у тарифах ТЕЦ, ТЕС, КГУ)	0,00	0,00	335,41	31,63
8	Вартість виробництва теплової енергії за відповідними тарифами	39037,60	1217,55	17759,68	1674,56
9	Тарифи на виробництво теплової енергії, грн/Гкал		1217,55		1674,56
10	Обсяг реалізації теплової енергії власним споживачам, Гкал	32062,45		10605,56	
11	Рівень рентабельності, %	0,00	0,00	2,36	2,36

Директор Департаменту із регулювання
відносин у сфері теплопостачання



С. Черних

Додаток № 46
до постанови Національної комісії,
що здійснює державне регулювання
у сферах енергетики

та комунальних послуг
від 06.06.2017 № 151

«Додаток
до постанови Національної комісії, що здійснює
державне регулювання у сферах енергетики
та комунальних послуг
30.04.2015 № 1418

(у редакції постанови Національної комісії,
що здійснює державне регулювання
у сферах енергетики

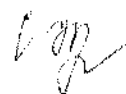
та комунальних послуг
від 06.06.2017 № 151)

**Структура тарифів на теплову енергію
Комунального підприємства «Первомайськтеплокомуненерго» Первомайської міської ради**

Без ПДВ

№ з/п	Найменування показників	Для потреб бюджетних установ		Для потреб інших споживачів		Для потреб релігійних організацій
		тис. грн	грн/Гкал	тис. грн	грн/Гкал	грн/Гкал
1	2	3	4	5	6	7
1	Повна собівартість, у т. ч.:	16 201,70	1138,80	3 021,64	1474,69	759,55
1.1	витрати на паливо, у т. ч.:	12 624,64	887,37	2 506,46	1223,26	508,12
1.1.1	природний газ	12 624,64	887,37	2 506,46	1223,26	508,12
1.1.2	інше паливо	0,00	0,00	0,00	0,00	0,00
1.2	витрати на покупку теплової енергії	0,00	0,00	0,00	0,00	0,00
1.3	собівартість виробництва теплової енергії власних ТЕЦ, ТЕС, АЕС, КГУ	0,00	0,00	0,00	0,00	0,00
1.4	витрати на електроенергію без потреб власних ТЕЦ, ТЕС, АЕС, КГУ	1 053,79	74,07	151,77	74,07	74,07
1.5	транспортування теплової енергії мережами інших підприємств	0,00	0,00	0,00	0,00	0,00
1.6	витрати на оплату праці з відрахуваннями на соціальні заходи без потреб власних ТЕЦ, ТЕС, АЕС, КГУ	2 077,60	146,03	299,22	146,03	146,03
1.7	амортизаційні відрахування без потреб власних ТЕЦ, ТЕС, АЕС, КГУ	94,44	6,64	13,60	6,64	6,64
1.8	інші витрати собівартості без потреб власних ТЕЦ, ТЕС, АЕС, КГУ	351,24	24,69	50,59	24,69	24,69
2	Витрати на покриття втрат	0,00	0,00	0,00	0,00	0,00
3	Розрахунковий прибуток, у т. ч.:	0,00	0,00	0,00	0,00	0,00
3.1	податок на прибуток	0,00	0,00	0,00	0,00	0,00
3.2	на розвиток виробництва (виробничі інвестиції)	0,00	0,00	0,00	0,00	0,00
3.3	інше використання прибутку (прибуток у тарифах на виробництво ТЕЦ, ТЕС, КГУ)	0,00	0,00	0,00	0,00	0,00
4	Вартість теплової енергії за відповідними тарифами	16 201,70	1138,80	3 021,64	1474,69	759,55
5	Тарифи на теплову енергію, грн/Гкал		1138,80		1474,69	
6	Обсяг реалізації теплової енергії власним споживачам, Гкал	14 227,00		2 049,00		
7	Рівень рентабельності, %	0,00	0,00	0,00	0,00	0,00

Директор Департаменту із регулювання відносин у сфері теплопостачання



С. Черних

Додаток № 47

до постанови Національної комісії,
що здійснює державне регулювання
у сферах енергетики

та комунальних послуг

01.06.2017 № 151

«Додаток

до постанови Національної комісії, що здійснює
державне регулювання у сферах енергетики
та комунальних послуг

30.04.2015 № 1419

(у редакції постанови Національної комісії,
що здійснює державне регулювання
у сферах енергетики

та комунальних послуг

від 01.06.2017 № 151)

Структура тарифів на теплову енергію

Харківського обласного комунального підприємства «Дирекція розвитку інфраструктури територій»

Без ПДВ

№ з/п	Найменування показників	Для потреб бюджетних установ		Для потреб інших споживачів		Для потреб релігійних організацій
		тис. грн	грн/Гкал	тис. грн	грн/Гкал	грн/Гкал
1	2	3	4	5	6	7
1	Повна собівартість, у т. ч.:	74 999,05	1218,34	15 479,87	1578,09	841,19
1.1	витрати на паливо, у т. ч.:	58 507,39	950,43	12 851,97	1310,19	573,29
1.1.1	природний газ	58 507,39	950,43	12 851,97	1310,19	573,29
1.1.2	інше паливо	0,00	0,00	0,00	0,00	0,00
1.2	витрати на локування теплової енергії	0,00	0,00	0,00	0,00	0,00
1.3	собівартість виробництва теплової енергії власних ТЕЦ, ТЕС, АЕС, КГУ	0,00	0,00	0,00	0,00	0,00
1.4	витрати на електроенергію без потреб власних ТЕЦ, ТЕС, АЕС, КГУ	4 934,38	80,16	786,28	80,16	80,16
1.5	транспортування теплової енергії мережами інших підприємств	0,00	0,00	0,00	0,00	0,00
1.6	витрати на оплату праці з відрахуваннями на соціальні заходи без потреб власних ТЕЦ, ТЕС, АЕС, КГУ	9 961,79	161,83	1 587,39	161,83	161,83
1.7	амортизаційні відрахування без потреб власних ТЕЦ, ТЕС, АЕС, КГУ	248,84	4,04	39,65	4,04	4,04
1.8	інші витрати собівартості без потреб власних ТЕЦ, ТЕС, АЕС, КГУ	1 346,64	21,88	214,58	21,88	21,88
2	Витрати на покриття втрат	2 460,27	39,97	392,04	39,97	0,00
3	Розрахунковий прибуток, у т. ч.:	0,00	0,00	0,00	0,00	0,00
3.1	податок на прибуток	0,00	0,00	0,00	0,00	0,00
3.2	на розвиток виробництва (виробничі інвестиції)	0,00	0,00	0,00	0,00	0,00
3.3	інше використання прибутку (прибуток у тарифах на виробництво ТЕЦ, ТЕС, КГУ)	0,00	0,00	0,00	0,00	0,00
4	Вартість теплової енергії за відповідними тарифами	77 459,31	1258,30	15 871,91	1618,06	841,19
5	Тарифи на теплову енергію, грн/Гкал		1258,30		1618,06	
6	Обсяг реалізації теплової енергії власним споживачам, Гкал	61 558,64		9 809,21		
7	Рівень рентабельності, %	0,00	0,00	0,00	0,00	0,00

Директор Департаменту із регулювання
відносин у сфері теплопостачання



С. Черних

Додаток № 48
до постанови Національної комісії,
що здійснює державне регулювання
у сферах енергетики
та комунальних послуг
О.С. Черних № 151

«Додаток
до постанови Національної комісії, що здійснює
державне регулювання у сферах енергетики
та комунальних послуг
30.04.2015 № 1420
(у редакції постанови Національної комісії,
що здійснює державне регулювання
у сферах енергетики
та комунальних послуг,
від *О.С. Черних* № 151)

Структура тарифів на теплову енергію

Комунального підприємства теплових мереж Харківського району Харківської районної державної адміністрації

Без ПДВ

№ з/п	Найменування показників	Для потреб бюджетних установ		Для потреб інших споживачів		Для потреб релігійних організацій
		тис. грн	грн/Гкал	тис. грн	грн/Гкал	грн/Гкал
1	2	3	4	5	6	7
1	Повна собівартість, у т. ч.:	93 906,32	1448,90	1 168,55	1828,72	1007,96
1.1	витрати на паливо, у т. ч.:	65 033,75	1003,42	883,89	1383,24	572,64
1.1.1	природний газ	65 033,75	1003,42	883,89	1383,24	572,64
1.1.2	інше паливо	0,00	0,00	0,00	0,00	0,00
1.2	витрати на покупку теплової енергії	658,80	10,16	6,50	10,16	0,00
1.3	собівартість виробництва теплової енергії власних ТЕЦ, ТЕС, АЕС, КГУ	0,00	0,00	0,00	0,00	0,00
1.4	витрати на електроенергію без потреб власних ТЕЦ, ТЕС, АЕС, КГУ	6 131,18	94,60	60,45	94,60	94,60
1.5	транспортування теплової енергії мережами інших підприємств	0,00	0,00	0,00	0,00	0,00
1.6	витрати на оплату праці з відрахуваннями на соціальні заходи без потреб власних ТЕЦ, ТЕС, АЕС, КГУ	18 823,68	290,44	185,59	290,44	290,44
1.7	амортизаційні відрахування без потреб власних ТЕЦ, ТЕС, АЕС, КГУ	618,04	9,54	6,09	9,54	9,54
1.8	інші витрати собівартості без потреб власних ТЕЦ, ТЕС, АЕС, КГУ	2 640,88	40,75	26,04	40,75	40,75
2	Витрати на покриття втрат	910,36	14,05	8,98	14,05	0,00
3	Розрахунковий прибуток, у т. ч.:	0,00	0,00	0,00	0,00	0,00
3.1	податок на прибуток	0,00	0,00	0,00	0,00	0,00
3.2	на розвиток виробництва (виробничі інвестиції)	0,00	0,00	0,00	0,00	0,00
3.3	інше використання прибутку (прибуток у тарифах на виробництво ТЕЦ, ТЕС, КГУ)	0,00	0,00	0,00	0,00	0,00
4	Вартість теплової енергії за відповідними тарифами	94 816,68	1462,95	1 177,52	1842,77	1007,96
5	Тарифи на теплову енергію, грн/Гкал		1462,95		1842,77	
6	Обсяг реалізації теплової енергії власним споживачам, Гкал	64 812,00		639,00		
7	Рівень рентабельності, %	0,00	0,00	0,00	0,00	0,00

Директор Департаменту із регулювання відносин у сфері тепlopостачання

О.С. Черних

С. Черних

Додаток *N 49*
до постанови Національної комісії,
що здійснює державне регулювання
у сферах енергетики
та комунальних послуг
01.02.2017 № 151
«Додаток
до постанови Національної комісії, що здійснює
державне регулювання у сферах енергетики
та комунальних послуг
30.04.2015 № 1421
(у редакції постанови Національної комісії,
що здійснює державне регулювання
у сферах енергетики
та комунальних послуг,
від *01.02.2017 № 151*);

**Структура тарифів на теплову енергію
Комунального підприємства «Транспортування покувної теплової енергії «Теплотранс» Дніпропетровської міської
ради**

№ з/п	Найменування показників	Без ПДВ				
		Для потреб бюджетних установ		Для потреб інших споживачів		Для потреб релігійних організацій
		тис. грн	грн/Гкал	тис. грн	грн/Гкал	грн/Гкал
1	2	3	4	5	6	7
1	Повна собівартість, у т. ч.:	11 043,49	1339,42	17 315,16	1762,36	907,95
1.1	витрати на паливо, у т. ч.:	0,00	0,00	0,00	0,00	0,00
1.1.1	природний газ	0,00	0,00	0,00	0,00	0,00
1.1.2	інше паливо	0,00	0,00	0,00	0,00	0,00
1.2	витрати на локупну теплову енергію	10 167,15	1233,13	16 270,89	1656,07	801,67
1.3	собівартість виробництва теплової енергії власних ТЕЦ, ТЕС, АЕС, КГУ	0,00	0,00	0,00	0,00	0,00
1.4	витрати на електроенергію без потреб власних ТЕЦ, ТЕС, АЕС, КГУ	145,61	17,66	173,51	17,66	17,66
1.5	транспортування теплової енергії мережами інших підприємств	0,00	0,00	0,00	0,00	0,00
1.6	витрати на оплату праці з відрахуваннями на соціальні заходи без потреб власних ТЕЦ, ТЕС, АЕС, КГУ	617,26	74,87	735,55	74,87	74,87
1.7	амортизаційні відрахування без потреб власних ТЕЦ, ТЕС, АЕС, КГУ	40,45	4,91	48,21	4,91	4,91
1.8	інші витрати собівартості без потреб власних ТЕЦ, ТЕС, АЕС, КГУ	73,02	8,86	87,01	8,86	8,86
2	Витрати на покриття втрат	0,00	0,00	0,00	0,00	0,00
3	Розрахунковий прибуток, у т. ч.:	0,00	0,00	0,00	0,00	0,00
3.1	податок на прибуток	0,00	0,00	0,00	0,00	0,00
3.2	на розвиток виробництва (виробничі інвестиції)	0,00	0,00	0,00	0,00	0,00
3.3	інше використання прибутку (прибуток у тарифах на виробництво ТЕЦ, ТЕС, КГУ)	0,00	0,00	0,00	0,00	0,00
4	Вартість теплової енергії за відповідними тарифами	11 043,49	1339,42	17 315,16	1762,36	907,95
5	Тарифи на теплову енергію, грн/Гкал		1339,42		1762,36	
6	Обсяг реалізації теплової енергії власним споживачам, Гкал	8 245,00		9 825,00		
7	Рівень рентабельності, %	0,00	0,00	0,00	0,00	0,00

Директор Департаменту із регулювання відносин у сфері теплопостачання

С. Черних

С. Черних

Додаток № 50
до постанови Національної комісії,
що здійснює державне регулювання
у сферах енергетики

та комунальних послуг
від 01.03.2017 № 151

«Додаток

до постанови Національної комісії, що здійснює
державне регулювання у сферах енергетики
та комунальних послуг

30.04.2015 № 1422

(у редакції постанови Національної комісії,
що здійснює державне регулювання
у сферах енергетики

та комунальних послуг,
від 01.03.2017 № 151)

**Структура тарифів на теплову енергію
Товариства з обмеженою відповідальністю «Сміла Енергоінвест»**

Без ПДВ

№ ч/п	Найменування показників	Для потреб бюджетних установ		Для потреб інших споживачів		Для потреб релігійних організацій
		тис. грн	грн/Гкал	тис. грн	грн/Гкал	грн/Гкал
1	2	3	4	5	6	7
1	Повна собівартість, у т. ч.:	33 017,32	1319,58	9 026,33	1701,03	890,97
1.1	витрати на паливо, у т. ч.:	25 214,54	1007,73	7 371,54	1389,18	579,12
1.1.1	природний газ	25 214,54	1007,73	7 371,54	1389,18	579,12
1.1.2	інше паливо	0,00	0,00	0,00	0,00	0,00
1.2	витрати на покупку теплової енергії	0,00	0,00	0,00	0,00	0,00
1.3	собівартість виробництва теплової енергії власних ТЕЦ, ТЕС, АЕС, КГУ	0,00	0,00	0,00	0,00	0,00
1.4	витрати на електроенергію без потреб власних ТЕЦ, ТЕС, АЕС, КГУ	2 166,29	86,58	459,42	86,58	86,58
1.5	транспортування теплової енергії мережами інших підприємств	0,00	0,00	0,00	0,00	0,00
1.6	витрати на оплату праці з відрахуваннями на соціальні заходи без потреб власних ТЕЦ, ТЕС, АЕС, КГУ	4 061,67	162,33	861,39	162,33	162,33
1.7	амортизаційні відрахування без потреб власних ТЕЦ, ТЕС, АЕС, КГУ	712,90	28,49	151,19	28,49	28,49
1.8	інші витрати собівартості без потреб власних ТЕЦ, ТЕС, АЕС, КГУ	861,92	34,45	182,79	34,45	34,45
2	Витрати на покриття втрат	0,00	0,00	0,00	0,00	0,00
3	Розрахунковий прибуток, у т. ч.:	248,65	9,94	52,73	9,94	0,00
3.1	податок на прибуток	44,76	1,79	9,49	1,79	0,00
3.2	на розвиток виробництва (виробничі інвестиції)	203,90	8,15	43,24	8,15	0,00
3.3	інше використання прибутку (прибуток у тарифах на виробництво ТЕЦ, ТЕС, КГУ)	0,00	0,00	0,00	0,00	0,00
4	Вартість теплової енергії за відповідними тарифами	33 265,97	1329,52	9 079,07	1710,97	890,97
5	Тарифи на теплову енергію, грн/Гкал		1329,52		1710,97	
6	Обсяг реалізації теплової енергії власним споживачам, Гкал	25 021,10		5 306,40		
7	Рівень рентабельності, %	0,75	0,75	0,64	0,64	0,00

Директор Департаменту із регулювання
відносин у сфері теплопостачання



С. Черних

Додаток *№ 51*
до постанови Національної комісії,
що здійснює державне регулювання
у сферах енергетики
та комунальних послуг
С. Черних № *151*
«Додаток
до постанови Національної комісії, що здійснює
державне регулювання у сферах енергетики
та комунальних послуг
30.04.2015 № 1423
(у редакції постанови Національної комісії,
що здійснює державне регулювання
у сферах енергетики
та комунальних послуг,
від *С. Черних* № *151*)»

**Структура тарифів на теплову енергію
Товариства з обмеженою відповідальністю «Шепетівка Енергоінвест»**

Без ПДВ

№ з/п	Найменування показників	Для потреб бюджетних установ		Для потреб інших споживачів		Для потреб релігійних організацій
		тис. грн	грн/Гкал	тис. грн	грн/Гкал	грн/Гкал
1	2	3	4	5	6	7
1	Повна собівартість, у т. ч.:	19 119,26	1163,06	6 317,20	1513,70	769,05
1.1	витрати на паливо, у т. ч.:	15 228,07	926,35	5 329,34	1276,99	532,35
1.1.1	природний газ	15 228,07	926,35	5 329,34	1276,99	532,35
1.1.2	інше паливо	0,00	0,00	0,00	0,00	0,00
1.2	витрати на покупну теплову енергію	0,00	0,00	0,00	0,00	0,00
1.3	собівартість виробництва теплової енергії власних ТЕЦ, ТЕС, АЕС, КГУ	0,00	0,00	0,00	0,00	0,00
1.4	витрати на електроенергію без потреб власних ТЕЦ, ТЕС, АЕС, КГУ	1 233,65	75,05	313,19	75,05	75,05
1.5	транспортування теплової енергії мережами інших підприємств	0,00	0,00	0,00	0,00	0,00
1.6	витрати на оплату праці з відрахуваннями на соціальні заходи без потреб власних ТЕЦ, ТЕС, АЕС, КГУ	2 332,25	141,87	592,09	141,87	141,87
1.7	амортизаційні відрахування без потреб власних ТЕЦ, ТЕС, АЕС, КГУ	131,59	8,00	33,41	8,00	8,00
1.8	інші витрати собівартості без потреб власних ТЕЦ, ТЕС, АЕС, КГУ	193,70	11,78	49,18	11,78	11,78
2	Витрати на покриття втрат	0,00	0,00	0,00	0,00	0,00
3	Розрахунковий прибуток, у т. ч.:	0,00	0,00	0,00	0,00	0,00
3.1	податок на прибуток	0,00	0,00	0,00	0,00	0,00
3.2	на розвиток виробництва (виробничі інвестиції)	0,00	0,00	0,00	0,00	0,00
3.3	інше використання прибутку (прибуток у тарифах на виробництво ТЕЦ, ТЕС, КГУ)	0,00	0,00	0,00	0,00	0,00
4	Вартість теплової енергії за відповідними тарифами	19 119,26	1163,06	6 317,20	1513,70	769,05
5	Тарифи на теплову енергію, грн/Гкал		1163,06		1513,70	
6	Обсяг реалізації теплової енергії власним споживачам, Гкал	16 438,80		4 173,35		
7	Рівень рентабельності, %	0,00	0,00	0,00	0,00	0,00

Директор Департаменту із регулювання відносин у сфері теплопостачання



С. Черних

Додаток *№ 52*
до постанови Національної комісії,
що здійснює державне регулювання
у сферах енергетики
та комунальних послуг
01.06.2017 № *151*

«Додаток
до постанови Національної комісії, що здійснює
державне регулювання у сферах енергетики
та комунальних послуг
30.04.2015 № 1424
(у редакції постанови Національної комісії,
що здійснює державне регулювання
у сферах енергетики
та комунальних послуг,
від *01.06.2017* № *151*)»

**Структура тарифів на теплову енергію
Комунального підприємства «Покровськтепломережа»**

Без ПДВ

№ з/п	Найменування показників	Для потреб бюджетних установ		Для потреб інших споживачів		Для потреб релігійних організацій
		тис. грн	грн/Гкал	тис. грн	грн/Гкал	грн/Гкал
1	2	3	4	5	6	7
1	Повна собівартість, у т. ч.:	31 684,67	1195,83	22 325,24	1558,15	789,37
1.1	витрати на паливо, у т. ч.:	25 448,30	960,46	18 952,86	1322,78	554,00
1.1.1	природний газ	25 362,32	957,21	18 906,36	1319,54	550,76
1.1.2	інше паливо	85,98	3,25	46,49	3,25	3,25
1.2	витрати на покупну теплову енергію	0,00	0,00	0,00	0,00	0,00
1.3	собівартість виробництва теплової енергії власних ТЕЦ, ТЕС, АЕС, КГУ	0,00	0,00	0,00	0,00	0,00
1.4	витрати на електроенергію без потреб власних ТЕЦ, ТЕС, АЕС, КГУ	2 355,97	88,92	1 274,01	88,92	88,92
1.5	транспортування теплової енергії мережами інших підприємств	0,00	0,00	0,00	0,00	0,00
1.6	витрати на оплату праці з відрахуваннями на соціальні заходи без потреб власних ТЕЦ, ТЕС, АЕС, КГУ	2 982,56	112,57	1 612,85	112,57	112,57
1.7	амортизаційні відрахування без потреб власних ТЕЦ, ТЕС, АЕС, КГУ	338,72	12,78	183,17	12,78	12,78
1.8	інші витрати собівартості без потреб власних ТЕЦ, ТЕС, АЕС, КГУ	559,12	21,10	302,35	21,10	21,10
2	Витрати на покриття втрат	1 355,24	51,15	732,86	51,15	0,00
3	Розрахунковий прибуток, у т. ч.:	90,49	3,42	48,93	3,42	0,00
3.1	податок на прибуток	16,29	0,61	8,81	0,61	0,00
3.2	на розвиток виробництва (виробничі інвестиції)	74,20	2,80	40,13	2,80	0,00
3.3	інше використання прибутку (прибуток у тарифах на виробництво ТЕЦ, ТЕС, КГУ)	0,00	0,00	0,00	0,00	0,00
4	Вартість теплової енергії за відповідними тарифами	33 130,39	1250,39	23 107,03	1612,72	789,37
5	Тарифи на теплову енергію, грн/Гкал		1250,39		1612,72	
6	Обсяг реалізації теплової енергії власним споживачам, Гкал	26 496,00		14 328,00		
7	Рівень рентабельності, %	0,29	0,29	0,24	0,24	0,00

Директор Департаменту із регулювання відносин у сфері теплопостачання



С. Черних

Додаток № 53
до постанови Національної комісії,
що здійснює державне регулювання
у сферах енергетики
та комунальних послуг
С/С/2/2017 № 151

«Додаток
до постанови Національної комісії, що здійснює
державне регулювання у сферах енергетики
та комунальних послуг
30.04.2015 № 1425
(у редакції постанови Національної комісії,
що здійснює державне регулювання
у сферах енергетики
та комунальних послуг,
від С/С/2/2017 № 151.)

**Структура тарифів на теплову енергію
Підприємства теплових мереж «Ковельтепло»**

Без ПДВ

№ з/п	Найменування показників	Для потреб бюджетних установ		Для потреб інших споживачів		Для потреб релігійних організацій
		тис. грн	грн/Гкал	тис. грн	грн/Гкал	грн/Гкал
1	2	3	4	5	6	7
1	Повна собівартість, у т. ч.:	24 928,73	1107,35	10 928,60	1441,39	768,12
1.1	витрати на паливо, у т. ч.:	19 908,92	884,37	9 237,94	1218,40	545,14
1.1.1	природний газ	19 866,14	882,47	9 223,53	1216,50	543,24
1.1.2	інше паливо	42,78	1,90	14,41	1,90	1,90
1.2	витрати на поєднувальну теплову енергію	0,00	0,00	0,00	0,00	0,00
1.3	собівартість виробництва теплової енергії власних ТЕЦ, ТЕС, АЕС, КГУ	0,00	0,00	0,00	0,00	0,00
1.4	витрати на електроенергію без потреб власних ТЕЦ, ТЕС, АЕС, КГУ	997,74	44,32	336,04	44,32	44,32
1.5	транспортування теплової енергії мережами інших підприємств	0,00	0,00	0,00	0,00	0,00
1.6	витрати на оплату праці з відрахуваннями на соціальні заходи без потреб власних ТЕЦ, ТЕС, АЕС, КГУ	2 915,54	129,51	981,95	129,51	129,51
1.7	амортизаційні відрахування без потреб власних ТЕЦ, ТЕС, АЕС, КГУ	398,36	17,70	134,17	17,70	17,70
1.8	інші витрати собівартості без потреб власних ТЕЦ, ТЕС, АЕС, КГУ	708,16	31,46	238,51	31,46	31,46
2	Витрати на покриття втрат	1 015,21	45,10	341,92	45,10	0,00
3	Розрахунковий прибуток, у т. ч.:	58,06	2,58	19,55	2,58	0,00
3.1	податок на прибуток	10,45	0,46	3,52	0,46	0,00
3.2	на розвиток виробництва (виробничі інвестиції)	47,61	2,11	16,03	2,11	0,00
3.3	інше використання прибутку (прибуток у тарифах на виробництво ТЕЦ, ТЕС, КГУ)	0,00	0,00	0,00	0,00	0,00
4	Вартість теплової енергії за відповідними тарифами	26 002,00	1155,03	11 290,07	1489,07	768,12
5	Тарифи на теплову енергію, грн/Гкал		1155,03		1489,07	
6	Обсяг реалізації теплової енергії власним споживачам, Гкал	22 512,00		7 582,00		
7	Рівень рентабельності, %	0,23	0,23	0,20	0,20	0,00

Директор Департаменту із регулювання відносин у сфері тепlopостачання



С. Черних

Додаток N 54
до постанови Національної комісії,
що здійснює державне регулювання
у сферах енергетики
та комунальних послуг

06.02.2017 № 151

«Додаток
до постанови Національної комісії, що здійснює
державне регулювання у сферах енергетики
та комунальних послуг
30.04.2015 № 1426

(у редакції постанови Національної комісії,
що здійснює державне регулювання
у сферах енергетики
та комунальних послуг,
від 06.02.2017 № 151)

**Структура тарифів на теплову енергію
Комунального підприємства «Здолбунівкомуненерго» Здолбунівської міської ради**

Без ПДВ

№ з/п	Найменування показників	Для потреб бюджетних установ		Для потреб інших споживачів		Для потреб релігійних організацій
		тис. грн	грн/Гкал	тис. грн	грн/Гкал	грн/Гкал
1	2	3	4	5	6	7
1	Повна собівартість, у т. ч.:	9 681,82	1183,45	3 265,26	1537,31	788,80
1.1	витрати на паливо, у т. ч.:	7 648,09	934,86	2 737,25	1288,73	540,21
1.1.1	природний газ	7 648,09	934,86	2 737,25	1288,73	540,21
1.1.2	інше паливо	0,00	0,00	0,00	0,00	0,00
1.2	витрати на покриття теплової енергією	0,00	0,00	0,00	0,00	0,00
1.3	собівартість виробництва теплової енергії власних ТЕЦ, ТЕС, АЕС, КГУ	0,00	0,00	0,00	0,00	0,00
1.4	витрати на електроенергію без потреб власних ТЕЦ, ТЕС, АЕС, КГУ	749,75	91,65	194,65	91,65	91,65
1.5	транспортування теплової енергії мережами інших підприємств	0,00	0,00	0,00	0,00	0,00
1.6	витрати на оплату праці з відрахуваннями на соціальні заходи без потреб власних ТЕЦ, ТЕС, АЕС, КГУ	1 041,64	127,32	270,44	127,32	127,32
1.7	амортизаційні відрахування без потреб власних ТЕЦ, ТЕС, АЕС, КГУ	132,71	16,22	34,46	16,22	16,22
1.8	інші витрати собівартості без потреб власних ТЕЦ, ТЕС, АЕС, КГУ	109,64	13,40	28,46	13,40	13,40
2	Витрати на покриття втрат	322,31	39,40	83,68	39,40	0,00
3	Розрахунковий прибуток, у т. ч.:	0,00	0,00	0,00	0,00	0,00
3.1	податок на прибуток	0,00	0,00	0,00	0,00	0,00
3.2	на розвиток виробництва (виробничі інвестиції)	0,00	0,00	0,00	0,00	0,00
3.3	інше використання прибутку (прибуток у тарифах на виробництво ТЕЦ, ТЕС, КГУ)	0,00	0,00	0,00	0,00	0,00
4	Вартість теплової енергії за відповідними тарифами	10 004,13	1222,85	3 348,94	1576,71	788,80
5	Тарифи на теплову енергію, грн/Гкал		1222,85		1576,71	
6	Обсяг реалізації теплової енергії власним споживачам, Гкал	8 181,00		2 124,00		
7	Рівень рентабельності, %	0,00	0,00	0,00	0,00	0,00

Директор Департаменту із регулювання відносин у сфері тепlopостачання



С. Черних

Додаток *N 55*
до постанови Національної комісії,
що здійснює державне регулювання
у сферах енергетики
та комунальних послуг
04.04.2017 № *151*
«Додаток
до постанови Національної комісії, що здійснює
державне регулювання у сферах енергетики
та комунальних послуг
30.04.2015 № 1427
(у редакції постанови Національної комісії,
що здійснює державне регулювання
у сферах енергетики
та комунальних послуг,
від 04.02.2017 № *151*)»

**Структура тарифів на теплову енергію
Комунального підприємства теплових мереж «Каховтеплокомуненерго»**

Без ПДВ

№ з/п	Найменування показників	Для потреб бюджетних установ		Для потреб інших споживачів		Для потреб релігійних організацій
		тис. грн	грн/Гкал	тис. грн	грн/Гкал	грн/Гкал
1	2	3	4	5	6	7
1	Повна собівартість, у т. ч.:	10 840,20	1221,71	7 573,04	1618,76	799,20
1.1	витрати на паливо, у т. ч.:	9 307,38	1048,96	6 764,86	1446,01	626,45
1.1.1	природний газ	9 307,38	1048,96	6 764,86	1446,01	626,45
1.1.2	інше паливо	0,00	0,00	0,00	0,00	0,00
1.2	витрати на покупку теплової енергії	0,00	0,00	0,00	0,00	0,00
1.3	собівартість виробництва теплової енергії власних ТЕЦ, ТЕС, АЕС, КГУ	0,00	0,00	0,00	0,00	0,00
1.4	витрати на електроенергію без потреб власних ТЕЦ, ТЕС, АЕС, КГУ	611,25	68,89	322,28	68,89	68,89
1.5	транспортування теплової енергії мережами інших підприємств	0,00	0,00	0,00	0,00	0,00
1.6	витрати на оплату праці з відрахуваннями на соціальні заходи без потреб власних ТЕЦ, ТЕС, АЕС, КГУ	718,32	80,96	378,73	80,96	80,96
1.7	амортизаційні відрахування без потреб власних ТЕЦ, ТЕС, АЕС, КГУ	67,98	7,66	35,84	7,66	7,66
1.8	інші витрати собівартості без потреб власних ТЕЦ, ТЕС, АЕС, КГУ	135,27	15,24	71,32	15,24	15,24
2	Витрати на покриття втрат	283,35	31,93	149,40	31,93	0,00
3	Розрахунковий прибуток, у т. ч.:	116,68	13,15	61,52	13,15	0,00
3.1	податок на прибуток	21,00	2,37	11,07	2,37	0,00
3.2	на розвиток виробництва (виробничі інвестиції)	95,68	10,78	50,45	10,78	0,00
3.3	інше використання прибутку (прибуток у тарифах на виробництво ТЕЦ, ТЕС, КГУ)	0,00	0,00	0,00	0,00	0,00
4	Вартість теплової енергії за відповідними тарифами	11 240,23	1266,79	7 783,96	1663,84	799,20
5	Тарифи на теплову енергію, грн/Гкал		1266,79		1663,84	
6	Обсяг реалізації теплової енергії власним споживачам, Гкал	8 873,00		4 678,30		
7	Рівень рентабельності, %	1,08	1,08	0,89	0,89	0,00

Директор Департаменту із регулювання відносин у сфері теплопостачання

С. Черних

С. Черних

Додаток *№ 56*
до постанови Національної комісії,
що здійснює державне регулювання
у сферах енергетики

та комунальних послуг
від 01.02.2014 № 151

«Додаток
до постанови Національної комісії, що здійснює
державне регулювання у сферах енергетики
та комунальних послуг:
30.04.2015 № 1428

(у редакції постанови Національної комісії,
що здійснює державне регулювання
у сферах енергетики
та комунальних послуг,
від *01.02.2014 № 151*)

**Структура тарифів на теплову енергію
Обласного комунального виробничого підприємства теплового господарства «Лубнитеплоенерго»**

Без ПДВ

№ п/п	Найменування показників	Для потреб бюджетних установ		Для потреб інших споживачів		Для потреб релігійних організацій
		тис. грн	грн/Гкал	тис. грн	грн/Гкал	грн/Гкал
1	2	3	4	5	6	7
1	Повна собівартість, у т. ч.:	32 404,33	1182,51	19 340,08	1539,94	785,61
1.1	витрати на паливо, у т. ч.:	25 875,84	944,27	16 348,02	1301,70	547,37
1.1.1	природний газ	25 875,84	944,27	16 348,02	1301,70	547,37
1.1.2	інше паливо	0,00	0,00	0,00	0,00	0,00
1.2	витрати на покриття втрат теплової енергії	0,00	0,00	0,00	0,00	0,00
1.3	собівартість виробництва теплової енергії власних ТЕЦ, ТЕС, АЕС, КГУ	0,00	0,00	0,00	0,00	0,00
1.4	витрати на електроенергію без потреб власних ТЕЦ, ТЕС, АЕС, КГУ	2 223,03	81,12	1 018,83	81,12	81,12
1.5	транспортування теплової енергії мережами інших підприємств	0,00	0,00	0,00	0,00	0,00
1.6	витрати на оплату праці з відрахуваннями на соціальні заходи без потреб власних ТЕЦ, ТЕС, АЕС, КГУ	3 543,58	129,31	1 624,05	129,31	129,31
1.7	амортизаційні відрахування без потреб власних ТЕЦ, ТЕС, АЕС, КГУ	447,14	16,32	204,93	16,32	16,32
1.8	інші витрати собівартості без потреб власних ТЕЦ, ТЕС, АЕС, КГУ	314,73	11,49	144,25	11,49	11,49
2	Витрати на покриття втрат	897,63	32,76	411,39	32,76	0,00
3	Розрахунковий прибуток, у т. ч.:	23,65	0,86	10,84	0,86	0,00
3.1	податок на прибуток	4,26	0,16	1,95	0,16	0,00
3.2	на розвиток виробництва (виробничі інвестиції)	19,39	0,71	8,89	0,71	0,00
3.3	інше використання прибутку (прибуток у тарифах на виробництво ТЕЦ, ТЕС, КГУ)	0,00	0,00	0,00	0,00	0,00
4	Вартість теплової енергії за відповідними тарифами	33 325,61	1216,13	19 762,31	1573,56	785,61
5	Тарифи на теплову енергію, грн/Гкал		1216,13		1573,56	
6	Обсяг реалізації теплової енергії власним споживачам, Гкал	27 403,00		12 559,00		
7	Рівень рентабельності, %	0,07	0,07	0,06	0,06	0,00

Директор Департаменту із регулювання
відносин у сфері теплопостачання



С. Черних

Додаток № 57
до постанови Національної комісії,
що здійснює державне регулювання
у сферах енергетики
та комунальних послуг
ОГГА № 151
«Додаток
до постанови Національної комісії, що здійснює
державне регулювання у сферах енергетики
та комунальних послуг
30.04.2015 № 1429
(у редакції постанови Національної комісії,
що здійснює державне регулювання
у сферах енергетики
та комунальних послуг,
від ОГГА № 151)»

**Структура тарифів на теплову енергію
Первомайського комунального підприємства «Тепломережі»**

Без ПДВ

№ з/п	Найменування показників	Для потреб бюджетних установ		Для потреб інших споживачів		Для потреб релігійних організацій
		тис. грн	грн/Гкал	тис. грн	грн/Гкал	грн/Гкал
1	2	3	4	5	6	7
1	Повна собівартість, у т. ч.:	25 172,62	963,58	3 796,39	1270,96	618,17
1.1	витрати на паливо, у т. ч.:	21 214,57	812,07	3 343,83	1119,46	466,67
1.1.1	природний газ	21 214,57	812,07	3 343,83	1119,46	466,67
1.1.2	інше паливо	0,00	0,00	0,00	0,00	0,00
1.2	витрати на покупну теплову енергію	0,00	0,00	0,00	0,00	0,00
1.3	собівартість виробництва теплової енергії власних ТЕЦ, ТЕС, АЕС, КГУ	0,00	0,00	0,00	0,00	0,00
1.4	витрати на електроенергію без потреб власних ТЕЦ, ТЕС, АЕС, КГУ	1 207,05	46,20	138,01	46,20	46,20
1.5	транспортування теплової енергії мережами інших підприємств	0,00	0,00	0,00	0,00	0,00
1.6	витрати на оплату праці з відрахуваннями на соціальні заходи без потреб власних ТЕЦ, ТЕС, АЕС, КГУ	1 461,81	55,96	167,14	55,96	55,96
1.7	амортизаційні відрахування без потреб власних ТЕЦ, ТЕС, АЕС, КГУ	825,25	31,59	94,36	31,59	31,59
1.8	інші витрати собівартості без потреб власних ТЕЦ, ТЕС, АЕС, КГУ	463,93	17,76	53,05	17,76	17,76
2	Витрати на покриття втрат	775,75	29,70	88,70	29,70	0,00
3	Розрахунковий прибуток, у т. ч.:	0,00	0,00	0,00	0,00	0,00
3.1	податок на прибуток	0,00	0,00	0,00	0,00	0,00
3.2	на розвиток виробництва (виробничі інвестиції)	0,00	0,00	0,00	0,00	0,00
3.3	інше використання прибутку (прибуток у тарифах на виробництво ТЕЦ, ТЕС, КГУ)	0,00	0,00	0,00	0,00	0,00
4	Вартість теплової енергії за відповідними тарифами	25 948,37	993,28	3 885,08	1300,66	618,17
5	Тарифи на теплову енергію, грн/Гкал		993,28		1300,66	
6	Обсяг реалізації теплової енергії власним споживачам, Гкал	26 124,00		2 987,00		
7	Рівень рентабельності, %	0,00	0,00	0,00	0,00	0,00

Директор Департаменту із регулювання
відносин у сфері теплопостачання



С. Черних

Додаток № 58
до постанови Національної комісії,
що здійснює державне регулювання
у сферах енергетики
та комунальних послуг
01.02.2017 № 151

«Додаток
до постанови Національної комісії, що здійснює
державне регулювання у сферах енергетики
та комунальних послуг
30.04.2015 № 1430
(у редакції постанови Національної комісії,
що здійснює державне регулювання
у сферах енергетики
та комунальних послуг
від 01.02.2017 № 151»

**Структура тарифів на теплову енергію
Борівського комунального підприємства теплових мереж**

Без ПДВ

№ з/п	Найменування показників	Для потреб бюджетних установ		Для потреб інших споживачів		Для потреб релігійних організацій
		тис. грн	грн/Гкал	тис. грн	грн/Гкал	грн/Гкал
1	2	3	4	5	6	7
1	Повна собівартість, у т. ч.:	6 481,80	1243,33	1 077,58	1588,05	856,41
1.1	витрати на паливо, у т. ч.:	4 747,67	910,69	851,86	1255,41	523,78
1.1.1	природний газ	4 747,67	910,69	851,86	1255,41	523,78
1.1.2	інше паливо	0,00	0,00	0,00	0,00	0,00
1.2	витрати на покупну теплову енергію	0,00	0,00	0,00	0,00	0,00
1.3	собівартість виробництва теплової енергії власних ТЕЦ, ТЕС, АЕС, КГУ	0,00	0,00	0,00	0,00	0,00
1.4	витрати на електроенергію без потреб власних ТЕЦ, ТЕС, АЕС, КГУ	324,17	62,18	42,19	62,18	62,18
1.5	транспортування теплової енергії мережами інших підприємств	0,00	0,00	0,00	0,00	0,00
1.6	витрати на оплату праці з відрахуваннями на соціальні заходи без потреб власних ТЕЦ, ТЕС, АЕС, КГУ	1 174,67	225,32	152,89	225,32	225,32
1.7	амортизаційні відрахування без потреб власних ТЕЦ, ТЕС, АЕС, КГУ	96,77	18,56	12,59	18,56	18,56
1.8	інші витрати собівартості без потреб власних ТЕЦ, ТЕС, АЕС, КГУ	138,53	26,57	18,03	26,57	26,57
2	Витрати на покриття втрат	293,91	56,38	38,26	56,38	0,00
3	Розрахунковий прибуток, у т. ч.:	0,00	0,00	0,00	0,00	0,00
3.1	податок на прибуток	0,00	0,00	0,00	0,00	0,00
3.2	на розвиток виробництва (виробничі інвестиції)	0,00	0,00	0,00	0,00	0,00
3.3	інше використання прибутку (прибуток у тарифах на виробництво ТЕЦ, ТЕС, КГУ)	0,00	0,00	0,00	0,00	0,00
4	Вартість теплової енергії за відповідними тарифами	6 775,72	1299,71	1 115,83	1644,43	856,41
5	Тарифи на теплову енергію, грн/Гкал		1299,71		1644,43	
6	Обсяг реалізації теплової енергії власним споживачам, Гкал	5 213,25		678,55		
7	Рівень рентабельності, %	0,00	0,00	0,00	0,00	0,00

Директор Департаменту із регулювання
відносин у сфері теплопостачання



С. Черних

Додаток № 59
до постанови Національної комісії,
що здійснює державне регулювання
у сферах енергетики
та комунальних послуг
01.02.2017 № 151
«Додаток
до постанови Національної комісії, що здійснює
державне регулювання у сферах енергетики
та комунальних послуг
30.04.2015 № 1431
(у редакції постанови Національної комісії,
що здійснює державне регулювання
у сферах енергетики
та комунальних послуг,
від 01.02.2017 № 151)

**Структура тарифів на теплову енергію
Товариства з обмеженою відповідальністю «Рівнетеплоенерго»**

Без ПДВ

№ з/п	Найменування показників	Для потреб бюджетних установ		Для потреб інших споживачів		Для потреб релігійних організацій
		тис. грн	грн/Гкал	тис. грн	грн/Гкал	грн/Гкал
1	2	3	4	5	6	7
1	Повна собівартість, у т. ч.:	134 295,15	1242,91	98 487,51	1578,91	782,46
1.1	витрати на паливо, у т. ч.:	89 247,87	825,99	71 025,67	1138,65	496,51
1.1.1	природний газ	89 247,87	825,99	71 025,67	1138,65	496,51
1.1.2	інше паливо	0,00	0,00	0,00	0,00	0,00
1.2	витрати на покупку теплової енергії	0,00	0,00	0,00	0,00	0,00
1.3	собівартість виробництва теплової енергії власних ТЕЦ, ТЕС, АЕС, КГУ	24 368,73	225,53	15 524,05	248,87	94,57
1.4	витрати на електроенергію без потреб власних ТЕЦ, ТЕС, АЕС, КГУ	7 416,47	68,64	4 281,55	68,64	68,64
1.5	транспортування теплової енергії мережами інших підприємств	0,00	0,00	0,00	0,00	0,00
1.6	витрати на оплату праці з відрахуваннями на соціальні заходи без потреб власних ТЕЦ, ТЕС, АЕС, КГУ	8 774,43	81,21	5 065,50	81,21	81,21
1.7	амортизаційні відрахування без потреб власних ТЕЦ, ТЕС, АЕС, КГУ	2 886,51	26,71	1 666,39	26,71	26,71
1.8	інші витрати собівартості без потреб власних ТЕЦ, ТЕС, АЕС, КГУ	1 601,15	14,82	924,35	14,82	14,82
2	Витрати на покриття втрат	4 159,18	38,49	2 401,11	38,49	0,00
3	Розрахунковий прибуток, у т. ч.:	0,00	0,00	0,00	0,00	0,00
3.1	податок на прибуток	0,00	0,00	0,00	0,00	0,00
3.2	на розвиток виробництва (виробничі інвестиції)	0,00	0,00	0,00	0,00	0,00
3.3	інше використання прибутку (прибуток у тарифах на виробництво ТЕЦ, ТЕС, КГУ)	0,00	0,00	0,00	0,00	0,00
4	Вартість теплової енергії за відповідними тарифами	138 454,33	1281,40	100 888,62	1617,40	782,46
5	Тарифи на теплову енергію, грн/Гкал		1281,40		1617,40	
6	Обсяг реалізації теплової енергії власним споживачам, Гкал	108 049,00		62 377,00		
7	Рівень рентабельності, %	0,00	0,00	0,00	0,00	0,00

Директор Департаменту із регулювання відносин у сфері теплопостачання



С. Черних

Додаток № 60

до постанови Національної комісії,
що здійснює державне регулювання
у сферах енергетики

та комунальних послуг

Б.С.Д. № 151

«Додаток

до постанови Національної комісії, що здійснює
державне регулювання у сферах енергетики

та комунальних послуг

30.04.2015 № 1432

(у редакції постанови Національної комісії,
що здійснює державне регулювання
у сферах енергетики

та комунальних послуг,

від Б.С.Д. № 151)

**Структура тарифів на теплову енергію
Публічного акціонерного товариства «Бердянське підприємство теплових мереж»**

Без ПДВ

№ з/п	Найменування показників	Для потреб бюджетних установ		Для потреб інших споживачів		Для потреб релігійних організацій
		тис. грн	грн/Гкал	тис. грн	грн/Гкал	грн/Гкал
1	2	3	4	5	6	7
1	Повна собівартість, у т. ч.:	45 982,40	1183,89	20 913,55	1538,54	785,39
1.1	витрати на паливо, у т. ч.:	36 389,93	936,92	17 556,39	1291,56	538,42
1.1.1	природний газ	36 389,93	936,92	17 556,39	1291,56	538,42
1.1.2	інше паливо	0,00	0,00	0,00	0,00	0,00
1.2	витрати на покупну теплову енергію	0,00	0,00	0,00	0,00	0,00
1.3	собівартість виробництва теплової енергії власних ТЕЦ, ТЕС, АЕС, КГУ	0,00	0,00	0,00	0,00	0,00
1.4	витрати на електроенергію без потреб власних ТЕЦ, ТЕС, АЕС, КГУ	3 756,36	96,71	1 314,64	96,71	96,71
1.5	транспортування теплової енергії мережами інших підприємств	0,00	0,00	0,00	0,00	0,00
1.6	витрати на оплату праці з відрахуваннями на соціальні заходи без потреб власних ТЕЦ, ТЕС, АЕС, КГУ	4 545,34	117,03	1 590,77	117,03	117,03
1.7	амортизаційні відрахування без потреб власних ТЕЦ, ТЕС, АЕС, КГУ	279,43	7,19	97,79	7,19	7,19
1.8	інші витрати собівартості без потреб власних ТЕЦ, ТЕС, АЕС, КГУ	1 011,35	26,04	353,95	26,04	26,04
2	Витрати на покриття втрат	1 844,26	47,48	645,45	47,48	0,00
3	Розрахунковий прибуток, у т. ч.:	0,00	0,00	0,00	0,00	0,00
3.1	податок на прибуток	0,00	0,00	0,00	0,00	0,00
3.2	на розвиток виробництва (виробничі інвестиції)	0,00	0,00	0,00	0,00	0,00
3.3	інше використання прибутку (прибуток у тарифах на виробництво ТЕЦ, ТЕС, КГУ)	0,00	0,00	0,00	0,00	0,00
4	Вартість теплової енергії за відповідними тарифами	47 826,67	1231,37	21 559,00	1586,02	785,39
5	Тарифи на теплову енергію, грн/Гкал		1231,37		1586,02	
6	Обсяг реалізації теплової енергії власним споживачам, Гкал	38 840,10		13 593,17		
7	Рівень рентабельності, %	0,00	0,00	0,00	0,00	0,00

Директор Департаменту із регулювання
відносин у сфері теплопостачання

С. Черних

Додаток № 61
до постанови Національної комісії,
що здійснює державне регулювання
у сферах енергетики
та комунальних послуг
6162/2017 № 151

«Додаток
до постанови Національної комісії, що здійснює
державне регулювання у сферах енергетики
та комунальних послуг
30.04.2015 № 1433

(у редакції постанови Національної комісії,
що здійснює державне регулювання
у сферах енергетики
та комунальних послуг,
від 6162/2017 № 151)

**Структура тарифів на теплову енергію
Вишгородського районного комунального підприємства «Вишгородтепломережа»**

Без ПДВ

№ з/п	Найменування показників	Для потреб бюджетних установ		Для потреб інших споживачів		Для потреб релігійних організацій
		тис. грн	грн/Гкал	тис. грн	грн/Гкал	грн/Гкал
1	2	3	4	5	6	7
1	Повна собівартість, у т. ч.:	18 737,32	1143,50	4 995,20	1479,80	715,51
1.1	витрати на паливо, у т. ч.:	15 003,97	915,66	4 226,11	1251,96	487,68
1.1.1	природний газ	14 558,32	888,46	4 134,31	1224,77	460,48
1.1.2	інше паливо	445,64	27,20	91,80	27,20	27,20
1.2	витрати на покупку теплової енергії	0,00	0,00	0,00	0,00	0,00
1.3	собівартість виробництва теплової енергії власних ТЕЦ, ТЕС, АЕС, КГУ	0,00	0,00	0,00	0,00	0,00
1.4	витрати на електроенергію без потреб власних ТЕЦ, ТЕС, АЕС, КГУ	1 217,26	74,29	250,76	74,29	74,29
1.5	транспортування теплової енергії мережами інших підприємств	0,00	0,00	0,00	0,00	0,00
1.6	витрати на оплату праці з відрахуваннями на соціальні заходи без потреб власних ТЕЦ, ТЕС, АЕС, КГУ	2 056,11	125,48	423,57	125,48	125,48
1.7	амортизаційні відрахування без потреб власних ТЕЦ, ТЕС, АЕС, КГУ	252,13	15,39	51,94	15,39	15,39
1.8	інші витрати собівартості без потреб власних ТЕЦ, ТЕС, АЕС, КГУ	207,86	12,69	42,82	12,69	12,69
2	Витрати на покриття втрат	886,90	54,13	182,70	54,13	0,00
3	Розрахунковий прибуток, у т. ч.:	0,00	0,00	0,00	0,00	0,00
3.1	податок на прибуток	0,00	0,00	0,00	0,00	0,00
3.2	на розвиток виробництва (виробничі інвестиції)	0,00	0,00	0,00	0,00	0,00
3.3	інше використання прибутку (прибуток у тарифах на виробництво ТЕЦ, ТЕС, КГУ)	0,00	0,00	0,00	0,00	0,00
4	Вартість теплової енергії за відповідними тарифами	19 624,21	1197,62	5 177,91	1533,93	715,51
5	Тарифи на теплову енергію, грн/Гкал		1197,62		1533,93	
6	Обсяг реалізації теплової енергії власним споживачам, Гкал	16 385,97		3 375,59		
7	Рівень рентабельності, %	0,00	0,00	0,00	0,00	0,00

Директор Департаменту із регулювання відносин у сфері теплопостачання

С. Черних

Додаток *№ 66*
до постанови Національної комісії,
що здійснює державне регулювання
у сферах енергетики

та комунальних послуг
01.06.2017 № *151*

«Додаток
до постанови Національної комісії, що здійснює
державне регулювання у сферах енергетики
та комунальних послуг
30.04.2015 № 1434

(у редакції постанови Національної комісії,
що здійснює державне регулювання
у сферах енергетики

та комунальних послуг
від *01.06.2017* № *151*)

**Структура тарифів на теплову енергію
Вовчанського підприємства теплових мереж**

Без ПДВ

№ з/п	Найменування показників	Для потреб бюджетних установ		Для потреб інших споживачів		Для потреб релігійних організацій
		тис. грн	грн/Гкал	тис. грн	грн/Гкал	грн/Гкал
1	2	3	4	5	6	7
1	Повна собівартість, у т. ч.:	13 232,02	1179,01	960,46	1517,32	797,95
1.1	витрати на паливо, у т. ч.:	10 030,74	893,77	779,90	1232,08	512,71
1.1.1	природний газ	10 030,74	893,77	779,90	1232,08	512,71
1.1.2	інше паливо	0,00	0,00	0,00	0,00	0,00
1.2	витрати на покупну теплову енергію	0,00	0,00	0,00	0,00	0,00
1.3	собівартість виробництва теплової енергії власних ТЕЦ, ТЕС, АЕС, КГУ	0,00	0,00	0,00	0,00	0,00
1.4	витрати на електроенергію без потреб власних ТЕЦ, ТЕС, АЕС, КГУ	493,56	43,98	27,84	43,98	43,98
1.5	транспортування теплової енергії мережами інших підприємств	0,00	0,00	0,00	0,00	0,00
1.6	витрати на оплату праці з відрахуваннями на соціальні заходи без потреб власних ТЕЦ, ТЕС, АЕС, КГУ	2 399,81	213,83	135,35	213,83	213,83
1.7	амортизаційні відрахування без потреб власних ТЕЦ, ТЕС, АЕС, КГУ	63,36	5,65	3,57	5,65	5,65
1.8	інші витрати собівартості без потреб власних ТЕЦ, ТЕС, АЕС, КГУ	244,55	21,79	13,79	21,79	21,79
2	Витрати на покриття втрат	801,21	71,39	45,19	71,39	0,00
3	Розрахунковий прибуток, у т. ч.:	0,00	0,00	0,00	0,00	0,00
3.1	податок на прибуток	0,00	0,00	0,00	0,00	0,00
3.2	на розвиток виробництва (виробничі інвестиції)	0,00	0,00	0,00	0,00	0,00
3.3	інше використання прибутку (прибуток у тарифах на виробництво ТЕЦ, ТЕС, КГУ)	0,00	0,00	0,00	0,00	0,00
4	Вартість теплової енергії за відповідними тарифами	14 033,23	1250,40	1 005,65	1588,71	797,95
5	Тарифи на теплову енергію, грн/Гкал		1250,40		1588,71	
6	Обсяг реалізації теплової енергії власним споживачам, Гкал	11 223,00		633,00		
7	Рівень рентабельності, %	0,00	0,00	0,00	0,00	0,00

Директор Департаменту із регулювання
відносин у сфері теплопостачання



С. Черних

Додаток № 63
до постанови Національної комісії,
що здійснює державне регулювання
у сферах енергетики
та комунальних послуг
04.04.2017 № 151

«Додаток
до постанови Національної комісії, що здійснює
державне регулювання у сферах енергетики
та комунальних послуг
30.04.2015 № 1435
(у редакції постанови Національної комісії,
що здійснює державне регулювання
у сферах енергетики
та комунальних послуг,
від 04.04.2017 № 151)»

**Структура тарифів на теплову енергію
Комунального підприємства «Червоноградтеплокомуненерго»**

Без ПДВ

№ з/п	Найменування показників	Для потреб бюджетних установ		Для потреб інших споживачів		Для потреб релігійних організацій
		тис. грн	грн/Гкал	тис. грн	грн/Гкал	грн/Гкал
1	2	3	4	5	6	7
1	Повна собівартість, у т. ч.:	39 845,64	1226,06	22 564,04	1617,15	786,57
1.1	витрати на паливо, у т. ч.:	33 577,91	1033,20	19 873,07	1424,29	593,71
1.1.1	природний газ	33 577,91	1033,20	19 873,07	1424,29	593,71
1.1.2	інше паливо	0,00	0,00	0,00	0,00	0,00
1.2	витрати на покупну теплову енергію	0,00	0,00	0,00	0,00	0,00
1.3	собівартість виробництва теплової енергії власних ТЕЦ, ТЕС, АЕС, КГУ	0,00	0,00	0,00	0,00	0,00
1.4	витрати на електроенергію без потреб власних ТЕЦ, ТЕС, АЕС, КГУ	2 740,35	84,32	1 176,53	84,32	84,32
1.5	транспортування теплової енергії мережами інших підприємств	0,00	0,00	0,00	0,00	0,00
1.6	витрати на оплату праці з відрахуваннями на соціальні заходи без потреб власних ТЕЦ, ТЕС, АЕС, КГУ	2 820,68	86,79	1 211,02	86,79	86,79
1.7	амортизаційні відрахування без потреб власних ТЕЦ, ТЕС, АЕС, КГУ	185,52	5,71	79,65	5,71	5,71
1.8	інші витрати собівартості без потреб власних ТЕЦ, ТЕС, АЕС, КГУ	521,17	16,04	223,76	16,04	16,04
2	Витрати на покриття втрат	0,00	0,00	0,00	0,00	0,00
3	Розрахунковий прибуток, у т. ч.:	494,76	15,22	212,42	15,22	0,00
3.1	податок на прибуток	89,06	2,74	38,24	2,74	0,00
3.2	на розвиток виробництва (виробничі інвестиції)	405,70	12,48	174,18	12,48	0,00
3.3	інше використання прибутку (прибуток у тарифах на виробництво ТЕЦ, ТЕС, КГУ)	0,00	0,00	0,00	0,00	0,00
4	Вартість теплової енергії за відповідними тарифами	40 340,40	1241,28	22 776,46	1632,37	786,57
5	Тарифи на теплову енергію, грн/Гкал		1241,28		1632,37	
6	Обсяг реалізації теплової енергії власним споживачам, Гкал	32 499,00		13 953,00		
7	Рівень рентабельності, %	1,24	1,24	1,03	1,03	0,00

Директор Департаменту із регулювання відносин у сфері теплопостачання



С. Черних

Додаток № 64
до постанови Національної комісії,
що здійснює державне регулювання
у сферах енергетики
та комунальних послуг
01.04.2017 № 151

«Додаток
до постанови Національної комісії, що здійснює
державне регулювання у сферах енергетики
та комунальних послуг
30.04.2015 № 1437
(у редакції постанови Національної комісії,
що здійснює державне регулювання
у сферах енергетики
та комунальних послуг
від 01.04.2017 № 151)»

**Структура тарифів на теплову енергію
Комунального підприємства «Теплоенерго» Лозівської міської ради Харківської області**

Без ПДВ

№ з/п	Найменування показників	Для потреб бюджетних установ		Для потреб інших споживачів		Для потреб релігійних організацій
		тис. грн	грн/Гкал	тис. грн	грн/Гкал	грн/Гкал
1	2	3	4	5	6	7
1	Повна собівартість, у т. ч.:	42 315,25	1202,07	42 814,15	1554,24	806,35
1.1	витрати на паливо, у т. ч.:	32 751,76	930,39	35 330,44	1282,57	534,67
1.1.1	природний газ	32 751,76	930,39	35 330,44	1282,57	534,67
1.1.2	інше паливо	0,00	0,00	0,00	0,00	0,00
1.2	витрати на покупку теплової енергії	0,00	0,00	0,00	0,00	0,00
1.3	собівартість виробництва теплової енергії власних ТЕЦ, ТЕС, АЕС, КГУ	0,00	0,00	0,00	0,00	0,00
1.4	витрати на електроенергію без потреб власних ТЕЦ, ТЕС, АЕС, КГУ	3 937,05	111,84	3 080,86	111,84	111,84
1.5	транспортування теплової енергії мережами інших підприємств	0,00	0,00	0,00	0,00	0,00
1.6	витрати на оплату праці з відрахуваннями на соціальні заходи без потреб власних ТЕЦ, ТЕС, АЕС, КГУ	4 612,73	131,04	3 609,60	131,04	131,04
1.7	амортизаційні відрахування без потреб власних ТЕЦ, ТЕС, АЕС, КГУ	282,03	8,01	220,70	8,01	8,01
1.8	інші витрати собівартості без потреб власних ТЕЦ, ТЕС, АЕС, КГУ	731,67	20,78	572,55	20,78	20,78
2	Витрати на покриття втрат	0,00	0,00	0,00	0,00	0,00
3	Розрахунковий прибуток, у т. ч.:	254,86	7,24	199,44	7,24	0,00
3.1	податок на прибуток	45,87	1,30	35,90	1,30	0,00
3.2	на розвиток виробництва (виробничі інвестиції)	208,99	5,94	163,54	5,94	0,00
3.3	інше використання прибутку (прибуток у тарифах на виробництво ТЕЦ, ТЕС, КГУ)	0,00	0,00	0,00	0,00	0,00
4	Вартість теплової енергії за відповідними тарифами	42 570,11	1209,31	43 013,59	1561,48	806,35
5	Тарифи на теплову енергію, грн/Гкал		1209,31		1561,48	
6	Обсяг реалізації теплової енергії власним споживачам, Гкал	35 202,00		27 546,60		
7	Рівень рентабельності, %	0,60	0,60	0,00	0,00	0,00

Директор Департаменту із регулювання відносин у сфері теплопостачання



С. Черних

Додаток № 65
до постанови Національної комісії,
що здійснює державне регулювання
у сферах енергетики
та комунальних послуг

О.С.А. 2017 № 151

«Додаток
до постанови Національної комісії, що здійснює
державне регулювання у сферах енергетики
та комунальних послуг
30.04.2015 № 1447

(у редакції постанови Національної комісії,
що здійснює державне регулювання
у сферах енергетики

та комунальних послуг
від *О.С.А. 2017 № 151*)

**Структура тарифів на теплову енергію
Антрацитівського міського комунального підприємства «Теплокомуненерго»**

Без ПДВ

№ у/п	Найменування показників	Для потреб бюджетних установ		Для потреб інших споживачів		Для потреб релігійних організацій
		тис. грн	грн/Гкал	тис. грн	грн/Гкал	грн/Гкал
1	2	3	4	5	6	7
1	Повна собівартість, у т. ч.:	22 496,60	1148,31	6 100,64	1487,96	768,55
1.1	витрати на паливо, у т. ч.:	17 722,12	904,61	5 101,44	1244,25	524,84
1.1.1	природний газ	17 578,96	897,30	5 071,48	1236,95	517,53
1.1.2	інше паливо	143,16	7,31	29,96	7,31	7,31
1.2	витрати на покупну теплову енергію	0,00	0,00	0,00	0,00	0,00
1.3	собівартість виробництва теплової енергії власних ТЕЦ, ТЕС, АЕС, КГУ	0,00	0,00	0,00	0,00	0,00
1.4	витрати на електроенергію без потреб власних ТЕЦ, ТЕС, АЕС, КГУ	2 039,90	104,12	426,91	104,12	104,12
1.5	транспортування теплової енергії мережами інших підприємств	0,00	0,00	0,00	0,00	0,00
1.6	витрати на оплату праці з відрахуваннями на соціальні заходи без потреб власних ТЕЦ, ТЕС, АЕС, КГУ	2 334,99	119,19	488,67	119,19	119,19
1.7	амортизаційні відрахування без потреб власних ТЕЦ, ТЕС, АЕС, КГУ	113,79	5,81	23,81	5,81	5,81
1.8	інші витрати собівартості без потреб власних ТЕЦ, ТЕС, АЕС, КГУ	285,80	14,59	59,81	14,59	14,59
2	Витрати на покриття втрат	0,00	0,00	0,00	0,00	0,00
3	Розрахунковий прибуток, у т. ч.:	0,00	0,00	0,00	0,00	0,00
3.1	податок на прибуток	0,00	0,00	0,00	0,00	0,00
3.2	на розвиток виробництва (виробничі інвестиції)	0,00	0,00	0,00	0,00	0,00
3.3	інше використання прибутку (прибуток у тарифах на виробництво ТЕЦ, ТЕС, КГУ)	0,00	0,00	0,00	0,00	0,00
4	Вартість теплової енергії за відповідними тарифами	22 496,60	1148,31	6 100,64	1487,96	768,55
5	Тарифи на теплову енергію, грн/Гкал		1148,31		1487,96	
6	Обсяг реалізації теплової енергії власним споживачам, Гкал	19 591,00		4 100,00		
7	Рівень рентабельності, %	0,00	0,00	0,00	0,00	0,00

Директор Департаменту із регулювання
відносин у сфері тепlopостачання

С.М.А.

С. Черних

Додаток № 66
до постанови Національної комісії,
що здійснює державне регулювання
у сферах енергетики

та комунальних послуг
У.О.Н.С.П. № 151

«Додаток
до постанови Національної комісії, що здійснює
державне регулювання у сферах енергетики
та комунальних послуг
30.04.2015 № 1452

(у редакції постанови Національної комісії,
що здійснює державне регулювання
у сферах енергетики

та комунальних послуг
від У.О.Н.С.П. № 151)

Структура тарифів на теплову енергію

Комунального підприємства «Спеціалізоване теплозабезпечуюче підприємство» «Ровенькитеплокомуненерго»

Без ПДВ

№ з/п	Найменування показників	Для потреб бюджетних установ		Для потреб інших споживачів		Для потреб релігійних організацій
		тис. грн	грн/Гкал	тис. грн	грн/Гкал	грн/Гкал
1	2	3	4	5	6	7
1	Повна собівартість, у т. ч.:	9 951,57	1119,41	1 274,22	1464,62	740,03
1.1	витрати на паливо, у т. ч.:	8 107,56	911,99	1 093,76	1257,19	532,60
1.1.1	природний газ	8 107,56	911,99	1 093,76	1257,19	532,60
1.1.2	інше паливо	0,00	0,00	0,00	0,00	0,00
1.2	витрати на покупку теплової енергії	0,00	0,00	0,00	0,00	0,00
1.3	собівартість виробництва теплової енергії власних ТЕЦ, ТЕС, АЕС, КГУ	0,00	0,00	0,00	0,00	0,00
1.4	витрати на електроенергію без потреб власних ТЕЦ, ТЕС, АЕС, КГУ	884,33	99,48	86,54	99,48	99,48
1.5	транспортування теплової енергії мережами інших підприємств	0,00	0,00	0,00	0,00	0,00
1.6	витрати на оплату праці з відрахуваннями на соціальні заходи без потреб власних ТЕЦ, ТЕС, АЕС, КГУ	600,48	67,55	58,76	67,55	67,55
1.7	амортизаційні відрахування без потреб власних ТЕЦ, ТЕС, АЕС, КГУ	54,09	6,08	5,29	6,08	6,08
1.8	інші витрати собівартості без потреб власних ТЕЦ, ТЕС, АЕС, КГУ	305,11	34,32	29,86	34,32	34,32
2	Витрати на покриття втрат	0,00	0,00	0,00	0,00	0,00
3	Розрахунковий прибуток, у т. ч.:	0,00	0,00	0,00	0,00	0,00
3.1	податок на прибуток	0,00	0,00	0,00	0,00	0,00
3.2	на розвиток виробництва (виробничі інвестиції)	0,00	0,00	0,00	0,00	0,00
3.3	інше використання прибутку (прибуток у тарифах на виробництво ТЕЦ, ТЕС, КГУ)	0,00	0,00	0,00	0,00	0,00
4	Вартість теплової енергії за відповідними тарифами	9 951,57	1119,41	1 274,22	1464,62	740,03
5	Тарифи на теплову енергію, грн/Гкал		1119,41		1464,62	
6	Обсяг реалізації теплової енергії власним споживачам, Гкал	8 890,00		870,00		
7	Рівень рентабельності, %	0,00	0,00	0,00	0,00	0,00

Директор Департаменту із регулювання відносин у сфері теплопостачання

С. Черних

С. Черних

Додаток № 7

до постанови Національної комісії,
що здійснює державне регулювання
у сферах енергетики

та комунальних послуг

06.04.2015 № 1454

«Додаток

до постанови Національної комісії, що здійснює
державне регулювання у сферах енергетики
та комунальних послуг

30.04.2015 № 1454

(у редакції постанови Національної комісії,
що здійснює державне регулювання
у сферах енергетики

та комунальних послуг,

від 06.04.2015 № 1454)

**Структура тарифів на теплову енергію
Обласного комунального виробничого підприємства теплового господарства «Миргородтеплоенерго»**

Без ПДВ

№ з/п	Найменування показників	Для потреб бюджетних установ		Для потреб інших споживачів		Для потреб релігійних організацій
		тис. грн	грн/Гкал	тис. грн	грн/Гкал	грн/Гкал
1	2	3	4	5	6	7
1	Повна собівартість, у т. ч.:	18 411,21	1176,88	5 748,77	1524,87	788,23
1.1	витрати на паливо, у т. ч.:	14 382,02	919,33	4 777,79	1267,32	530,67
1.1.1	природний газ	14 382,02	919,33	4 777,79	1267,32	530,67
1.1.2	інше паливо	0,00	0,00	0,00	0,00	0,00
1.2	витрати на покупку теплової енергії	0,00	0,00	0,00	0,00	0,00
1.3	собівартість виробництва теплової енергії власних ТЕЦ, ТЕС, АЕС, КГУ	0,00	0,00	0,00	0,00	0,00
1.4	витрати на електроенергію без потреб власних ТЕЦ, ТЕС, АЕС, КГУ	1 131,27	72,31	272,62	72,31	72,31
1.5	транспортування теплової енергії мережами інших підприємств	0,00	0,00	0,00	0,00	0,00
1.6	витрати на оплату праці з відрахуваннями на соціальні заходи без потреб власних ТЕЦ, ТЕС, АЕС, КГУ	2 295,56	146,74	553,20	146,74	146,74
1.7	амортизаційні відрахування без потреб власних ТЕЦ, ТЕС, АЕС, КГУ	102,10	6,53	24,61	6,53	6,53
1.8	інші витрати собівартості без потреб власних ТЕЦ, ТЕС, АЕС, КГУ	500,26	31,98	120,56	31,98	31,98
2	Витрати на покриття втрат	734,43	46,95	176,99	46,95	0,00
3	Розрахунковий прибуток, у т. ч.:	153,75	9,83	37,05	9,83	0,00
3.1	податок на прибуток	27,67	1,77	6,67	1,77	0,00
3.2	на розвиток виробництва (виробничі інвестиції)	126,07	8,06	30,38	8,06	0,00
3.3	інше використання прибутку (прибуток у тарифах на виробництво ТЕЦ, ТЕС, КГУ)	0,00	0,00	0,00	0,00	0,00
4	Вартість теплової енергії за відповідними тарифами	19 299,38	1233,66	5 962,81	1581,65	788,23
5	Тарифи на теплову енергію, грн/Гкал		1233,66		1581,65	
6	Обсяг реалізації теплової енергії власним споживачам, Гкал	15 644,00		3 770,00		
7	Рівень рентабельності, %	0,70	0,70	0,70	0,70	0,00

Директор Департаменту із регулювання
відносин у сфері тепlopостачання



С. Черних

Додаток *№ 8*
до постанови Національної комісії,
що здійснює державне регулювання
у сферах енергетики

та комунальних послуг
ОСР № 151

«Додаток
до постанови Національної комісії, що здійснює
державне регулювання у сферах енергетики
та комунальних послуг
30.04.2015 № 1455

(у редакції постанови Національної комісії,
що здійснює державне регулювання
у сферах енергетики
та комунальних послуг,
від *ОСР № 151*)

**Структура тарифів на теплову енергію
Комунального підприємства Балаклійської районної ради «Балаклійські теплові мережі»**

Без ПДВ

№ з/п	Найменування показників	Для потреб бюджетних установ		Для потреб інших споживачів		Для потреб релігійних організацій
		тис. грн	грн/Гкал	тис. грн	грн/Гкал	грн/Гкал
1	2	3	4	5	6	7
1	Ціна собівартості, у т. ч.:	25 863,59	1141,63	7 333,63	1473,50	770,41
1.1	витрати на паливо, у т. ч.:	19 863,10	876,76	6 015,40	1208,64	505,55
1.1.1	природний газ	19 863,10	876,76	6 015,40	1208,64	505,55
1.1.2	інше паливо	0,00	0,00	0,00	0,00	0,00
1.2	витрати на покупну теплову енергію	0,00	0,00	0,00	0,00	0,00
1.3	собівартість виробництва теплової енергії власних ТЕЦ, ТЕС, АЕС, КГУ	0,00	0,00	0,00	0,00	0,00
1.4	витрати на електроенергію без потреб власних ТЕЦ, ТЕС, АЕС, КГУ	1 574,96	69,52	346,00	69,52	69,52
1.5	транспортування теплової енергії мережами інших підприємств	0,00	0,00	0,00	0,00	0,00
1.6	витрати на оплату праці з відрахуваннями на соціальні заходи без потреб власних ТЕЦ, ТЕС, АЕС, КГУ	3 765,40	166,21	827,21	166,21	166,21
1.7	амортизаційні відрахування без потреб власних ТЕЦ, ТЕС, АЕС, КГУ	216,98	9,58	47,67	9,58	9,58
1.8	інші витрати собівартості без потреб власних ТЕЦ, ТЕС, АЕС, КГУ	443,15	19,56	97,35	19,56	19,56
2	Витрати на покриття втрат	1 175,57	51,89	258,26	51,89	0,00
3	Розрахунковий прибуток, у т. ч.:	0,00	0,00	0,00	0,00	0,00
3.1	податок на прибуток	0,00	0,00	0,00	0,00	0,00
3.2	на розвиток виробництва (виробничі інвестиції)	0,00	0,00	0,00	0,00	0,00
3.3	інше використання прибутку (прибуток у тарифах на виробництво ТЕЦ, ТЕС, КГУ)	0,00	0,00	0,00	0,00	0,00
4	Вартість теплової енергії за відповідними тарифами	27 039,16	1193,52	7 591,88	1525,39	770,41
5	Тарифи на теплову енергію, грн/Гкал		1193,52		1525,39	
6	Обсяг реалізації теплової енергії власним споживачам, Гкал	22 655,00		4 977,00		
7	Рівень рентабельності, %	0,00	0,00	0,00	0,00	0,00

Директор Департаменту із регулювання
відносин у сфері тепlopостачання

С. Черних

Додаток № 69
до постанови Національної комісії,
що здійснює державне регулювання
у сферах енергетики
та комунальних послуг
від 02.04.2015 № 151

«Додаток
до постанови Національної комісії, що здійснює
державне регулювання у сферах енергетики
та комунальних послуг
30.04.2015 № 1456
(у редакції постанови Національної комісії,
що здійснює державне регулювання
у сферах енергетики
та комунальних послуг,
від 02.04.2015 № 151)

**Структура тарифів на теплову енергію
Товариства з обмеженою відповідальністю «Теплосервіс» (м. Дніпродзержинськ)**

Без ПДВ

№ з/п	Найменування показників	Для потреб бюджетних установ		Для потреб інших споживачів		Для потреб релігійних організацій
		тис. грн	грн/Гкал	тис. грн	грн/Гкал	грн/Гкал
1	2	3	4	5	6	7
1	Повна собівартість, у т. ч.:	14 616,05	1075,58	3 383,25	1479,99	669,51
1.1	витрати на паливо, у т. ч.:	0,00	0,00	0,00	0,00	0,00
1.1.1	природний газ	0,00	0,00	0,00	0,00	0,00
1.1.2	інше паливо	0,00	0,00	0,00	0,00	0,00
1.2	витрати на покупну теплову енергію	13 599,42	1000,77	3 212,22	1405,17	594,70
1.3	собівартість виробництва теплової енергії власних ТЕЦ, ТЕС, АЕС, КГУ	0,00	0,00	0,00	0,00	0,00
1.4	витрати на електроенергію без потреб власних ТЕЦ, ТЕС, АЕС, КГУ	22,49	1,65	3,78	1,65	1,65
1.5	транспортування теплової енергії мережами інших підприємств	0,00	0,00	0,00	0,00	0,00
1.6	витрати на оплату праці з відрахуваннями на соціальні заходи без потреб власних ТЕЦ, ТЕС, АЕС, КГУ	603,06	44,38	101,45	44,38	44,38
1.7	амортизаційні відрахування без потреб власних ТЕЦ, ТЕС, АЕС, КГУ	7,05	0,52	1,19	0,52	0,52
1.8	інші витрати собівартості без потреб власних ТЕЦ, ТЕС, АЕС, КГУ	384,03	28,26	64,60	28,26	28,26
2	Витрати на покриття втрат	0,00	0,00	0,00	0,00	0,00
3	Розрахунковий прибуток, у т. ч.:	0,00	0,00	0,00	0,00	0,00
3.1	податок на прибуток	0,00	0,00	0,00	0,00	0,00
3.2	на розвиток виробництва (виробничі інвестиції)	0,00	0,00	0,00	0,00	0,00
3.3	інше використання прибутку (прибуток у тарифах на виробництво ТЕЦ, ТЕС, КГУ)	0,00	0,00	0,00	0,00	0,00
4	Вартість теплової енергії за відповідними тарифами	14 616,05	1075,58	3 383,25	1479,99	669,51
5	Тарифи на теплову енергію, грн/Гкал		1075,58		1479,99	
6	Обсяг реалізації теплової енергії власним споживачам, Гкал	13 589,00		2 286,00		
7	Рівень рентабельності, %	0,00	0,00	0,00	0,00	0,00

Директор Департаменту із регулювання відносин у сфері теплопостачання



С. Черних

Додаток № 70

до постанови Національної комісії,
що здійснює державне регулювання
у сферах енергетики

та комунальних послуг

від 30.04.2015 № 1457

«Додаток

до постанови Національної комісії, що здійснює
державне регулювання у сферах енергетики
та комунальних послуг

30.04.2015 № 1457

(у редакції постанови Національної комісії,
що здійснює державне регулювання
у сферах енергетики

та комунальних послуг

від 30.04.2015 № 1457

**Структура тарифів на теплову енергію
Комунального виробничого підприємства «Краматорська тепломережа» Краматорської міської ради**

Без ПДВ

№ з/п	Найменування показників	Для потреб бюджетних установ		Для потреб інших споживачів		Для потреб релігійних організацій
		тис. грн	грн/Гкал	тис. грн	грн/Гкал	грн/Гкал
1	2	3	4	5	6	7
1	Повна собівартість, у т. ч.:	7 991,90	1024,87	5 968,79	1314,71	764,88
1.1	витрати на паливо, у т. ч.:	5 985,92	767,62	4 800,91	1057,47	506,69
1.1.1	природний газ	5 971,16	765,73	4 792,31	1055,57	506,69
1.1.2	інше паливо	14,77	1,89	8,60	1,89	0,00
1.2	витрати на покупну теплову енергію	0,00	0,00	0,00	0,00	0,95
1.3	собівартість виробництва теплової енергії власних ТЕЦ, ТЕС, АЕС, КГУ	0,00	0,00	0,00	0,00	0,00
1.4	витрати на електроенергію без потреб власних ТЕЦ, ТЕС, АЕС, КГУ	553,87	71,03	322,46	71,03	71,03
1.5	транспортування теплової енергії мережами інших підприємств	0,00	0,00	0,00	0,00	0,00
1.6	витрати на оплату праці з відрахуваннями на соціальні заходи без потреб власних ТЕЦ, ТЕС, АЕС, КГУ	1 117,68	143,33	650,71	143,33	143,33
1.7	амортизаційні відрахування без потреб власних ТЕЦ, ТЕС, АЕС, КГУ	45,19	5,80	26,31	5,80	5,80
1.8	інші витрати собівартості без потреб власних ТЕЦ, ТЕС, АЕС, КГУ	289,24	37,09	168,39	37,09	37,09
2	Витрати на покриття втрат	0,00	0,00	0,00	0,00	0,00
3	Розрахунковий прибуток, у т. ч.:	0,00	0,00	0,00	0,00	0,00
3.1	податок на прибуток	0,00	0,00	0,00	0,00	0,00
3.2	на розвиток виробництва (виробничі інвестиції)	0,00	0,00	0,00	0,00	0,00
3.3	інше використання прибутку (прибуток у тарифах на виробництво ТЕЦ, ТЕС, КГУ)	0,00	0,00	0,00	0,00	0,00
4	Вартість теплової енергії за відповідними тарифами	7 991,90	1024,87	5 968,79	1314,71	764,88
5	Тарифи на теплову енергію, грн/Гкал		1024,87		1314,71	
6	Обсяг реалізації теплової енергії власним споживачам, Гкал	7 798,00		4 540,00		
7	Рівень рентабельності, %	0,00	0,00	0,00	0,00	0,00

Директор Департаменту із регулювання відносин у сфері теплопостачання

С. Черник

Додаток № 72

до постанови Національної комісії,
що здійснює державне регулювання
у сферах енергетики

та комунальних послуг
01.02.2017 № 151

«Додаток

до постанови Національної комісії, що здійснює
державне регулювання у сферах енергетики

та комунальних послуг

30.04.2015 № 1459

(у редакції постанови Національної комісії,

що здійснює державне регулювання

у сферах енергетики

та комунальних послуг,

від 01.02.2017 № 151)

**Структура тарифів на теплову енергію
Комунального підприємства Первомайської міської ради «Тепло»**

Без ПДВ

№ з/п	Найменування показників	Для потреб бюджетних установ		Для потреб інших споживачів		Для потреб релігійних організацій
		тис. грн	грн/Гкал	тис. грн	грн/Гкал	грн/Гкал
1	2	3	4	5	6	7
1	Повна собівартість, у т. ч.:	21 965,71	1060,82	6 080,53	1401,17	679,09
1.1	витрати на паливо, у т. ч.:	18 618,22	899,16	5 378,97	1239,51	517,42
1.1.1	природний газ	18 618,22	899,16	5 378,97	1239,51	517,42
1.1.2	інше паливо	0,00	0,00	0,00	0,00	0,00
1.2	витрати на покупку теплової енергії	0,00	0,00	0,00	0,00	0,00
1.3	собівартість виробництва теплової енергії власних ТЕЦ, ТЕС, АЕС, КГУ	0,00	0,00	0,00	0,00	0,00
1.4	витрати на електроенергію без потреб власних ТЕЦ, ТЕС, АЕС, КГУ	1 523,82	73,59	319,36	73,59	73,59
1.5	транспортування теплової енергії мережами інших підприємств	0,00	0,00	0,00	0,00	0,00
1.6	витрати на оплату праці з відрахуваннями на соціальні заходи без потреб власних ТЕЦ, ТЕС, АЕС, КГУ	1 344,97	64,95	281,88	64,95	64,95
1.7	амортизаційні відрахування без потреб власних ТЕЦ, ТЕС, АЕС, КГУ	226,86	10,96	47,54	10,96	10,96
1.8	інші витрати собівартості без потреб власних ТЕЦ, ТЕС, АЕС, КГУ	251,84	12,16	52,78	12,16	12,16
2	Витрати на покриття втрат	0,00	0,00	0,00	0,00	0,00
3	Розрахунковий прибуток, у т. ч.:	0,00	0,00	0,00	0,00	0,00
3.1	податок на прибуток	0,00	0,00	0,00	0,00	0,00
3.2	за розвиток виробництва (виробничі інвестиції)	0,00	0,00	0,00	0,00	0,00
3.3	інше використання прибутку (прибуток у тарифах на виробництво ТЕЦ, ТЕС, КГУ)	0,00	0,00	0,00	0,00	0,00
4	Вартість теплової енергії за відповідними тарифами	21 965,71	1060,82	6 080,53	1401,17	679,09
5	Тарифи на теплову енергію, грн/Гкал		1060,82		1401,17	
6	Обсяг реалізації теплової енергії власним споживачам, Гкал	20 706,30		4 339,60		
7	Рівень рентабельності, %	0,00	0,00	0,00	0,00	0,00

Директор Департаменту із регулювання відносин у сфері теплопостачання



С. Черних

Додаток № 73

до постанови Національної комісії,
що здійснює державне регулювання
у сферах енергетики

та комунальних послуг

від 01.04.2015 № 15-1

«Додаток

до постанови Національної комісії, що здійснює
державне регулювання у сферах енергетики

та комунальних послуг

30.04.2015 № 1460

(у редакції постанови Національної комісії,

що здійснює державне регулювання

у сферах енергетики

та комунальних послуг,

від 01.04.2015 № 15-1)

**Структура тарифів на теплову енергію
Комунального підприємства «Вінницяоблтеплоенерго»**

Без ПДВ

№ з/п	Найменування показників	Для потреб бюджетних установ		Для потреб інших споживачів		Для потреб релігійних організацій
		тис. грн	грн/Гкал	тис. грн	грн/Гкал	грн/Гкал
1	2	3	4	5	6	7
1	Повна собівартість, у т. ч.:	64 472,13	1218,74	8 881,80	1558,21	837,30
1.1	витрати на паливо, у т. ч.:	47 442,14	896,82	7 046,83	1236,28	515,38
1.1.1	природний газ	47 442,14	896,82	7 046,83	1236,28	515,38
1.1.2	інше паливо	0,00	0,00	0,00	0,00	0,00
1.2	витрати на покупну теплову енергію	0,00	0,00	0,00	0,00	0,00
1.3	собівартість виробництва теплової енергії власних ТЕЦ, ТЕС, АЕС, КГУ	0,00	0,00	0,00	0,00	0,00
1.4	витрати на електричну енергію без потреб власних ТЕЦ, ТЕС, АЕС, КГУ	3 097,20	58,55	333,72	58,55	58,55
1.5	транспортування теплової енергії мережами інших підприємств	0,00	0,00	0,00	0,00	0,00
1.6	витрати на оплату праці з відрахуваннями на соціальні заходи без потреб власних ТЕЦ, ТЕС, АЕС, КГУ	12 362,78	233,70	1 332,08	233,70	233,70
1.7	амортизаційні відрахування без потреб власних ТЕЦ, ТЕС, АЕС, КГУ	538,06	10,17	52,98	10,17	10,17
1.8	інші витрати собівартості без потреб власних ТЕЦ, ТЕС, АЕС, КГУ	1 031,95	19,51	111,19	19,51	19,51
2	Витрати на покриття втрат	3 684,49	69,65	397,00	69,65	0,00
3	Розрахунковий прибуток, у т. ч.:	370,91	7,01	39,96	7,01	0,00
3.1	податок на прибуток	66,76	1,26	7,19	1,26	0,00
3.2	на розвиток виробництва (виробничі інвестиції)	304,14	5,75	32,77	5,75	0,00
3.3	інше використання прибутку (прибуток у тарифах на виробництво ТЕЦ, ТЕС, КГУ)	0,00	0,00	0,00	0,00	0,00
4	Вартість теплової енергії за відповідними тарифами	68 527,53	1295,40	9 318,77	1634,87	837,30
5	Тарифи на теплову енергію, грн/Гкал		1295,40		1634,87	
6	Обсяг реалізації теплової енергії власним споживачам, Гкал	52 900,50		5 700,01		
7	Рівень рентабельності, %	0,58	0,58	0,49	0,49	0,00

Директор Департаменту із регулювання відносин у сфері теплопостачання

С. Черних

Додаток N 74

до постанови Національної комісії,
що здійснює державне регулювання
у сферах енергетики

та комунальних послуг

01.01.2017 № 151

«Додаток

до постанови Національної комісії, що здійснює
державне регулювання у сферах енергетики

та комунальних послуг

30.04.2015 № 1461

(у редакції постанови Національної комісії,

що здійснює державне регулювання

у сферах енергетики

та комунальних послуг

від *01.01.2017* № 151)

**Структура тарифів на теплову енергію
Могилів-Подільського міського комунального підприємства «Теплоенергетик»**

Без ПДВ

№ з/п	Найменування показників	Для потреб бюджетних установ		Для потреб інших споживачів		Для потреб релігійних організацій
		тис. грн	грн/Гкал	тис. грн	грн/Гкал	грн/Гкал
1	2	3	4	5	6	7
1	Повна собівартість, у т. ч.:	9 435,60	929,80	1 706,88	1221,82	843,80
1.1	витрати на паливо, у т. ч.:	7 828,89	771,47	1 485,70	1063,49	685,47
1.1.1	природний газ	7 828,89	771,47	1 485,70	1063,49	685,47
1.1.2	інше паливо	0,00	0,00	0,00	0,00	0,00
1.2	витрати на покупки теплової енергії	0,00	0,00	0,00	0,00	0,00
1.3	собівартість виробництва теплової енергії власних ТЕЦ, ТЕС, АЕС, КГУ	0,00	0,00	0,00	0,00	0,00
1.4	витрати на електроенергію без потреб власних ТЕЦ, ТЕС, АЕС, КГУ	613,57	60,46	84,47	60,46	60,46
1.5	транспортування теплової енергії мережами інших підприємств	0,00	0,00	0,00	0,00	0,00
1.6	витрати на оплату праці з відрахуваннями на соціальні заходи без потреб власних ТЕЦ, ТЕС, АЕС, КГУ	833,07	82,09	114,68	82,09	82,09
1.7	амортизаційні відрахування без потреб власних ТЕЦ, ТЕС, АЕС, КГУ	14,06	1,39	1,94	1,39	1,39
1.8	інші витрати собівартості без потреб власних ТЕЦ, ТЕС, АЕС, КГУ	146,01	14,39	20,10	14,39	14,39
2	Витрати на покриття втрат	408,16	40,22	56,19	40,22	0,00
3	Розрахунковий прибуток, у т. ч.:	0,00	0,00	0,00	0,00	0,00
3.1	податок на прибуток	0,00	0,00	0,00	0,00	0,00
3.2	на розвиток виробництва (виробничі інвестиції)	0,00	0,00	0,00	0,00	0,00
3.3	інше використання прибутку (прибуток у тарифах на виробництво ТЕЦ, ТЕС, КГУ)	0,00	0,00	0,00	0,00	0,00
4	Вартість теплової енергії за відповідними тарифами	9 843,76	970,02	1 763,07	1262,04	843,80
5	Тарифи на теплову енергію, грн/Гкал		970,02		1262,04	
6	Обсяг реалізації теплової енергії власним споживачам, Гкал	10 148,00		1 397,00		
7	Рівень рентабельності, %	0,00	0,00	0,00	0,00	0,00

Директор Департаменту із регулювання
відносин у сфері теплопостачання



С. Черних

Додаток *№ 75*

до постанови Національної комісії,
що здійснює державне регулювання
у сферах енергетики

та комунальних послуг

04.04.2017 № *151*

«Додаток

до постанови Національної комісії, що здійснює
державне регулювання у сферах енергетики
та комунальних послуг

30.04.2015 № 1462

(у редакції постанови Національної комісії,
що здійснює державне регулювання
у сферах енергетики

та комунальних послуг

від *04.04.2017* № *151*)

**Структура тарифів на теплову енергію
Комунального підприємства «Стрийтеплоенерго»**

Без ПДВ

№ з/п	Найменування показників	Для потреб бюджетних установ		Для потреб інших споживачів		Для потреб релігійних організацій
		тис. грн	грн/Гкал	тис. грн	грн/Гкал	грн/Гкал
1	2	3	4	5	6	7
1	Повна собівартість, у т. ч.:	17 466,52	1238,76	2 129,63	1638,18	789,95
1.1	витрати на паливо, у т. ч.:	14 878,34	1055,20	1 891,00	1454,62	606,40
1.1.1	природний газ	14 878,34	1055,20	1 891,00	1454,62	606,40
1.1.2	інше паливо	0,00	0,00	0,00	0,00	0,00
1.2	витрати на покриття теплової енергії	0,00	0,00	0,00	0,00	0,00
1.3	собівартість виробництва теплової енергії власних ТЕЦ, ТЕС, АЕС, КГУ	0,00	0,00	0,00	0,00	0,00
1.4	витрати на електроенергію без потреб власних ТЕЦ, ТЕС, АЕС, КГУ	758,23	53,78	69,91	53,78	53,78
1.5	транспортування теплової енергії мережами інших підприємств	0,00	0,00	0,00	0,00	0,00
1.6	витрати на оплату праці з відрахуваннями на соціальні заходи без потреб власних ТЕЦ, ТЕС, АЕС, КГУ	1 324,15	93,91	122,08	93,91	93,91
1.7	амортизаційні відрахування без потреб власних ТЕЦ, ТЕС, АЕС, КГУ	346,12	24,55	31,91	24,55	24,55
1.8	інші витрати собівартості без потреб власних ТЕЦ, ТЕС, АЕС, КГУ	159,68	11,32	14,72	11,32	11,32
2	Витрати на покриття втрат	974,03	69,08	89,80	69,08	0,00
3	Розрахунковий прибуток, у т. ч.:	0,00	0,00	0,00	0,00	0,00
3.1	податок на прибуток	0,00	0,00	0,00	0,00	0,00
3.2	на розвиток виробництва (виробничі інвестиції)	0,00	0,00	0,00	0,00	0,00
3.3	інше використання прибутку (прибуток у тарифах на виробництво ТЕЦ, ТЕС, КГУ)	0,00	0,00	0,00	0,00	0,00
4	Вартість теплової енергії за відповідними тарифами	18 440,55	1307,84	2 219,43	1707,26	789,95
5	Тарифи на теплову енергію, грн/Гкал		1307,84		1707,26	
6	Обсяг реалізації теплової енергії власним споживачам, Гкал	14 100,00		1 300,00		
7	Рівень рентабельності, %	0,00	0,00	0,00	0,00	0,00

Директор Департаменту із регулювання
відносин у сфері теплостачання



С. Черних

Додаток № 76
до постанови Національної комісії,
що здійснює державне регулювання
у сферах енергетики

та комунальних послуг
від 04.04.2015 № 151

«Додаток
до постанови Національної комісії, що здійснює
державне регулювання у сферах енергетики
та комунальних послуг
30.04.2015 № 1463

(у редакції постанови Національної комісії,
що здійснює державне регулювання
у сферах енергетики

та комунальних послуг
від 04.04.2015 № 151)

**Структура тарифів на теплову енергію
Волочиського комунального підприємства теплових мереж «Тепловік»**

Без ПДВ

№ з/п	Найменування показників	Для потреб бюджетних установ		Для потреб інших споживачів		Для потреб релігійних організацій
		тис. грн	грн/Гкал	тис. грн	грн/Гкал	грн/Гкал
1	2	3	4	5	6	7
1	Повна собівартість, у т. ч.:	7 776,59	1142,71	3 604,62	1504,06	736,68
1.1	витрати на паливо, у т. ч.:	6 496,63	954,63	3 153,87	1315,98	548,60
1.1.1	природний газ	6 496,63	954,63	3 153,87	1315,98	548,60
1.1.2	інше паливо	0,00	0,00	0,00	0,00	0,00
1.2	витрати на покупку теплової енергії	0,00	0,00	0,00	0,00	0,00
1.3	собівартість виробництва теплової енергії власних ТЕЦ, ТЕС, АЕС, КГУ	0,00	0,00	0,00	0,00	0,00
1.4	витрати на електроенергію без потреб власних ТЕЦ, ТЕС, АЕС, КГУ	432,82	63,60	152,42	63,60	63,60
1.5	транспортування теплової енергії мережами інших підприємств	0,00	0,00	0,00	0,00	0,00
1.6	витрати на оплату праці з відрахуваннями на соціальні заходи без потреб власних ТЕЦ, ТЕС, АЕС, КГУ	693,19	101,86	244,11	101,86	101,86
1.7	амортизаційні відрахування без потреб власних ТЕЦ, ТЕС, АЕС, КГУ	64,58	9,49	22,74	9,49	9,49
1.8	інші витрати собівартості без потреб власних ТЕЦ, ТЕС, АЕС, КГУ	89,37	13,13	31,47	13,13	13,13
2	Витрати на покриття втрат	0,00	0,00	0,00	0,00	0,00
3	Розрахунковий прибуток, у т. ч.:	47,85	7,03	16,85	7,03	0,00
3.1	податок на прибуток	8,61	1,27	3,03	1,27	0,00
3.2	на розвиток виробництва (виробничі інвестиції)	39,24	5,77	13,82	5,77	0,00
3.3	інше використання прибутку (прибуток у тарифах на виробництво ТЕЦ, ТЕС, КГУ)	0,00	0,00	0,00	0,00	0,00
4	Вартість теплової енергії за відповідними тарифами	7 824,44	1149,74	3 621,47	1511,09	736,68
5	Тарифи на теплову енергію, грн/Гкал		1149,74		1511,09	
6	Обсяг реалізації теплової енергії власним споживачам, Гкал	6 805,40		2 396,60		
7	Рівень рентабельності, %	0,62	0,62	0,51	0,51	0,00

Директор Департаменту із регулювання
відносин у сфері теплопостачання

С. Черних

Додаток № 77

до постанови Національної комісії,
що здійснює державне регулювання
у сферах енергетики

та комунальних послуг

від 06.02.2017 № 151

«Додаток

до постанови Національної комісії, що здійснює
державне регулювання у сферах енергетики

та комунальних послуг

30.04.2015 № 1466

(у редакції постанови Національної комісії,
що здійснює державне регулювання
у сферах енергетики

та комунальних послуг

від 06.02.2017 № 151)

**Структура тарифів на теплову енергію
Комунального підприємства «Жовтоводськтепломережа»**

Без ПДВ

№ з/п	Найменування показників	Для потреб бюджетних установ		Для потреб інших споживачів		Для потреб релігійних організацій
		тис. грн	грн/Гкал	тис. грн	грн/Гкал	грн/Гкал
1	2	3	4	5	6	7
1	Повна собівартість, у т. ч.:	16 329,39	1162,23	3 502,69	1522,91	750,81
1.1	витрати на паливо, у т. ч.:	13 387,45	952,84	3 021,09	1313,52	541,42
1.1.1	природний газ	13 387,45	952,84	3 021,09	1313,52	541,42
1.1.2	інше паливо	0,00	0,00	0,00	0,00	0,00
1.2	витрати на покупну теплову енергію	0,00	0,00	0,00	0,00	0,00
1.3	собівартість виробництва теплової енергії власних ТЕЦ, ТЕС, АЕС, КГУ	0,00	0,00	0,00	0,00	0,00
1.4	витрати на електроенергію без потреб власних ТЕЦ, ТЕС, АЕС, КГУ	906,71	64,53	148,43	64,53	64,53
1.5	транспортування теплової енергії мережами інших підприємств	0,00	0,00	0,00	0,00	0,00
1.6	витрати на оплату праці з відрахуваннями на соціальні заходи без потреб власних ТЕЦ, ТЕС, АЕС, КГУ	1 477,67	105,17	241,90	105,17	105,17
1.7	амортизаційні відрахування без потреб власних ТЕЦ, ТЕС, АЕС, КГУ	192,97	13,73	31,59	13,73	13,73
1.8	інші витрати собівартості без потреб власних ТЕЦ, ТЕС, АЕС, КГУ	364,58	25,95	59,68	25,95	25,95
2	Витрати на покриття втрат	1 092,60	77,76	178,86	77,76	0,00
3	Розрахунковий прибуток, у т. ч.:	0,00	0,00	0,00	0,00	0,00
3.1	податок на прибуток	0,00	0,00	0,00	0,00	0,00
3.2	на розвиток виробництва (виробничі інвестиції)	0,00	0,00	0,00	0,00	0,00
3.3	інше використання прибутку (прибуток у тарифах на виробництво ТЕЦ, ТЕС, КГУ)	0,00	0,00	0,00	0,00	0,00
4	Вартість теплової енергії за відповідними тарифами	17 421,99	1240,00	3 681,55	1600,67	750,81
5	Тарифи на теплову енергію, грн/Гкал		1240,00		1600,67	
6	Обсяг реалізації теплової енергії власним споживачам, Гкал	14 050,00		2 300,00		
7	Рівень рентабельності, %	0,00	0,00	0,00	0,00	0,00

Директор Департаменту із регулювання
відносин у сфері тепlopостачання



С. Черних

Додаток N 78
до постанови Національної комісії,
що здійснює державне регулювання
у сферах енергетики
та комунальних послуг
Г. С. К. П. № 151

«Додаток
до постанови Національної комісії, що здійснює державне регулювання у сферах енергетики та комунальних послуг
30.04.2015 № 1467
(у редакції постанови Національної комісії, що здійснює державне регулювання у сферах енергетики та комунальних послуг,
від *Г. С. К. П. № 151*)»

Структура тарифів на теплову енергію

Комунального підприємства «Токмак теплоенергія» Токмацької міської ради

Без ПДВ

№ з/п	Найменування показників	Для потреб бюджетних установ		Для потреб інших споживачів		Для потреб релігійних організацій
		тис. грн	грн/Гкал	тис. грн	грн/Гкал	грн/Гкал
1	2	3	4	5	6	7
1	Повна собівартість, у т. ч.:	13 654,65	1100,65	3 331,42	1449,08	708,37
1.1	витрати на паливо, у т. ч.:	11 419,56	920,49	2 917,23	1268,92	528,21
1.1.1	природний газ	11 419,56	920,49	2 917,23	1268,92	528,21
1.1.2	інше паливо	0,00	0,00	0,00	0,00	0,00
1.2	витрати на покупну теплову енергію	0,00	0,00	0,00	0,00	0,00
1.3	собівартість виробництва теплової енергії власних ТЕЦ, ТЕС, АЕС, КГУ	0,00	0,00	0,00	0,00	0,00
1.4	витрати на електроенергію без потреб власних ТЕЦ, ТЕС, АЕС, КГУ	1 031,13	83,12	191,08	83,12	83,11
1.5	транспортування теплової енергії мережами інших підприємств	0,00	0,00	0,00	0,00	0,00
1.6	витрати на оплату праці з відрахуваннями на соціальні заходи без потреб власних ТЕЦ, ТЕС, АЕС, КГУ	954,18	76,91	176,82	76,91	76,91
1.7	амортизаційні відрахування без потреб власних ТЕЦ, ТЕС, АЕС, КГУ	30,70	2,47	5,69	2,47	2,47
1.8	інші витрати собівартості без потреб власних ТЕЦ, ТЕС, АЕС, КГУ	219,08	17,66	40,60	17,66	17,66
2	Витрати на покриття втрат	757,55	61,06	140,38	61,06	0,00
3	Розрахунковий прибуток, у т. ч.:	724,05	58,36	134,19	58,36	0,00
3.1	податок на прибуток	130,33	10,51	24,15	10,51	0,00
3.2	на розвиток виробництва (виробничі інвестиції)	593,72	47,86	110,03	47,86	0,00
3.3	інше використання прибутку (прибуток у тарифах на виробництво ТЕЦ, ТЕС, КГУ)	0,00	0,00	0,00	0,00	0,00
4	Вартість теплової енергії за відповідними тарифами	15 136,25	1220,07	3 605,99	1568,50	708,37
5	Тарифи на теплову енергію, грн/Гкал		1220,07		1568,50	
6	Обсяг реалізації теплової енергії власним споживачам, Гкал	12 406,00		2 299,00		
7	Рівень рентабельності, %	5,30	5,30	4,03	4,03	0,00

Директор Департаменту із регулювання відносин у сфері теплопостачання

С. Черних

С. Черних

Додаток № 9
до постанови Національної комісії,
що здійснює державне регулювання
у сферах енергетики

та комунальних послуг
від ОСЧ 2017 № 151

«Додаток
до постанови Національної комісії, що здійснює
державне регулювання у сферах енергетики
та комунальних послуг
30.04.2015 № 1468

(у редакції постанови Національної комісії,
що здійснює державне регулювання
у сферах енергетики

та комунальних послуг
від ОСЧ 2017 № 151)

**Структура тарифів на теплову енергію
Товариства з обмеженою відповідальністю «Теплопостачсервіс» (м. Київ)**

Без ПДВ

№ з/п	Найменування показників	Для потреб бюджетних установ		Для потреб інших споживачів		Для потреб релігійних організацій
		тис. грн	грн/Гкал	тис. грн	грн/Гкал	грн/Гкал
1	2	3	4	5	6	7
1	Повна собівартість, у т. ч.:	1 367,72	911,82	6 377,50	1221,74	604,45
1.1	витрати на паливо, у т. ч.:	1 228,17	818,78	5 891,87	1128,71	511,41
1.1.1	природний газ	1 228,17	818,78	5 891,87	1128,71	511,41
1.1.2	інше паливо	0,00	0,00	0,00	0,00	0,00
1.2	витрати на пошуку теплову енергію	0,00	0,00	0,00	0,00	0,00
1.3	собівартість виробництва теплової енергії власних ТЕЦ, ТЕС, АЕС, КГУ	0,00	0,00	0,00	0,00	0,00
1.4	витрати на електроенергію без потреб власних ТЕЦ, ТЕС, АЕС, КГУ	63,08	42,06	219,53	42,06	42,06
1.5	транспортування теплової енергії мережами інших підприємств	0,00	0,00	0,00	0,00	0,00
1.6	витрати на оплату праці з відрахуваннями на соціальні заходи без потреб власних ТЕЦ, ТЕС, АЕС, КГУ	39,79	26,52	138,45	26,52	26,52
1.7	амортизаційні відрахування без потреб власних ТЕЦ, ТЕС, АЕС, КГУ	0,04	0,03	0,15	0,03	0,03
1.8	інші витрати собівартості без потреб власних ТЕЦ, ТЕС, АЕС, КГУ	36,64	24,42	127,49	24,42	24,42
2	Витрати на покриття втрат	109,09	72,73	379,65	72,73	0,00
3	Розрахунковий прибуток, у т. ч.:	0,00	0,00	0,00	0,00	0,00
3.1	податок на прибуток	0,00	0,00	0,00	0,00	0,00
3.2	на розвиток виробництва (виробничі інвестиції)	0,00	0,00	0,00	0,00	0,00
3.3	інше використання прибутку (прибуток у тарифах на виробництво ТЕЦ, ТЕС, КГУ)	0,00	0,00	0,00	0,00	0,00
4	Вартість теплової енергії за відповідними тарифами	1 476,82	984,54	6 757,14	1294,47	604,45
5	Тарифи на теплову енергію, грн/Гкал		984,54		1294,47	
6	Обсяг реалізації теплової енергії власним споживачам, Гкал	1 500,00		5 220,00		
7	Рівень рентабельності, %	0,00	0,00	0,00	0,00	0,00

Директор Департаменту із регулювання
відносин у сфері теплопостачання



С. Черних

Додаток № 80
до постанови Національної комісії,
що здійснює державне регулювання
у сферах енергетики
та комунальних послуг
06.02.2017 № 151

«Додаток
до постанови Національної комісії, що здійснює
державне регулювання у сферах енергетики
та комунальних послуг
30.04.2015 № 1469
(у редакції постанови Національної комісії,
що здійснює державне регулювання
у сферах енергетики
та комунальних послуг,
від 06.02.2017 № 151)

**Структура тарифів на теплову енергію
Комунального виробничого підприємства «Теплоенерго» м. Горішні Плавні**

Без ПДВ

№ з/п	Найменування показників	Для потреб бюджетних установ		Для потреб інших споживачів		Для потреб релігійних організацій
		тис. грн	грн/Гкал	тис. грн	грн/Гкал	грн/Гкал
1	2	3	4	5	6	7
1	Повна собівартість, у т. ч.:	21 865,13	1079,28	13 033,57	1421,33	695,31
1.1	витрати на паливо, у т. ч.:	18 306,82	903,64	11 422,94	1245,69	519,67
1.1.1	природний газ	18 306,82	903,64	11 422,94	1245,69	519,67
1.1.2	інше паливо	0,00	0,00	0,00	0,00	0,00
1.2	витрати на локушту теплову енергію	0,00	0,00	0,00	0,00	0,00
1.3	собівартість виробництва теплової енергії власних ТЕЦ, ТЕС, АЕС, КГУ	0,00	0,00	0,00	0,00	0,00
1.4	витрати на електроенергію без потреб власних ТЕЦ, ТЕС, АЕС, КГУ	1 833,43	90,50	829,88	90,50	90,50
1.5	транспортування теплової енергії мережами інших підприємств	0,00	0,00	0,00	0,00	0,00
1.6	витрати на оплату праці з відрахуваннями на соціальні заходи без потреб власних ТЕЦ, ТЕС, АЕС, КГУ	1 406,04	69,40	636,43	69,40	69,40
1.7	амортизаційні відрахування без потреб власних ТЕЦ, ТЕС, АЕС, КГУ	172,31	8,51	77,99	8,51	8,51
1.8	інші витрати собівартості без потреб власних ТЕЦ, ТЕС, АЕС, КГУ	146,53	7,23	66,32	7,23	7,23
2	Витрати на покриття втрат	1 151,81	56,85	521,35	56,85	0,00
3	Розрахунковий прибуток, у т. ч.:	316,94	15,64	143,46	15,64	0,00
3.1	податок на прибуток	57,05	2,82	25,82	2,82	0,00
3.2	на розвиток виробництва (виробничі інвестиції)	259,89	12,83	117,64	12,83	0,00
3.3	інше використання прибутку (прибуток у тарифах на виробництво ТЕЦ, ТЕС, КГУ)	0,00	0,00	0,00	0,00	0,00
4	Вартість теплової енергії за відповідними тарифами	23 333,88	1151,77	13 698,38	1493,82	695,31
5	Тарифи на теплову енергію, грн/Гкал		1151,77		1493,82	
6	Обсяг реалізації теплової енергії власним споживачам, Гкал	20 259,00		9 170,00		
7	Рівень рентабельності, %	1,45	1,45	1,21	1,21	0,00

Директор Департаменту із регулювання
відносин у сфері теплопостачання

С. Черних

Додаток *N 81*
до постанови Національної комісії,
що здійснює державне регулювання
у сферах енергетики
та комунальних послуг
01.06.2017 № *151*

«Додаток
до постанови Національної комісії, що здійснює
державне регулювання у сферах енергетики
та комунальних послуг
30.04.2015 № 1472
(у редакції постанови Національної комісії,
що здійснює державне регулювання
у сферах енергетики
та комунальних послуг,
від *01.06.2017* № *151*)»

**Структура тарифів на теплову енергію
Комунального підприємства «Києво-Святошинська тепломережа» Київської обласної ради**

Без ПДВ

№ з/п	Найменування показників	Для потреб бюджетних установ		Для потреб інших споживачів		Для потреб релігійних організацій
		тис. грн	грн/Гкал	тис. грн	грн/Гкал	грн/Гкал
1	2	3	4	5	6	7
1	Повна собівартість, у т. ч.:	18 254,28	1064,38	11 828,49	1373,75	768,90
1.1	витрати на паливо, у т. ч.:	14 017,05	817,31	9 701,16	1126,68	521,83
1.1.1	природний газ	14 017,05	817,31	9 701,16	1126,68	521,83
1.1.2	інше паливо	0,00	0,00	0,00	0,00	0,00
1.2	витрати на покупну теплову енергію	0,00	0,00	0,00	0,00	0,00
1.3	собівартість виробництва теплової енергії власних ТЕЦ, ТЕС, АЕС, КГУ	0,00	0,00	0,00	0,00	0,00
1.4	витрати на електроенергію без потреб власних ТЕЦ, ТЕС, АЕС, КГУ	1 688,08	98,43	847,51	98,43	98,43
1.5	транспортування теплової енергії мережами інших підприємств	0,00	0,00	0,00	0,00	0,00
1.6	витрати на оплату праці з відрахуваннями на соціальні заходи без потреб власних ТЕЦ, ТЕС, АЕС, КГУ	2 075,16	121,00	1 041,85	121,00	121,00
1.7	амортизаційні відрахування без потреб власних ТЕЦ, ТЕС, АЕС, КГУ	130,46	7,61	65,50	7,61	7,61
1.8	інші витрати собівартості без потреб власних ТЕЦ, ТЕС, АЕС, КГУ	343,54	20,03	172,47	20,03	20,03
2	Витрати на покриття втрат	403,01	23,50	202,34	23,50	0,00
3	Розрахунковий прибуток, у т. ч.:	712,90	41,57	357,92	41,57	0,00
3.1	податок на прибуток	128,32	7,48	64,43	7,48	0,00
3.2	на розвиток виробництва (виробничі інвестиції)	584,58	34,09	293,49	34,09	0,00
3.3	інше використання прибутку (прибуток у тарифах на виробництво ТЕЦ, ТЕС, КГУ)	0,00	0,00	0,00	0,00	0,00
4	Вартість теплової енергії за відповідними тарифами	19 370,20	1129,44	12 388,75	1438,82	768,90
5	Тарифи на теплову енергію, грн/Гкал		1129,44		1438,82	
6	Обсяг реалізації теплової енергії власним споживачам, Гкал	17 150,20		8 610,38		
7	Рівень рентабельності, %	3,91	3,91	3,30	3,30	0,00

Директор Департаменту із регулювання відносин у сфері теплопостачання



С. Черних

Додаток № 82
до постанови Національної комісії,
що здійснює державне регулювання
у сферах енергетики

та комунальних послуг
01.02.2017 № 151

«Додаток
до постанови Національної комісії, що здійснює
державне регулювання у сферах енергетики
та комунальних послуг
30.04.2015 № 1473

(у редакції постанови Національної комісії,
що здійснює державне регулювання
у сферах енергетики

та комунальних послуг
від *01.02.2017* № 151)

**Структура тарифів на теплову енергію
Державного підприємства «Конотопський авіаремонтний завод «АВІАКОН»**

Без ПДВ

№ з/п	Найменування показників	Для потреб бюджетних установ		Для потреб інших споживачів		Для потреб релігійних організацій
		тис. грн	грн/Гкал	тис. грн	грн/Гкал	грн/Гкал
1	2	3	4	5	6	7
1	Повна собівартість, у т. ч.:	2 051,28	1085,45	22 296,97	1442,70	668,32
1.1	витрати на паливо, у т. ч.:	1 783,64	943,82	20 108,19	1301,08	526,70
1.1.1	природний газ	1 783,64	943,82	20 108,19	1301,08	526,70
1.1.2	інше паливо	0,00	0,00	0,00	0,00	0,00
1.2	витрати на покриття теплової енергією	0,00	0,00	0,00	0,00	0,00
1.3	собівартість виробництва теплової енергії власних ТЕЦ, ТЕС, АЕС, КГУ	0,00	0,00	0,00	0,00	0,00
1.4	витрати на електроенергію без потреб власних ТЕЦ, ТЕС, АЕС, КГУ	165,64	87,65	1 354,64	87,65	87,65
1.5	транспортування теплової енергії мережами інших підприємств	0,00	0,00	0,00	0,00	0,00
1.6	витрати на оплату праці з відрахуваннями на соціальні заходи без потреб власних ТЕЦ, ТЕС, АЕС, КГУ	56,61	29,96	462,97	29,96	29,96
1.7	амортизаційні відрахування без потреб власних ТЕЦ, ТЕС, АЕС, КГУ	25,34	13,41	207,23	13,41	13,41
1.8	інші витрати собівартості без потреб власних ТЕЦ, ТЕС, АЕС, КГУ	20,05	10,61	163,94	10,61	10,61
2	Витрати на покриття втрат	127,51	67,47	1 042,77	67,47	0,00
3	Розрахунковий прибуток, у т. ч.:	0,00	0,00	0,00	0,00	0,00
3.1	податок на прибуток	0,00	0,00	0,00	0,00	0,00
3.2	на розвиток виробництва (виробничі інвестиції)	0,00	0,00	0,00	0,00	0,00
3.3	інше використання прибутку (прибуток у тарифах на виробництво ТЕЦ, ТЕС, КГУ)	0,00	0,00	0,00	0,00	0,00
4	Вартість теплової енергії за відповідними тарифами	2 178,79	1152,92	23 339,74	1510,17	668,32
5	Тарифи на теплову енергію, грн/Гкал		1152,92		1510,17	
6	Обсяг реалізації теплової енергії власним споживачам, Гкал	1 889,81		15 455,00		
7	Рівень рентабельності, %	0,00	0,00	0,00	0,00	0,00

Директор Департаменту із регулювання
відносин у сфері теплопостачання



С. Черних

Додаток *N 83*
до постанови Національної комісії,
що здійснює державне регулювання
у сферах енергетики

та комунальних послуг
О.С.К. № 151

«Додаток
до постанови Національної комісії, що здійснює
державне регулювання у сферах енергетики
та комунальних послуг
30.04.2015 № 1474

(у редакції постанови Національної комісії,
що здійснює державне регулювання
у сферах енергетики

та комунальних послуг
від *О.С.К. № 151*

**Структура тарифів на теплову енергію
Комунального підприємства теплових мереж «Южтеплокомуненерго»**

Без ПДВ

№ з/п	Найменування показників	Для потреб бюджетних установ		Для потреб інших споживачів		Для потреб релігійних організацій
		тис. грн	грн/Гкал	тис. грн	грн/Гкал	грн/Гкал
1	2	3	4	5	6	7
1	Повна собівартість, у т. ч.:	5 770,28	1049,14	10 410,72	1388,55	667,77
1.1	витрати на паливо, у т. ч.:	4 931,52	896,64	9 267,32	1236,05	515,27
1.1.1	природний газ	4 931,52	896,64	9 267,32	1236,05	515,27
1.1.2	інше паливо	0,00	0,00	0,00	0,00	0,00
1.2	витрати на покупну теплову енергію	0,00	0,00	0,00	0,00	0,00
1.3	собівартість виробництва теплової енергії власних ТЕЦ, ТЕС, АЕС, КГУ	0,00	0,00	0,00	0,00	0,00
1.4	витрати на електроенергію без потреб власних ТЕЦ, ТЕС, АЕС, КГУ	440,83	80,15	600,94	80,15	80,15
1.5	транспортування теплової енергії мережами інших підприємств	0,00	0,00	0,00	0,00	0,00
1.6	витрати на оплату праці з відрахуваннями на соціальні заходи без потреб власних ТЕЦ, ТЕС, АЕС, КГУ	302,22	54,95	411,99	54,95	54,95
1.7	амортизаційні відрахування без потреб власних ТЕЦ, ТЕС, АЕС, КГУ	18,22	3,31	24,84	3,31	3,31
1.8	інші витрати собівартості без потреб власних ТЕЦ, ТЕС, АЕС, КГУ	77,49	14,09	105,64	14,09	14,09
2	Витрати на покриття втрат	191,92	34,89	261,62	34,89	0,00
3	Розрахунковий прибуток, у т. ч.:	0,00	0,00	0,00	0,00	0,00
3.1	додаток на прибуток	0,00	0,00	0,00	0,00	0,00
3.2	на розвиток виробництва (виробничі інвестиції)	0,00	0,00	0,00	0,00	0,00
3.3	інше використання прибутку (прибуток у тарифах на виробництво ТЕЦ, ТЕС, КГУ)	0,00	0,00	0,00	0,00	0,00
4	Вартість теплової енергії за відповідними тарифами	5 962,20	1084,04	10 672,35	1423,44	667,77
5	Тарифи на теплову енергію, грн/Гкал		1084,04		1423,44	
6	Обсяг реалізації теплової енергії власним споживачам, Гкал	5 500,00		7 497,60		
7	Рівень рентабельності, %	0,00	0,00	0,00	0,00	0,00

Директор Департаменту із регулювання
відносин у сфері теплопостачання



С. Черних

Додаток № 84
до постанови Національної комісії,
що здійснює державне регулювання
у сферах енергетики
та комунальних послуг
01.02.2017 № 151
«Додаток
до постанови Національної комісії, що здійснює
державне регулювання у сферах енергетики
та комунальних послуг
30.04.2015 № 1477
(у редакції постанови Національної комісії,
що здійснює державне регулювання
у сферах енергетики
та комунальних послуг
від 01.02.2017 № 151)

**Структура тарифів на теплову енергію
Красноградського підприємства теплових мереж**

Без ПДВ

№ з/п	Найменування показників	Для потреб бюджетних установ		Для потреб інших споживачів		Для потреб релігійних організацій
		тис. грн	грн/Гкал	тис. грн	грн/Гкал	грн/Гкал
1	2	3	4	5	6	7
1	Повна собівартість, у т. ч.:	15 737,75	1157,10	6 219,10	1501,11	767,97
1.1	витрати на паливо, у т. ч.:	12 360,83	908,82	5 190,46	1252,83	519,69
1.1.1	природний газ	12 360,83	908,82	5 190,46	1252,83	519,69
1.1.2	інше паливо	0,00	0,00	0,00	0,00	0,00
1.2	витрати на покриття теплової енергії	0,00	0,00	0,00	0,00	0,00
1.3	собівартість виробництва теплової енергії власних ТЕЦ, ТЕС, АЕС, КГУ	0,00	0,00	0,00	0,00	0,00
1.4	витрати на електроенергію без потреб власних ТЕЦ, ТЕС, АЕС, КГУ	798,86	58,74	243,34	58,74	58,74
1.5	транспортування теплової енергії мережами інших підприємств	0,00	0,00	0,00	0,00	0,00
1.6	витрати на оплату праці з відрахуваннями на соціальні заходи без потреб власних ТЕЦ, ТЕС, АЕС, КГУ	2 116,61	155,62	644,74	155,62	155,62
1.7	амортизаційні відрахування без потреб власних ТЕЦ, ТЕС, АЕС, КГУ	127,00	9,34	38,68	9,34	9,34
1.8	інші витрати собівартості без потреб власних ТЕЦ, ТЕС, АЕС, КГУ	334,45	24,59	101,88	24,59	24,59
2	Витрати на покриття втрат	492,24	36,19	149,94	36,19	0,00
3	Розрахунковий прибуток, у т. ч.:	0,00	0,00	0,00	0,00	0,00
3.1	податок на прибуток	0,00	0,00	0,00	0,00	0,00
3.2	на розвиток виробництва (виробничі інвестиції)	0,00	0,00	0,00	0,00	0,00
3.3	інше використання прибутку (прибуток у тарифах на виробництво ТЕЦ, ТЕС, КГУ)	0,00	0,00	0,00	0,00	0,00
4	Вартість теплової енергії за відповідними тарифами	16 229,99	1193,29	6 369,04	1537,30	767,97
5	Тарифи на теплову енергію, грн/Гкал		1193,29		1537,30	
6	Обсяг реалізації теплової енергії власним споживачам, Гкал	13 601,00		4 143,00		
7	Рівень рентабельності, %	0,00	0,00	0,00	0,00	0,00

Директор Департаменту із регулювання відносин у сфері теплопостачання



С. Черних

Додаток № 89
до постанови Національної комісії,
що здійснює державне регулювання
у сферах енергетики

та комунальних послуг
6/62/2017 № 151

«Додаток
до постанови Національної комісії, що здійснює
державне регулювання у сферах енергетики
та комунальних послуг
30.04.2015 № 1478

(у редакції постанови Національної комісії,
що здійснює державне регулювання
у сферах енергетики


та комунальних послуг,
від 6/62/2017 № 151)

**Структура тарифів на теплову енергію
Комунального підприємства «Дубнокомуненергія» Дубенської міської ради**

Без ПДВ

№ з/п	Найменування показників	Для потреб бюджетних установ		Для потреб інших споживачів		Для потреб релігійних організацій
		тис. грн	грн/Гкал	тис. грн	грн/Гкал	грн/Гкал
1	2	3	4	5	6	7
1	Повна собівартість, у т. ч.:	13 388,80	1076,18	2 586,08	1391,12	684,52
1.1	витрати на паливо, у т. ч.:	10 657,06	856,61	2 177,89	1171,54	464,95
1.1.1	природний газ	10 350,90	832,00	2 132,14	1146,93	440,34
1.1.2	інше паливо	306,16	24,61	45,75	24,61	24,61
1.2	витрати на покупну теплову енергію	0,00	0,00	0,00	0,00	0,00
1.3	собівартість виробництва теплової енергії власних ТЕЦ, ТЕС, АЕС, КГУ	0,00	0,00	0,00	0,00	0,00
1.4	витрати на електроенергію без потреб власних ТЕЦ, ТЕС, АЕС, КГУ	756,43	60,80	113,03	60,80	60,80
1.5	транспортування теплової енергії мережами інших підприємств	0,00	0,00	0,00	0,00	0,00
1.6	витрати на оплату праці з відрахуваннями на соціальні заходи без потреб власних ТЕЦ, ТЕС, АЕС, КГУ	1 486,03	119,45	222,05	119,45	119,45
1.7	амортизаційні відрахування без потреб власних ТЕЦ, ТЕС, АЕС, КГУ	183,06	14,71	27,35	14,71	14,71
1.8	інші витрати собівартості без потреб власних ТЕЦ, ТЕС, АЕС, КГУ	306,22	24,61	45,76	24,61	24,61
2	Витрати на покриття втрат	496,16	39,88	74,14	39,88	0,00
3	Розрахунковий прибуток, у т. ч.:	0,00	0,00	0,00	0,00	0,00
3.1	податок на прибуток	0,00	0,00	0,00	0,00	0,00
3.2	на розвиток виробництва (виробничі інвестиції)	0,00	0,00	0,00	0,00	0,00
3.3	інше використання прибутку (прибуток у тарифах на виробництво ТЕЦ, ТЕС, КГУ)	0,00	0,00	0,00	0,00	0,00
4	Вартість теплової енергії за відповідними тарифами	13 884,96	1116,06	2 660,22	1431,00	684,52
5	Тарифи на теплову енергію, грн/Гкал		1116,06		1431,00	
6	Обсяг реалізації теплової енергії власним споживачам, Гкал	12 441,00		1 859,00		
7	Рівень рентабельності, %	0,00	0,00	0,00	0,00	0,00

Директор Департаменту із регулювання відносин у сфері теплопостачання



С. Черних

Додаток № 86
до постанови Національної комісії,
що здійснює державне регулювання
у сферах енергетики

та комунальних послуг
від 04.04.2015 № 1481

«Додаток
до постанови Національної комісії, що здійснює
державне регулювання у сферах енергетики
та комунальних послуг
30.04.2015 № 1481

(у редакції постанови Національної комісії,
що здійснює державне регулювання
у сферах енергетики

та комунальних послуг
від 04.04.2015 № 1481

Структура тарифів на теплову енергію

Дочірнього підприємства «Теплокомуненерго Маяк» Публічного акціонерного товариства «Маяк»

Без ПДВ

№ з/п	Найменування показників	Для потреб бюджетних установ		Для потреб інших споживачів		Для потреб релігійних організацій
		тис. грн	грн/Гкал	тис. грн	грн/Гкал	грн/Гкал
1	2	3	4	5	6	7
1	Повна собівартість, у т. ч.:	13 743,06	1109,84	5 914,73	1461,15	715,08
1.1	витрати на паливо, у т. ч.:	11 493,00	928,13	5 179,19	1 279,44	533,37
1.1.1	природний газ	11 493,00	928,13	5 179,19	1 279,44	533,37
1.1.2	інше паливо	0,00	0,00	0,00	0,00	0,00
1.2	витрати на покупку теплової енергії	0,00	0,00	0,00	0,00	0,00
1.3	собівартість виробництва теплової енергії власних ТЕЦ, ТЕС, АЕС, КГУ	0,00	0,00	0,00	0,00	0,00
1.4	витрати на електроенергію без потреб власних ТЕЦ, ТЕС, АЕС, КГУ	843,97	68,16	275,89	68,16	68,16
1.5	транспортування теплової енергії мережами інших підприємств	0,00	0,00	0,00	0,00	0,00
1.6	витрати на оплату праці з відрахуваннями на соціальні заходи без потреб власних ТЕЦ, ТЕС, АЕС, КГУ	979,55	79,10	320,21	79,10	79,10
1.7	амортизаційні відрахування без потреб власних ТЕЦ, ТЕС, АЕС, КГУ	104,19	8,41	34,06	8,41	8,41
1.8	інші витрати собівартості без потреб власних ТЕЦ, ТЕС, АЕС, КГУ	322,35	26,03	105,38	26,03	26,03
2	Витрати на вкриття втрат	582,06	47,00	190,28	47,00	0,00
3	Розрахунковий прибуток, у т. ч.:	188,23	15,20	61,53	15,20	0,00
3.1	податок на прибуток	33,88	2,74	11,08	2,74	0,00
3.2	на розвиток виробництва (виробничі інвестиції)	154,35	12,46	50,46	12,46	0,00
3.3	інше використання прибутку (прибуток у тарифах на виробництво ТЕЦ, ТЕС, КГУ)	0,00	0,00	0,00	0,00	0,00
4	Вартість теплової енергії за відповідними тарифами	14 513,35	1172,04	6 166,54	1523,35	715,08
5	Тарифи на теплову енергію, грн/Гкал		1172,04		1523,35	
6	Обсяг реалізації теплової енергії власним споживачам, Гкал	12 383,00		4 048,00		
7	Рівень рентабельності, %	1,37	1,37	1,14	1,14	0,00

Директор Департаменту із регулювання
відносин у сфері теплопостачання



С. Черних

Додаток *№ 87*
 до постанови Національної комісії,
 що здійснює державне регулювання
 у сферах енергетики
 та комунальних послуг
6.02.2017 № 151

«Додаток
 до постанови Національної комісії, що здійснює
 державне регулювання у сферах енергетики
 та комунальних послуг
 30.04.2015 № 1482
 (у редакції постанови Національної комісії,
 що здійснює державне регулювання
 у сферах енергетики
 та комунальних послуг
 від *6.02.2017 № 151*)»

Структура тарифів на теплову енергію

Комунального підприємства по експлуатації теплового господарства «Тепловик» Старокостянтинівської міської ради

Без ПДВ

№ з/п	Найменування показників	Для потреб бюджетних установ		Для потреб інших споживачів		Для потреб релігійних організацій
		тис. грн	грн/Гкал	тис. грн	грн/Гкал	грн/Гкал
1	2	3	4	5	6	7
1	Повна собівартість, у т. ч.:	12 090,59	1105,56	1 969,48	1447,24	716,45
1.1	витрати на паливо, у т. ч.:	9 871,66	902,66	1 693,36	1244,34	513,55
1.1.1	природний газ	9 871,66	902,66	1 693,36	1244,34	513,55
1.1.2	інше паливо	0,00	0,00	0,00	0,00	0,00
1.2	витрати на поєднувальну теплову енергію	0,00	0,00	0,00	0,00	0,00
1.3	собівартість виробництва теплової енергії власних ТЕЦ, ТЕС, АЕС, КГУ	0,00	0,00	0,00	0,00	0,00
1.4	витрати на електроенергію без потреб власних ТЕЦ, ТЕС, АЕС, КГУ	529,55	48,42	65,90	48,42	48,42
1.5	транспортування теплової енергії мережами інших підприємств	0,00	0,00	0,00	0,00	0,00
1.6	витрати на оплату праці з відрахуваннями на соціальні заходи без потреб власних ТЕЦ, ТЕС, АЕС, КГУ	1 355,53	123,95	168,68	123,95	123,95
1.7	амортизаційні відрахування без потреб власних ТЕЦ, ТЕС, АЕС, КГУ	74,28	6,79	9,24	6,79	6,79
1.8	інші витрати собівартості без потреб власних ТЕЦ, ТЕС, АЕС, КГУ	259,57	23,73	32,30	23,73	23,73
2	Витрати на покриття втрат	709,19	64,85	88,25	64,85	0,00
3	Розрахунковий прибуток, у т. ч.:	493,09	45,09	61,36	45,09	0,00
3.1	податок на прибуток	88,76	8,12	11,04	8,12	0,00
3.2	на розвиток виробництва (виробничі інвестиції)	404,34	36,97	50,31	36,97	0,00
3.3	інше використання прибутку (прибуток у тарифах на виробництво ТЕЦ, ТЕС, КГУ)	0,00	0,00	0,00	0,00	0,00
4	Вартість теплової енергії за відповідними тарифами	13 292,88	1215,50	2 119,09	1557,18	716,45
5	Тарифи на теплову енергію, грн/Гкал		1215,50		1557,18	
6	Обсяг реалізації теплової енергії власним споживачам, Гкал	10 936,14		1 360,85		
7	Рівень рентабельності, %	4,08	4,08	3,42	3,42	0,00

Директор Департаменту із регулювання відносин у сфері теплопостачання



С. Черних

Додаток № 88
до постанови Національної комісії,
що здійснює державне регулювання
у сферах енергетики

та комунальних послуг
О.С.К.К.17 № 151

«Додаток
до постанови Національної комісії, що здійснює
державне регулювання у сферах енергетики
та комунальних послуг
30.04.2015 № 1483

(у редакції постанови Національної комісії,
що здійснює державне регулювання
у сферах енергетики

та комунальних послуг
від *О.С.К.К.17* № 151»

**Структура тарифів на теплову енергію
Ватугінського комунального підприємства теплових мереж**

Без ПДВ

№ з/п	Найменування показників	Для потреб бюджетних установ		Для потреб інших споживачів		Для потреб релігійних організацій
		тис. грн	грн/Гкал	тис. грн	грн/Гкал	грн/Гкал
1	2	3	4	5	6	7
1	Повна собівартість, у т. ч.:	4 394,93	1105,64	1 242,71	1453,46	683,36
1.1	витрати на паливо, у т. ч.:	3 652,57	918,89	1 083,03	1266,70	496,60
1.1.1	природний газ	3 652,57	918,89	1 083,03	1266,70	496,60
1.1.2	інше паливо	0,00	0,00	0,00	0,00	0,00
1.2	витрати на покупну теплову енергію	0,00	0,00	0,00	0,00	0,00
1.3	собівартість виробництва теплової енергії власних ТЕЦ, ТЕС, АЕС, КГУ	0,00	0,00	0,00	0,00	0,00
1.4	витрати на електроенергію без потреб власних ТЕЦ, ТЕС, АЕС, КГУ	215,35	54,18	46,32	54,18	54,18
1.5	транспортування теплової енергії мережами інших підприємств	0,00	0,00	0,00	0,00	0,00
1.6	витрати на оплату праці з відрахуваннями на соціальні заходи без потреб власних ТЕЦ, ТЕС, АЕС, КГУ	440,31	110,77	94,71	110,77	110,77
1.7	амортизаційні відрахування без потреб власних ТЕЦ, ТЕС, АЕС, КГУ	10,83	2,72	2,33	2,72	2,72
1.8	інші витрати собівартості без потреб власних ТЕЦ, ТЕС, АЕС, КГУ	75,88	19,09	16,32	19,09	19,09
2	Витрати на покриття втрат	256,47	64,52	55,17	64,52	0,00
3	Розрахунковий прибуток, у т. ч.:	147,22	37,04	31,67	37,04	0,00
3.1	податок на прибуток	26,50	6,67	5,70	6,67	0,00
3.2	на розвиток виробництва (виробничі інвестиції)	120,72	30,37	25,97	30,37	0,00
3.3	інше використання прибутку (прибуток у тарифах на виробництво ТЕЦ, ТЕС, КГУ)	0,00	0,00	0,00	0,00	0,00
4	Вартість теплової енергії за відповідними тарифами	4 798,62	1207,20	1 329,54	1555,02	683,36
5	Тарифи на теплову енергію, грн/Гкал		1207,20		1555,02	
6	Обсяг реалізації теплової енергії власним споживачам, Гкал	3 975,00		855,00		
7	Рівень рентабельності, %	2,80	2,80	2,55	2,55	0,00

Директор Департаменту із регулювання
відносин у сфері теплопостачання



С. Черних

Додаток *N 89*
до постанови Національної комісії,
що здійснює державне регулювання
у сферах енергетики
та комунальних послуг
10.04.2015 № *151*


«Додаток
до постанови Національної комісії, що здійснює
державне регулювання у сферах енергетики
та комунальних послуг
30.04.2015 № 1485
(у редакції постанови Національної комісії,
що здійснює державне регулювання
у сферах енергетики
та комунальних послуг,
від *10.04.2015* № *151*)»

**Структура тарифів на теплову енергію
Комунального підприємства «Сверодонецьктеплокомуненерго»**

Без ПДВ

№ з/п	Найменування показників	Для потреб бюджетних установ		Для потреб інших споживачів		Для потреб релігійних організацій
		тис. грн	грн/Гкал	тис. грн	грн/Гкал	грн/Гкал
1	2	3	4	5	6	7
1	Повна собівартість, у т. ч.:	10 109,08	1076,43	6 000,03	1429,61	586,87
1.1	витрати на паливо, у т. ч.:	8 762,76	933,07	5 398,36	1286,26	443,51
1.1.1	природний газ	8 762,76	933,07	5 398,36	1286,26	443,51
1.1.2	інше паливо	0,00	0,00	0,00	0,00	0,00
1.2	витрати на покупки теплової енергії	0,00	0,00	0,00	0,00	0,00
1.3	собівартість виробництва теплової енергії власних ТЕЦ, ТЕС, АЕС, КГУ	0,00	0,00	0,00	0,00	0,00
1.4	витрати на електроенергію без потреб власних ТЕЦ, ТЕС, АЕС, КГУ	530,83	56,52	237,23	56,52	56,52
1.5	транспортування теплової енергії мережами інших підприємств	0,00	0,00	0,00	0,00	0,00
1.6	витрати на оплату праці з відрахуваннями на соціальні заходи без потреб власних ТЕЦ, ТЕС, АЕС, КГУ	624,85	66,53	279,24	66,53	66,53
1.7	амортизаційні відрахування без потреб власних ТЕЦ, ТЕС, АЕС, КГУ	79,01	8,41	35,31	8,41	8,41
1.8	інші витрати собівартості без потреб власних ТЕЦ, ТЕС, АЕС, КГУ	111,63	11,89	49,89	11,89	11,89
2	Витрати на покриття втрат	661,52	70,44	295,63	70,44	0,00
3	Розрахунковий прибуток, у т. ч.:	0,00	0,00	0,00	0,00	0,00
3.1	податок на прибуток	0,00	0,00	0,00	0,00	0,00
3.2	на розвиток виробництва (виробничі інвестиції)	0,00	0,00	0,00	0,00	0,00
3.3	інше використання прибутку (прибуток у тарифах на виробництво ТЕЦ, ТЕС, КГУ)	0,00	0,00	0,00	0,00	0,00
4	Вартість теплової енергії за відповідними тарифами	10 770,60	1146,87	6 295,66	1500,05	586,87
5	Тарифи на теплову енергію, грн/Гкал		1146,87		1500,05	
6	Обсяг реалізації теплової енергії власним споживачам, Гкал	9 391,33		4 196,96		
7	Рівень рентабельності, %	0,00	0,00	0,00	0,00	0,00

Директор Департаменту із регулювання відносин у сфері теплопостачання



С. Черних

Додаток *N 90*
до постанови Національної комісії,
що здійснює державне регулювання
у сферах енергетики
та комунальних послуг
01.02.2017 № 151

«Додаток
до постанови Національної комісії, що здійснює
державне регулювання у сферах енергетики
та комунальних послуг
30.04.2015 № 1486
(у редакції постанови Національної комісії,
що здійснює державне регулювання
у сферах енергетики
та комунальних послуг,
від *01.02.2017 № 151*)»

**Структура тарифів на теплову енергію
Комунального підприємства теплових мереж «Бориспільтепломережа»**

Без ПДВ

№ з/п	Найменування показників	Для потреб бюджетних установ		Для потреб інших споживачів		Для потреб релігійних організацій
		тис. грн	грн/Гкал	тис. грн	грн/Гкал	грн/Гкал
1	2	3	4	5	6	7
1	Повна собівартість, у т. ч.:	24 013,76	1099,13	13 423,25	1445,23	705,31
1.1	витрати на паливо, у т. ч.:	19 976,43	914,34	11 706,91	1260,43	520,52
1.1.1	природний газ	19 976,43	914,34	11 706,91	1260,43	520,52
1.1.2	інше паливо	0,00	0,00	0,00	0,00	0,00
1.2	витрати на покупну теплову енергію	0,00	0,00	0,00	0,00	0,00
1.3	собівартість виробництва теплової енергії власних ТЕЦ, ТЕС, АЕС, КГУ	0,00	0,00	0,00	0,00	0,00
1.4	витрати на електроенергію без потреб власних ТЕЦ, ТЕС, АЕС, КГУ	1 376,70	63,01	585,26	63,01	63,01
1.5	транспортування теплової енергії мережами інших підприємств	0,00	0,00	0,00	0,00	0,00
1.6	витрати на оплату праці з відрахуваннями на соціальні заходи без потреб власних ТЕЦ, ТЕС, АЕС, КГУ	2 170,72	99,36	922,81	99,36	99,36
1.7	амортизаційні відрахування без потреб власних ТЕЦ, ТЕС, АЕС, КГУ	149,53	6,84	63,57	6,84	6,84
1.8	інші витрати собівартості без потреб власних ТЕЦ, ТЕС, АЕС, КГУ	340,38	15,58	144,70	15,58	15,58
2	Витрати на покриття втрат	1 043,07	47,74	443,43	47,74	0,00
3	Розрахунковий прибуток, у т. ч.:	853,24	39,05	362,73	39,05	0,00
3.1	податок на прибуток	153,58	7,03	65,29	7,03	0,00
3.2	на розвиток виробництва (виробничі інвестиції)	699,66	32,02	297,44	32,02	0,00
3.3	інше використання прибутку (прибуток у тарифах на виробництво ТЕЦ, ТЕС, КГУ)	0,00	0,00	0,00	0,00	0,00
4	Вартість теплової енергії за відповідними тарифами	25 910,07	1185,92	14 229,41	1532,02	705,31
5	Тарифи на теплову енергію, грн/Гкал		1185,92		1532,02	
6	Обсяг реалізації теплової енергії власним споживачам, Гкал	21 848,00		9 288,00		
7	Рівень рентабельності, %	3,55	3,55	2,70	2,70	0,00

Директор Департаменту із регулювання відносин у сфері теплопостачання



С. Черних

Додаток № 9А
до постанови Національної комісії,
що здійснює державне регулювання
у сферах енергетики

та комунальних послуг
від 06.04.2015 № 151

«Додаток
до постанови Національної комісії, що здійснює
державне регулювання у сферах енергетики
та комунальних послуг
30.04.2015 № 1487

(у редакції постанови Національної комісії,
що здійснює державне регулювання
у сферах енергетики

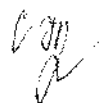
та комунальних послуг
від 06.04.2015 № 151)

**Структура тарифів на теплову енергію
Ізюмського комунального підприємства теплових мереж**

Без ПДВ

№ з/п	Найменування показників	Для потреб бюджетних установ		Для потреб інших споживачів		Для потреб релігійних організацій
		тис. грн	грн/Гкал	тис. грн	грн/Гкал	грн/Гкал
1	2	3	4	5	6	7
1	Повна собівартість, у т. ч.:	21 936,52	1124,43	8 410,05	1470,70	753,71
1.1	витрати на паливо, у т. ч.:	17 846,68	914,79	7 211,25	1261,06	544,08
1.1.1	природний газ	17 846,68	914,79	7 211,25	1261,06	544,08
1.1.2	інше паливо	0,00	0,00	0,00	0,00	0,00
1.2	витрати на пошту теплову енергію	0,00	0,00	0,00	0,00	0,00
1.3	собівартість виробництва теплової енергії власних ТЕЦ, ТЕС, АЕС, КГУ	0,00	0,00	0,00	0,00	0,00
1.4	витрати на електроенергію без потреб власних ТЕЦ, ТЕС, АЕС, КГУ	1 025,14	52,55	300,49	52,55	52,55
1.5	транспортування теплової енергії мережами інших підприємств	0,00	0,00	0,00	0,00	0,00
1.6	витрати на оплату праці з відрахуваннями на соціальні заходи без потреб власних ТЕЦ, ТЕС, АЕС, КГУ	2 450,33	125,60	718,23	125,60	125,60
1.7	амортизаційні відрахування без потреб власних ТЕЦ, ТЕС, АЕС, КГУ	398,18	20,41	116,71	20,41	20,41
1.8	інші витрати собівартості без потреб власних ТЕЦ, ТЕС, АЕС, КГУ	216,18	11,08	63,37	11,08	11,08
2	Витрати на покриття втрат	1 299,90	66,63	381,02	66,63	0,00
3	Розрахунковий прибуток, у т. ч.:	811,37	41,59	237,83	41,59	0,00
3.1	податок на прибуток	146,05	7,49	42,81	7,49	0,00
3.2	на розвиток виробництва (виробничі інвестиції)	665,33	34,10	195,02	34,10	0,00
3.3	інше використання прибутку (прибуток у тарифах на виробництво ТЕЦ, ТЕС, КГУ)	0,00	0,00	0,00	0,00	0,00
4	Вартість теплової енергії за відповідними тарифами	24 047,79	1232,65	9 028,90	1578,92	753,71
5	Тарифи на теплову енергію, грн/Гкал		1232,65		1578,92	
6	Обсяг реалізації теплової енергії власним споживачам, Гкал	19 509,00		5 718,40		
7	Рівень рентабельності, %	3,70	3,70	3,10	3,10	0,00

Директор Департаменту із регулювання відносин у сфері теплопостачання



С. Черних

Додаток *N 92*
до постанови Національної комісії,
що здійснює державне регулювання
у сферах енергетики
та комунальних послуг
від 04.04.2015 № *151*
«Додаток
до постанови Національної комісії, що здійснює
державне регулювання у сферах енергетики
та комунальних послуг
30.04.2015 № 1489
(у редакції постанови Національної комісії,
що здійснює державне регулювання
у сферах енергетики
та комунальних послуг
від 04.04.2015 № *151*)»

**Структура тарифів на теплову енергію
Комунального підприємства «Славутське житлово-комунальне об'єднання»**

Без ПДВ

№ з/п	Найменування показників	Для потреб бюджетних установ		Для потреб інших споживачів		Для потреб релігійних організацій
		тис. грн	грн/Гкал	тис. грн	грн/Гкал	грн/Гкал
1	2	3	4	5	6	7
1	Повна собівартість, у т. ч.:	7 337,74	1131,38	3 527,82	1501,53	715,82
1.1	витрати на паливо, у т. ч.:	6 342,24	977,88	3 167,19	1348,03	562,33
1.1.1	природний газ	6 342,24	977,88	3 167,19	1348,03	562,33
1.1.2	інше паливо	0,00	0,00	0,00	0,00	0,00
1.2	витрати на покупку теплової енергії	0,00	0,00	0,00	0,00	0,00
1.3	собівартість виробництва теплової енергії власних ТЕЦ, ТЕС, АЕС, КГУ	0,00	0,00	0,00	0,00	0,00
1.4	витрати на електроенергію без потреб власних ТЕЦ, ТЕС, АЕС, КГУ	448,16	69,10	162,35	69,10	69,10
1.5	транспортування теплової енергії мережами інших підприємств	0,00	0,00	0,00	0,00	0,00
1.6	витрати на оплату праці з відрахуваннями на соціальні заходи без потреб власних ТЕЦ, ТЕС, АЕС, КГУ	446,47	68,84	161,74	68,84	68,84
1.7	амортизаційні відрахування без потреб власних ТЕЦ, ТЕС, АЕС, КГУ	40,30	6,21	14,60	6,21	6,21
1.8	інші витрати собівартості без потреб власних ТЕЦ, ТЕС, АЕС, КГУ	60,56	9,34	21,94	9,34	9,34
2	Витрати на покриття втрат	0,00	0,00	0,00	0,00	0,00
3	Розрахунковий прибуток, у т. ч.:	261,00	40,24	94,60	40,26	0,00
3.1	податок на прибуток	46,98	7,24	17,03	7,25	0,00
3.2	на розвиток виробництва (виробничі інвестиції)	214,02	33,00	77,57	33,02	0,00
3.3	інше використання прибутку (прибуток у тарифах на виробництво ТЕЦ, ТЕС, КГУ)	0,00	0,00	0,00	0,00	0,00
4	Вартість теплової енергії за відповідними тарифами	7 598,73	1171,62	3 622,42	1541,79	715,82
5	Тарифи на теплову енергію, грн/Гкал		1171,62		1541,79	
6	Обсяг реалізації теплової енергії власним споживачам, Гкал	6 485,68		2 349,49		
7	Рівень рентабельності, %	3,56	3,56	2,95	2,95	0,00

Директор Департаменту із регулювання
відносин у сфері теплопостачання



С. Черних

Додаток N 93
до постанови Національної комісії,
що здійснює державне регулювання
у сферах енергетики
та комунальних послуг
01.02.2017 № 151

«Додаток
до постанови Національної комісії, що здійснює
державне регулювання у сферах енергетики
та комунальних послуг
30.04.2015 № 1492
(у редакції постанови Національної комісії,
що здійснює державне регулювання
у сферах енергетики
та комунальних послуг,
від 01.02.2017 № 151)

**Структура тарифів на теплову енергію
Комунального підприємства «Теплоенергетик» (м. Кіровоград)**

Без ПДВ

№ з/п	Найменування показників	Для потреб бюджетних установ		Для потреб інших споживачів		Для потреб релігійних організацій
		тис. грн	грн/Гкал	тис. грн	грн/Гкал	грн/Гкал
1	2	3	4	5	6	7
1	Повна собівартість, у т. ч.:	78 618,17	1104,93	36 566,68	1442,87	671,60
1.1	витрати на паливо, у т. ч.:	4 151,50	58,35	2 038,39	80,43	37,22
1.1.1	природний газ	4 151,50	58,35	2 038,39	80,43	37,22
1.1.2	інше паливо	0,00	0,00	0,00	0,00	0,00
1.2	витрати на покупну теплову енергію	0,00	0,00	0,00	0,00	0,00
1.3	собівартість виробництва теплової енергії власних ТЕЦ, ТЕС, АЕС, КГУ	68 491,41	962,60	32 400,02	1278,46	550,40
1.4	витрати на електроенергію без потреб власних ТЕЦ, ТЕС, АЕС, КГУ	553,84	7,78	197,27	7,78	7,78
1.5	транспортування теплової енергії мережами інших підприємств	0,00	0,00	0,00	0,00	0,00
1.6	витрати на оплату праці з відрахуваннями на соціальні заходи без потреб власних ТЕЦ, ТЕС, АЕС, КГУ	4 183,00	58,79	1 489,90	58,79	58,79
1.7	амортизаційні відрахування без потреб власних ТЕЦ, ТЕС, АЕС, КГУ	252,49	3,55	89,93	3,55	3,55
1.8	інші витрати собівартості без потреб власних ТЕЦ, ТЕС, АЕС, КГУ	985,93	13,86	351,17	13,86	13,86
2	Витрати на покриття втрат	136,47	1,92	48,61	1,92	0,00
3	Розрахунковий прибуток, у т. ч.:	980,94	13,79	554,65	21,89	0,00
3.1	податок на прибуток	176,57	2,48	99,84	3,94	0,00
3.2	на розвиток виробництва (виробничі інвестиції)	0,00	0,00	0,00	0,00	0,00
3.3	інше використання прибутку (прибуток у тарифах на виробництво ТЕЦ, ТЕС, КГУ)	804,37	11,30	454,81	17,95	0,00
4	Вартість теплової енергії за відповідними тарифами	79 735,58	1120,63	37 169,94	1466,68	671,60
5	Тарифи на теплову енергію, грн/Гкал		1120,63		1466,68	
6	Обсяг реалізації теплової енергії власним споживачам, Гкал	71 152,30		25 343,00		
7	Рівень рентабельності, %	1,25	1,25	0,88	0,88	0,00

Директор Департаменту із регулювання
відносин у сфері теплопостачання



С. Черних

Додаток *№ 94*
до постанови Національної комісії,
що здійснює державне регулювання
у сферах енергетики
та комунальних послуг
ОСЧ № 151

«Додаток
до постанови Національної комісії, що здійснює
державне регулювання у сферах енергетики
та комунальних послуг
30.04.2015 № 1493
(у редакції постанови Національної комісії,
що здійснює державне регулювання
у сферах енергетики
та комунальних послуг,
від *ОСЧ № 151*)»

**Структура тарифів на теплову енергію
Комунального підприємства «Чугуївтепло»**

Без ПДВ

№ з/п	Найменування показників	Для потреб бюджетних установ		Для потреб інших споживачів		Для потреб релігійних організацій
		тис. грн	грн/Гкал	тис. грн	грн/Гкал	грн/Гкал
1	2	3	4	5	6	7
1	Повна собівартість, у т. ч.:	22 018,84	1089,39	6 540,29	1428,00	710,64
1.1	витрати на паливо, у т. ч.:	18 081,14	894,57	5 648,01	1233,18	515,82
1.1.1	природний газ	18 081,14	894,57	5 648,01	1233,18	515,82
1.1.2	інше паливо	0,00	0,00	0,00	0,00	0,00
1.2	витрати на покупку теплової енергії	0,00	0,00	0,00	0,00	0,00
1.3	собівартість виробництва теплової енергії власних ТЕЦ, ТЕС, АЕС, КГУ	0,00	0,00	0,00	0,00	0,00
1.4	витрати на електроенергію без потреб власних ТЕЦ, ТЕС, АЕС, КГУ	1 344,27	66,51	304,61	66,51	66,51
1.5	транспортування теплової енергії мережами інших підприємств	0,00	0,00	0,00	0,00	0,00
1.6	витрати на оплату праці з відрахуваннями на соціальні заходи без потреб власних ТЕЦ, ТЕС, АЕС, КГУ	1 922,76	95,13	435,69	95,13	95,13
1.7	амортизаційні відрахування без потреб власних ТЕЦ, ТЕС, АЕС, КГУ	262,26	12,98	59,43	12,98	12,98
1.8	інші витрати собівартості без потреб власних ТЕЦ, ТЕС, АЕС, КГУ	408,42	20,21	92,55	20,21	20,21
2	Витрати на покриття втрат	1 013,78	50,16	229,72	50,16	0,00
3	Розрахунковий прибуток, у т. ч.:	787,98	38,99	178,56	38,99	0,00
3.1	податок на прибуток	141,84	7,02	32,14	7,02	0,00
3.2	на розвиток виробництва (виробничі інвестиції)	646,15	31,97	146,42	31,97	0,00
3.3	інше використання прибутку (прибуток у тарифах на виробництво ТЕЦ, ТЕС, КГУ)	0,00	0,00	0,00	0,00	0,00
4	Вартість теплової енергії за відповідними тарифами	23 820,60	1178,54	6 948,56	1517,15	710,64
5	Тарифи на теплову енергію, грн/Гкал		1178,54		1517,15	
6	Обсяг реалізації теплової енергії власним споживачам, Гкал	20 212,00		4 580,00		
7	Рівень рентабельності, %	3,58	3,58	2,73	2,73	0,00

Директор Департаменту із регулювання відносин у сфері тепlopостачання



С. Черних

Додаток *№ 95*
до постанови Національної комісії,
що здійснює державне регулювання
у сферах енергетики
та комунальних послуг
01.06.2017 № 15.1

«Додаток
до постанови Національної комісії, що здійснює
державне регулювання у сферах енергетики
та комунальних послуг
30.04.2015 № 1494
(у редакції постанови Національної комісії,
що здійснює державне регулювання
у сферах енергетики
та комунальних послуг
від *01.06.2017 № 15.1*)

**Структура тарифів на теплову енергію
Комунального підприємства «Водотеплосервіс» Калуської міської ради**

Без ПДВ

№ з/п	Найменування показників	Для потреб бюджетних установ		Для потреб інших споживачів	
		тис. грн	грн/Гкал	тис. грн	грн/Гкал
1	2	3	4	5	6
1	Повна собівартість, у т. ч.:	17 255,99	931,36	7 807,23	1084,86
1.1	витрати на паливо, у т. ч.:	7 403,31	399,58	3 964,10	550,83
1.1.1	природний газ	7 403,31	399,58	3 964,10	550,83
1.1.2	інше паливо	0,00	0,00	0,00	0,00
1.2	витрати на покупцю теплову енергію	7 371,02	397,84	2 879,20	400,08
1.3	собівартість виробництва теплової енергії власних ТЕЦ, ТЕС, АЕС, КГУ	0,00	0,00	0,00	0,00
1.4	витрати на електроенергію без потреб власних ТЕЦ, ТЕС, АЕС, КГУ	562,66	30,37	218,55	30,37
1.5	транспортування теплової енергії мережами інших підприємств	0,00	0,00	0,00	0,00
1.6	витрати на оплату праці з відрахуваннями на соціальні заходи без потреб власних ТЕЦ, ТЕС, АЕС, КГУ	1 380,04	74,49	536,04	74,49
1.7	амортизаційні відрахування без потреб власних ТЕЦ, ТЕС, АЕС, КГУ	217,66	11,75	84,55	11,75
1.8	інші витрати собівартості без потреб власних ТЕЦ, ТЕС, АЕС, КГУ	321,29	17,34	124,80	17,34
2	Витрати на покриття втрат	0,00	0,00	0,00	0,00
3	Розрахунковий прибуток, у т. ч.:	0,00	0,00	0,00	0,00
3.1	податок на прибуток	0,00	0,00	0,00	0,00
3.2	на розвиток виробництва (виробничі інвестиції)	0,00	0,00	0,00	0,00
3.3	інше використання прибутку (прибуток у тарифах на виробництво ТЕЦ, ТЕС, КГУ)	0,00	0,00	0,00	0,00
4	Вартість теплової енергії за відповідними тарифами	17 255,99	931,36	7 807,23	1084,86
5	Тарифи на теплову енергію, грн/Гкал		931,36		1084,86
6	Обсяг реалізації теплової енергії власним споживачам, Гкал	18 527,65		7 196,56	
7	Рівень рентабельності, %	0,00	0,00	0,00	0,00

Директор Департаменту із регулювання відносин у сфері теплопостачання



С. Черних

Додаток *N 96*
до постанови Національної комісії,
що здійснює державне регулювання
у сферах енергетики

та комунальних послуг
06.04.2015 № *1495*

«Додаток
до постанови Національної комісії, що здійснює
державне регулювання у сферах енергетики
та комунальних послуг
30.04.2015 № 1495

(у редакції постанови Національної комісії,
що здійснює державне регулювання
у сферах енергетики
та комунальних послуг
від *06.04.2015* № *1495*)

**Структура тарифів на теплову енергію
Комунального підприємства Білоцерківської міської ради «Білоцерківтепломережа»**

Без ПДВ

№ з/п	Найменування показників	Для потреб бюджетних установ		Для потреб інших споживачів		Для потреб релігійних організацій
		тис. грн	грн/Гкал	тис. грн	грн/Гкал	грн/Гкал
1	2	3	4	5	6	7
1	Повна собівартість, у т. ч.:	123 470,57	1078,62	31 927,46	1447,04	672,76
1.1	витрати на паливо, у т. ч.:	72 256,50	631,22	19 199,07	870,15	407,21
1.1.1	природний газ	72 256,50	631,22	19 199,07	870,15	407,21
1.1.2	інше паливо	0,00	0,00	0,00	0,00	0,00
1.2	витрати на покупну теплову енергію	35 119,47	306,80	9 626,19	436,28	124,95
1.3	собівартість виробництва теплової енергії власних ТЕЦ, ТЕС, АЕС, КГУ	0,00	0,00	0,00	0,00	0,00
1.4	витрати на електроенергію без потреб власних ТЕЦ, ТЕС, АЕС, КГУ	6 357,54	55,54	1 225,40	55,54	55,54
1.5	транспортування теплової енергії мережами інших підприємств	0,00	0,00	0,00	0,00	0,00
1.6	витрати на оплату праці з відрахуваннями на соціальні заходи без потреб власних ТЕЦ, ТЕС, АЕС, КГУ	6 443,65	56,29	1 242,00	56,29	56,29
1.7	амортизаційні відрахування без потреб власних ТЕЦ, ТЕС, АЕС, КГУ	1 769,45	15,46	341,06	15,46	15,46
1.8	інші витрати собівартості без потреб власних ТЕЦ, ТЕС, АЕС, КГУ	1 523,97	13,31	293,74	13,31	13,31
2	Витрати на покриття втрат	2 452,00	21,42	472,62	21,42	0,00
3	Розрахунковий прибуток, у т. ч.:	0,00	0,00	0,00	0,00	0,00
3.1	податок на прибуток	0,00	0,00	0,00	0,00	0,00
3.2	на розвиток виробництва (виробничі інвестиції)	0,00	0,00	0,00	0,00	0,00
3.3	інше використання прибутку (прибуток у тарифах на виробництво ТЕЦ, ТЕС, КГУ)	0,00	0,00	0,00	0,00	0,00
4	Вартість теплової енергії за відповідними тарифами	125 922,58	1100,04	32 400,08	1468,46	672,76
5	Тарифи на теплову енергію, грн/Гкал		1100,04		1468,46	
6	Обсяг реалізації теплової енергії власним споживачам, Гкал	114 470,80		22 064,00		
7	Рівень рентабельності, %	0,00	0,00	0,00	0,00	0,00

Директор Департаменту із регулювання відносин у сфері теплопостачання



С. Черних

Додаток № 97

до постанови Національної комісії,
що здійснює державне регулювання
у сферах енергетики

та комунальних послуг

від 01.06.2017 № 151

«Додаток

до постанови Національної комісії, що здійснює
державне регулювання у сферах енергетики
та комунальних послуг

30.04.2015 № 1496

(у редакції постанови Національної комісії,
що здійснює державне регулювання
у сферах енергетики

та комунальних послуг

від 01.06.2017 № 151

**Структура тарифів на теплову енергію
Уманського комунального підприємства «Уманьтеплокомуненерго»**

Без ПДВ

№ з/п	Найменування показників	Для потреб бюджетних установ		Для потреб інших споживачів		Для потреб релігійних організацій
		тис. грн	грн/Гкал	тис. грн	грн/Гкал	грн/Гкал
1	2	3	4	5	6	7
1	Повна собівартість, у т. ч.:	37 513,62	1100,09	11 661,33	1435,22	720,91
1.1	витрати на паливо, у т. ч.:	30 573,21	896,56	10 007,63	1231,69	517,38
1.1.1	природний газ	30 191,22	885,36	9 916,62	1220,49	506,18
1.1.2	інше паливо	381,99	11,20	91,02	11,20	11,20
1.2	витрати на покупку теплової енергії	0,00	0,00	0,00	0,00	0,00
1.3	собівартість виробництва теплової енергії власних ТЕЦ, ТЕС, АЕС, КГУ	0,00	0,00	0,00	0,00	0,00
1.4	витрати на електроенергію без потреб власних ТЕЦ, ТЕС, АЕС, КГУ	3 166,32	92,86	754,49	92,86	92,86
1.5	транспортування теплової енергії мережами інших підприємств	0,00	0,00	0,00	0,00	0,00
1.6	витрати на оплату праці з відрахуваннями на соціальні заходи без потреб власних ТЕЦ, ТЕС, АЕС, КГУ	3 020,24	88,57	719,63	88,57	88,57
1.7	амортизаційні відрахування без потреб власних ТЕЦ, ТЕС, АЕС, КГУ	370,70	10,87	88,33	10,87	10,87
1.8	інші витрати собівартості без потреб власних ТЕЦ, ТЕС, АЕС, КГУ	382,94	11,23	91,24	11,23	11,23
2	Витрати на покриття втрат	0,00	0,00	0,00	0,00	0,00
3	Розрахунковий прибуток, у т. ч.:	0,00	0,00	0,00	0,00	0,00
3.1	податок на прибуток	0,00	0,00	0,00	0,00	0,00
3.2	на розвиток виробництва (виробничі інвестиції)	0,00	0,00	0,00	0,00	0,00
3.3	інше використання прибутку (прибуток у тарифах на виробництво ТЕЦ, ТЕС, КГУ)	0,00	0,00	0,00	0,00	0,00
4	Вартість теплової енергії за відповідними тарифами	37 513,62	1100,09	11 661,33	1435,22	720,91
5	Тарифи на теплову енергію, грн/Гкал		1100,09		1435,22	
6	Обсяг реалізації теплової енергії власним споживачам, Гкал	34 100,42		8 125,10		
7	Рівень рентабельності, %	0,00	0,00	0,00	0,00	0,00

Директор Департаменту із регулювання
відносин у сфері теплопостачання



С. Черних

Додаток № 98
до постанови Національної комісії,
що здійснює державне регулювання
у сферах енергетики
та комунальних послуг

10.04.2017 № 151

«Додаток
до постанови Національної комісії, що здійснює
державне регулювання у сферах енергетики
та комунальних послуг
30.04.2015 № 1497

(у редакції постанови Національної комісії,
що здійснює державне регулювання
у сферах енергетики
та комунальних послуг

від *10.04.2017* № 151)

**Структура тарифів на теплову енергію
Комунального виробничого експлуатаційного підприємства «Подільськтеплокомуненерго»**

Без ПДВ

№ п/п	Найменування показників	Для потреб бюджетних установ		Для потреб інших споживачів		Для потреб релігійних організацій
		тис. грн	грн/Гкал	тис. грн	грн/Гкал	грн/Гкал
1	2	3	4	5	6	7
1	Повна собівартість, у т. ч.:	21 420,78	1109,88	3 763,94	1447,67	729,46
1.1	витрати на паливо, у т. ч.:	17 222,84	892,37	3 198,41	1230,16	511,95
1.1.1	природний газ	17 222,84	892,37	3 198,41	1230,16	511,95
1.1.2	інше паливо	0,00	0,00	0,00	0,00	0,00
1.2	витрати на закупку теплової енергії	0,00	0,00	0,00	0,00	0,00
1.3	собівартість виробництва теплової енергії власних ТЕЦ, ТЕС, АЕС, КГУ	0,00	0,00	0,00	0,00	0,00
1.4	витрати на електроенергію без потреб власних ТЕЦ, ТЕС, АЕС, КГУ	1 361,62	70,55	183,43	70,55	70,55
1.5	транспортування теплової енергії мережами інших підприємств	0,00	0,00	0,00	0,00	0,00
1.6	витрати на оплату праці з відрахуваннями на соціальні заходи без потреб власних ТЕЦ, ТЕС, АЕС, КГУ	2 268,95	117,56	305,66	117,56	117,56
1.7	амортизаційні відрахування без потреб власних ТЕЦ, ТЕС, АЕС, КГУ	85,13	4,41	11,47	4,41	4,41
1.8	інші витрати собівартості без потреб власних ТЕЦ, ТЕС, АЕС, КГУ	482,25	24,99	64,97	24,99	24,99
2	Витрати на покриття втрат	0,00	0,00	0,00	0,00	0,00
3	Розрахунковий прибуток, у т. ч.:	0,00	0,00	0,00	0,00	0,00
3.1	податок на прибуток	0,00	0,00	0,00	0,00	0,00
3.2	на розвиток виробництва (виробничі інвестиції)	0,00	0,00	0,00	0,00	0,00
3.3	інше використання прибутку (прибуток у тарифах на виробництво ТЕЦ, ТЕС, КГУ)	0,00	0,00	0,00	0,00	0,00
4	Вартість теплової енергії за відповідними тарифами	21 420,78	1109,88	3 763,94	1447,67	729,46
5	Тарифи на теплову енергію, грн/Гкал		1109,88		1447,67	
6	Обсяг реалізації теплової енергії власним споживачам, Гкал	19 300,00		2 600,00		
7	Рівень рентабельності, %	0,00	0,00	0,00	0,00	0,00

Директор Департаменту із регулювання
відносин у сфері теплопостачання

С. Черних

Додаток № 99
до постанови Національної комісії,
що здійснює державне регулювання
у сферах енергетики

та комунальних послуг
С. Черних № 151

«Додаток
до постанови Національної комісії, що здійснює
державне регулювання у сферах енергетики
та комунальних послуг
30.04.2015 № 1498

(у редакції постанови Національної комісії,
що здійснює державне регулювання
у сферах енергетики
та комунальних послуг,
від *С. Черних* № 151)

**Структура тарифів на теплову енергію
Комунального підприємства «Глухівський тепловий район»**

Без ПДВ

№ п/п	Найменування показників	Для потреб бюджетних установ		Для потреб інших споживачів		Для потреб релігійних організацій
		тис. грн	грн/Гкал	тис. грн	грн/Гкал	грн/Гкал
1	2	3	4	5	6	7
1	Повна собівартість, у т. ч.:	28 934,87	1055,65	4 274,01	1388,57	681,55
1.1	витрати на паливо, у т. ч.:	24 107,45	879,53	3 731,91	1212,45	505,43
1.1.1	природний газ	24 107,45	879,53	3 731,91	1212,45	505,43
1.1.2	інше паливо	0,00	0,00	0,00	0,00	0,00
1.2	витрати на покриття теплової енергії	0,00	0,00	0,00	0,00	0,00
1.3	собівартість виробництва теплової енергії власних ТЕЦ, ТЕС, АЕС, КГУ	0,00	0,00	0,00	0,00	0,00
1.4	витрати на електроенергію без потреб власних ТЕЦ, ТЕС, АЕС, КГУ	1 440,68	52,56	161,78	52,56	52,56
1.5	транспортування теплової енергії мережами інших підприємств	0,00	0,00	0,00	0,00	0,00
1.6	витрати на оплату праці з відрахуваннями на соціальні заходи без потреб власних ТЕЦ, ТЕС, АЕС, КГУ	2 390,86	87,23	268,49	87,23	87,23
1.7	амортизаційні відрахування без потреб власних ТЕЦ, ТЕС, АЕС, КГУ	766,38	27,96	86,06	27,96	27,96
1.8	інші витрати собівартості без потреб власних ТЕЦ, ТЕС, АЕС, КГУ	229,49	8,37	25,77	8,37	8,37
2	Витрати на покриття втрат	0,00	0,00	0,00	0,00	0,00
3	Розрахунковий прибуток, у т. ч.:	908,99	33,16	102,08	33,16	0,00
3.1	податок на прибуток	163,62	5,97	18,37	5,97	0,00
3.2	на розвиток виробництва (виробничі інвестиції)	745,37	27,19	83,70	27,19	0,00
3.3	інше використання прибутку (прибуток у тарифах на виробництво ТЕЦ, ТЕС, КГУ)	0,00	0,00	0,00	0,00	0,00
4	Вартість теплової енергії за відповідними тарифами	29 843,85	1088,81	4 376,09	1421,73	681,55
5	Тарифи на теплову енергію, грн/Гкал		1088,81		1421,73	
6	Обсяг реалізації теплової енергії власним споживачам, Гкал	27 409,60		3 078,00		
7	Рівень рентабельності, %	3,14	3,14	2,62	2,62	0,00

Директор Департаменту із регулювання
відносин у сфері теплопостачання

С. Черних

С. Черних

Додаток N 190
до постанови Національної комісії,
що здійснює державне регулювання
у сферах енергетики

та комунальних послуг
С.С. Черних № 151

«Додаток
до постанови Національної комісії, що здійснює
державне регулювання у сферах енергетики
та комунальних послуг
30.04.2015 № 1499

(у редакції постанови Національної комісії,
що здійснює державне регулювання
у сферах енергетики

та комунальних послуг,
від С.С. Черних № 151)

**Структура тарифів на теплову енергію
Комунального підприємства «Жовква теплоенерго»**

Без ПДВ

№ з/п	Найменування показників	Для потреб бюджетних установ		Для потреб інших споживачів		Для потреб релігійних організацій
		тис. грн	грн/Гкал	тис. грн	грн/Гкал	грн/Гкал
1	2	3	4	5	6	7
1	Повна собівартість, у т. ч.:	11 856,71	1140,07	1 340,30	1489,23	746,25
1.1	витрати на паливо, у т. ч.:	9 593,23	922,43	1 144,43	1271,58	528,61
1.1.1	природний газ	9 593,23	922,43	1 144,43	1271,58	528,61
1.1.2	інше паливо	0,00	0,00	0,00	0,00	0,00
1.2	витрати на покупки теплової енергії	0,00	0,00	0,00	0,00	0,00
1.3	собівартість виробництва теплової енергії власних ТЕЦ, ТЕС, АЕС, КГУ	0,00	0,00	0,00	0,00	0,00
1.4	витрати на електроенергію без потреб власних ТЕЦ, ТЕС, АЕС, КГУ	643,44	61,87	55,68	61,87	61,87
1.5	транспортування теплової енергії мережами інших підприємств	0,00	0,00	0,00	0,00	0,00
1.6	витрати на оплату праці з відрахуваннями на соціальні заходи без потреб власних ТЕЦ, ТЕС, АЕС, КГУ	1 503,45	144,56	130,11	144,56	144,56
1.7	амортизаційні відрахування без потреб власних ТЕЦ, ТЕС, АЕС, КГУ	28,43	2,73	2,46	2,73	2,73
1.8	інші витрати собівартості без потреб власних ТЕЦ, ТЕС, АЕС, КГУ	88,16	8,48	7,63	8,48	8,48
2	Витрати на покриття втрат	469,55	45,15	40,63	45,15	0,00
3	Розрахунковий прибуток, у т. ч.:	0,00	0,00	0,00	0,00	0,00
3.1	податок на прибуток	0,00	0,00	0,00	0,00	0,00
3.2	на розвиток виробництва (виробничі інвестиції)	0,00	0,00	0,00	0,00	0,00
3.3	інше використання прибутку (прибуток у тарифах на виробництво ТЕЦ, ТЕС, КГУ)	0,00	0,00	0,00	0,00	0,00
4	Вартість теплової енергії за відповідними тарифами	12 326,26	1185,22	1 380,94	1534,38	746,25
5	Тарифи на теплову енергію, грн/Гкал		1185,22		1534,38	
6	Обсяг реалізації теплової енергії власним споживачам, Гкал	10 400,00		900,00		
7	Рівень рентабельності, %	0,00	0,00	0,00	0,00	0,00

Директор Департаменту із регулювання
відносин у сфері теплопостачання



С. Черних

Додаток N 101
до постанови Національної комісії,
що здійснює державне регулювання
у сферах енергетики
та комунальних послуг
11.06.2017 № 151

«Додаток I
до постанови Національної комісії, що здійснює
державне регулювання у сферах енергетики
та комунальних послуг
30.04.2015 № 1500
(у редакції постанови Національної комісії,
що здійснює державне регулювання
у сферах енергетики
та комунальних послуг
від 01.06.2017 № 151)

**Структура тарифів на теплову енергію
Канівського комунального підприємства теплових мереж**

Без ПДВ

№ з/п	Найменування показників	Для потреб бюджетних установ		Для потреб інших споживачів		Для потреб релігійних організацій
		тис. грн	грн/Гкал	тис. грн	грн/Гкал	грн/Гкал
1	2	3	4	5	6	7
1	Повна собівартість, у т. ч.:	14 314,63	1114,79	5 520,65	1458,81	724,34
1.1	витрати на паливо, у т. ч.:	11 670,24	908,85	4 741,30	1252,87	518,40
1.1.1	природний газ	11 670,24	908,85	4 741,30	1252,87	518,40
1.1.2	інше паливо	0,00	0,00	0,00	0,00	0,00
1.2	витрати на покупну теплову енергію	0,00	0,00	0,00	0,00	0,00
1.3	собівартість виробництва теплової енергії власних ТЕЦ, ТЕС, АЕС, КГУ	0,00	0,00	0,00	0,00	0,00
1.4	витрати на електроенергію без потреб власних ТЕЦ, ТЕС, АЕС, КГУ	1 052,29	81,95	310,13	81,95	81,95
1.5	транспортування теплової енергії мережами інших підприємств	0,00	0,00	0,00	0,00	0,00
1.6	витрати на оплату праці з відрахуваннями на соціальні заходи без потреб власних ТЕЦ, ТЕС, АЕС, КГУ	1 292,02	100,62	380,78	100,62	100,62
1.7	амортизаційні відрахування без потреб власних ТЕЦ, ТЕС, АЕС, КГУ	129,43	10,08	38,15	10,08	10,08
1.8	інші витрати собівартості без потреб власних ТЕЦ, ТЕС, АЕС, КГУ	170,65	13,29	50,29	13,29	13,29
2	Витрати на покриття втрат	532,14	41,44	156,83	41,44	0,00
3	Розрахунковий прибуток, у т. ч.:	666,37	51,90	196,39	51,90	0,00
3.1	податок на прибуток	119,95	9,34	35,35	9,34	0,00
3.2	на розвиток виробництва (виробничі інвестиції)	546,43	42,55	161,04	42,55	0,00
3.3	інше використання прибутку (прибуток у тарифах на виробництво ТЕЦ, ТЕС, КГУ)	0,00	0,00	0,00	0,00	0,00
4	Вартість теплової енергії за відповідними тарифами	15 513,14	1208,13	5 873,87	1552,15	724,34
5	Тарифи на теплову енергію, грн/Гкал		1208,13		1552,15	
6	Обсяг реалізації теплової енергії власним споживачам, Гкал	12 840,65		3 784,35		
7	Рівень рентабельності, %	4,66	4,66	3,90	3,90	0,00

Директор Департаменту із регулювання
відносин у сфері теплопостачання


С. Черних

Додаток 2
до постанови Національної комісії,
що здійснює державне регулювання
у сферах енергетики та комунальних послуг
30.04.2015 № 1500
(у редакції постанови Національної комісії,
що здійснює державне регулювання
у сферах енергетики та комунальних послуг
від 04.06.2015 № 1501)

**Структура двоставкових тарифів на теплову енергію для потреб
бюджетних установ та інших споживачів (крім населення)
Канівського комунального підприємства теплових мереж**

№ з/п	Найменування показників	Для бюджетних установ		Для інших споживачів	
		тис. грн на рік	грн/Гкал, грн/Гкал/год	тис. грн на рік	грн/Гкал, грн/Гкал/год
1	2	3	4	5	6
1	Обсяг реалізації теплової енергії власним споживачам, Гкал	12 841		3 784	
2	Теплове навантаження об'єктів теплоспоживання власних споживачів, Гкал/год	6,49		1,91	
3	Цювна планова собівартість теплової енергії, у т. ч.:	14314,63		5520,65	
3.1	умовно-змінні витрати, у т. ч.:	12 722,53	990,80	5 051,43	1334,82
3.1.1	витрати на технологічне паливо для виробництва теплової енергії котельнями	11 670,24	908,85	4 741,30	1252,87
3.1.2	витрати на технологічну електроенергію для виробництва теплової енергії котельнями	1 052,29	81,95	310,13	81,95
3.1.3	собівартість виробництва власних ТЕЦ, ТЕС, АЕС, когенераційних установок	0,00	0,00	0,00	0,00
3.1.4	покупна тепла енергія	0,00	0,00	0,00	0,00
3.2	умовно-постійні витрати, усього - решта витрат собівартості теплової енергії	1 592,10	20448,87	469,22	20448,87
4	Витрати на покриття втрат, віднесені до умовно-постійної частини	532,14	6834,71	156,83	6834,71
5	Плановий прибуток у тарифі на теплову енергію, у т.ч.:	666,37		196,39	
5.1	в умовно-змінній частині	666,37	51,90	196,39	51,90
5.2	в умовно-постійній частині	0,00	0,00	0,00	0,00
6	Умовно-змінна частина двоставкового тарифу на теплову енергію, грн/Гкал, у т.ч.:	13 388,90	1042,70	5 247,82	1386,72
6.1	складова собівартості	12 722,53	990,80	5 051,43	1334,82
6.2	складова прибутку	666,37	51,90	196,39	51,90
7	Умовно-постійна частина двоставкового тарифу на теплову енергію усього, у т.ч.:	2 124,24	27 283,59	626,05	27 283,59
7.1	складова собівартості	1 592,10	20 448,87	469,22	20 448,87
7.2	складова витрат на покриття втрат	532,14	6 834,71	156,83	6 834,71
7.3	складова прибутку	0,00	0,00	0,00	0,00
Двоставковий тариф на теплову енергію для кінцевих споживачів					
8	Умовно-змінна частина двоставкового тарифу на теплову енергію, грн/Гкал, у т.ч.:		1 042,70		1 386,72
8.1	складова собівартості		990,80		1 334,82
8.2	складова прибутку		51,90		51,90
9	Умовно-постійна частина двоставкового тарифу на теплову енергію (місячна плата на одиницю теплового навантаження), грн/Гкал/год, у т.ч.:		27 283,59		27 283,59
9.1	складова собівартості		20 448,87		20 448,87
9.2	складова витрат на покриття втрат		6 834,71		6 834,71
8.2	складова прибутку		0,00		0,00

Директор Департаменту із регулювання відносин
у сфері тепlopостачання



С.Черних

Додаток № 163

до постанови Національної комісії,
що здійснює державне регулювання
у сферах енергетики

та комунальних послуг

від 01.06.2017 № 151

«Додаток

до постанови Національної комісії, що здійснює
державне регулювання у сферах енергетики

та комунальних послуг

30.04.2015 № 1502

(у редакції постанови Національної комісії,
що здійснює державне регулювання
у сферах енергетики

та комунальних послуг

від 01.06.2017 № 151)

**Структура тарифів на теплову енергію
Комунального підприємства «Бродитеплоенерго»**

Без ПДВ

№ з/п	Найменування показників	Для потреб бюджетних установ		Для потреб інших споживачів		Для потреб релігійних організацій
		тис. грн	грн/Гкал	тис. грн	грн/Гкал	грн/Гкал
1	2	3	4	5	6	7
1	Повна собівартість, у т. ч.:	13 065,11	1126,30	1 323,93	1471,03	750,50
1.1	витрати на паливо, у т. ч.:	10 564,40	910,72	1 129,91	1255,45	534,92
1.1.1	природний газ	10 564,40	910,72	1 129,91	1255,45	534,92
1.1.2	інше паливо	0,00	0,00	0,00	0,00	0,00
1.2	витрати на покупку теплової енергії	0,00	0,00	0,00	0,00	0,00
1.3	собівартість виробництва теплової енергії власних ТЕЦ, ТЕС, АЕС, КГУ	0,00	0,00	0,00	0,00	0,00
1.4	витрати на електроенергію без потреб власних ТЕЦ, ТЕС, АЕС, КГУ	680,60	58,67	52,81	58,67	58,67
1.5	транспортування теплової енергії мережами інших підприємств	0,00	0,00	0,00	0,00	0,00
1.6	витрати на оплату праці з відрахуваннями на соціальні заходи без потреб власних ТЕЦ, ТЕС, АЕС, КГУ	1 666,11	143,63	129,27	143,63	143,63
1.7	амортизаційні відрахування без потреб власних ТЕЦ, ТЕС, АЕС, КГУ	22,84	1,97	1,77	1,97	1,97
1.8	інші витрати собівартості без потреб власних ТЕЦ, ТЕС, АЕС, КГУ	131,16	11,31	10,18	11,31	11,31
2	Витрати на покриття втрат	0,00	0,00	0,00	0,00	0,00
3	Розрахунковий прибуток, у т. ч.:	0,00	0,00	0,00	0,00	0,00
3.1	податок на прибуток	0,00	0,00	0,00	0,00	0,00
3.2	на розвиток виробництва (виробничі інвестиції)	0,00	0,00	0,00	0,00	0,00
3.3	інше використання прибутку (прибуток у тарифах на виробництво ТЕЦ, ТЕС, КГУ)	0,00	0,00	0,00	0,00	0,00
4	Вартість теплової енергії за відповідними тарифами	13 065,11	1126,30	1 323,93	1471,03	750,50
5	Тарифи на теплову енергію, грн/Гкал		1126,30		1471,03	
6	Обсяг реалізації теплової енергії власним споживачам, Гкал	11 600,00		900,00		
7	Рівень рентабельності, %	0,00	0,00	0,00	0,00	0,00

Директор Департаменту із регулювання
відносин у сфері теплопостачання



С. Черник

Додаток *N 104*
до постанови Національної комісії,
що здійснює державне регулювання
у сферах енергетики

та комунальних послуг
Г.О.С.К.С.Т. № 151

«Додаток

до постанови Національної комісії, що здійснює
державне регулювання у сферах енергетики

та комунальних послуг

30.04.2015 № 1503

(у редакції постанови Національної комісії,

що здійснює державне регулювання

у сферах енергетики

та комунальних послуг,


від *Г.О.С.К.С.Т. № 151*)

**Структура тарифів на теплову енергію
Публічного акціонерного товариства «Мотор Січ»**

Без ПДВ

№ з/п	Найменування показників	Для потреб бюджетних установ		Для потреб інших споживачів		Для потреб релігійних організацій
		тис. грн	грн/Гкал	тис. грн	грн/Гкал	грн/Гкал
1	2	3	4	5	6	7
1	Повна собівартість, у т. ч.:	32 188,71	1034,01	250 386,23	1370,78	655,60
1.1	витрати на паливо, у т. ч.:	27 696,12	889,69	224 025,30	1226,46	511,28
1.1.1	природний газ	27 696,12	889,69	224 025,30	1226,46	511,28
1.1.2	інше паливо	0,00	0,00	0,00	0,00	0,00
1.2	витрати на покриття теплової енергії	0,00	0,00	0,00	0,00	0,00
1.3	собівартість виробництва теплової енергії власних ТЕЦ, ТЕС, АЕС, КГУ	0,00	0,00	0,00	0,00	0,00
1.4	витрати на електроенергію без потреб власних ТЕЦ, ТЕС, АЕС, КГУ	3 035,94	97,52	17 813,87	97,52	97,52
1.5	транспортування теплової енергії мережами інших підприємств	0,00	0,00	0,00	0,00	0,00
1.6	витрати на оплату праці з відрахуваннями на соціальні заходи без потреб власних ТЕЦ, ТЕС, АЕС, КГУ	522,23	16,78	3 064,27	16,78	16,78
1.7	амортизаційні відрахування без потреб власних ТЕЦ, ТЕС, АЕС, КГУ	119,55	3,84	701,46	3,84	3,84
1.8	інші витрати собівартості без потреб власних ТЕЦ, ТЕС, АЕС, КГУ	814,86	26,18	4 781,34	26,18	26,18
2	Витрати на покриття втрат	0,00	0,00	0,00	0,00	0,00
3	Розрахунковий прибуток, у т. ч.:	0,00	0,00	0,00	0,00	0,00
3.1	податок на прибуток	0,00	0,00	0,00	0,00	0,00
3.2	на розвиток виробництва (виробничі інвестиції)	0,00	0,00	0,00	0,00	0,00
3.3	інше використання прибутку (прибуток у тарифах на виробництво ТЕЦ, ТЕС, КГУ)	0,00	0,00	0,00	0,00	0,00
4	Вартість теплової енергії за відповідними тарифами	32 188,71	1034,01	250 386,23	1370,78	655,60
5	Тарифи на теплову енергію, грн/Гкал		1034,01		1370,78	
6	Обсяг реалізації теплової енергії власним споживачам, Гкал	31 130,00		182 660,00		
7	Рівень рентабельності, %	0,00	0,00	0,00	0,00	0,00

Директор Департаменту із регулювання відносин у сфері тепlopостачання



С. Черних

Додаток *№ 105*
до постанови Національної комісії,
що здійснює державне регулювання
у сферах енергетики

та комунальних послуг
01.02.2017 № *151*

«Додаток 1

до постанови Національної комісії, що здійснює
державне регулювання у сферах енергетики

та комунальних послуг

30.04.2015 № 1504

(у редакції постанови Національної комісії,

що здійснює державне регулювання

у сферах енергетики

та комунальних послуг,

від *01.02.2017* № *151*)

**Структура тарифів на теплову енергію
Комунального підприємства «Білгород-Дністровськтеплоенерго»**

Без ПДВ

№ з/п	Найменування показників	Для потреб бюджетних установ		Для потреб інших споживачів		Для потреб релігійних організацій
		тис. грн	грн/Гкал	тис. грн	грн/Гкал	грн/Гкал
1	2	3	4	5	6	7
1	Повна собівартість, у т. ч.:	24 132,85	1066,55	5 217,34	1369,74	744,09
1.1	витрати на паливо, у т. ч.:	19 446,09	859,42	4 428,38	1162,61	534,77
1.1.1	природний газ	18 123,81	800,98	4 205,79	1104,17	476,14
1.1.2	інше паливо	1 322,28	58,44	222,59	58,44	58,44
1.2	витрати на покупку теплової енергії	0,00	0,00	0,00	0,00	0,00
1.3	собівартість виробництва теплової енергії власних ТЕЦ, ТЕС, АЕС, КГУ	0,00	0,00	0,00	0,00	0,00
1.4	витрати на електроенергію без потреб власних ТЕЦ, ТЕС, АЕС, КГУ	1 652,81	73,05	278,23	73,05	75,23
1.5	транспортування теплової енергії мережами інших підприємств	0,00	0,00	0,00	0,00	0,00
1.6	витрати на оплату праці з відрахуваннями на соціальні заходи без потреб власних ТЕЦ, ТЕС, АЕС, КГУ	2 184,42	96,54	367,72	96,54	96,54
1.7	амортизаційні відрахування без потреб власних ТЕЦ, ТЕС, АЕС, КГУ	572,75	25,31	96,42	25,31	25,31
1.8	інші витрати собівартості без потреб власних ТЕЦ, ТЕС, АЕС, КГУ	276,79	12,23	46,59	12,23	12,23
2	Витрати на покриття втрат	627,88	27,75	105,70	27,75	0,00
3	Розрахунковий прибуток, у т. ч.:	1 156,18	51,10	194,63	51,10	0,00
3.1	податок на прибуток	208,11	9,20	35,03	9,20	0,00
3.2	на розвиток виробництва (виробничі інвестиції)	948,07	41,90	159,60	41,90	0,00
3.3	інше використання прибутку (прибуток у тарифах на виробництво ТЕЦ, ТЕС, КГУ)	0,00	0,00	0,00	0,00	0,00
4	Вартість теплової енергії за відповідними тарифами	25 916,92	1145,40	5 517,67	1448,59	744,09
5	Тарифи на теплову енергію, грн/Гкал		1145,40		1448,59	
6	Обсяг реалізації теплової енергії власним споживачам, Гкал	22 627,00		3 809,00		
7	Рівень рентабельності, %	4,79	4,79	4,07	4,07	0,00

Директор Департаменту із регулювання
відносин у сфері теплопостачання



С. Черних

Додаток 2
до постанови Національної комісії,
що здійснює державне регулювання
у сферах енергетики
та комунальних послуг
30.04.2015 № 1504
(у редакції постанови Національної комісії,
що здійснює державне регулювання
у сферах енергетики
та комунальних послуг
від 04.06.2017 № 151)

**Структура двоставкових тарифів на теплову енергію для потреб
бюджетних установ та інших споживачів (крім населення)
Комунального підприємства «Білгород-Дністровськтеплоенерго»**

№ з/п	Найменування показників	Для бюджетних установ		Для інших споживачів	
		тис. грн на рік	грн/Гкал	тис. грн на рік	грн/Гкал
1	2	3	4	5	6
1	Обсяг реалізації теплової енергії власним споживачам, Гкал	22 627		3 809	
2	Теплове навантаження об'єктів теплоспоживання власних споживачів, Гкал/год	11,40		1,92	
3	Повна вланова собівартість теплової енергії, у т. ч.:	24132,85		5217,34	
3.1	умовно-змінні витрати, у т. ч.:	21 098,90	932,47	4 706,61	1235,65
3.1.1	витрати на технологічне паливо для виробництва теплової енергії котельнями	19 446,09	859,42	4 428,38	1162,61
3.1.2	витрати на технологічну електроенергію для виробництва теплової енергії котельнями	1 652,81	73,05	278,23	73,05
3.1.3	собівартість виробництва власних ТЕЦ, ТЕС, АЕС, когенераційних установок	0,00	0,00	0,00	0,00
3.1.4	покупна тепла енергія	0,00	0,00	0,00	0,00
3.2	умовно-постійні витрати, усього - решта витрат собівартості теплової енергії	3 033,96	22184,98	510,73	22184,98
4	Витрат на покриття втрат, віднесені до умовно-постійної частини	627,88	4591,23	105,70	4591,23
5	Плановий прибуток у тарифі на теплову енергію, у т.ч.:	1 156,18		194,63	
5.1	в умовно-змінній частині	1 156,18	51,10	194,63	51,10
5.2	в умовно-постійній частині	0,00	0,00	0,00	0,00
6	Умовно-змінна частина двоставкового тарифу на теплову енергію, грн/Гкал, у т.ч.:	22 255,08	983,57	4 901,24	1286,75
6.1	складова собівартості	21 098,90	932,47	4 706,61	1235,65
6.2	складова прибутку	1 156,18	51,10	194,63	51,10
7	Умовно-постійна частина двоставкового тарифу на теплову енергію усього, у т.ч.:	3 661,84	26 776,21	616,43	26 776,21
7.1	складова собівартості	3 033,96	22 184,98	510,73	22 184,98
7.2	складова витрат на покриття втрат	627,88	4 591,23	105,70	4 591,23
7.3	складова прибутку	0,00	0,00	0,00	0,00
Двоставковий тариф на теплову енергію для кінцевих споживачів					
8	Умовно-змінна частина двоставкового тарифу на теплову енергію, грн/Гкал, у т.ч.:		983,57		1 286,75
8.1	складова собівартості		932,47		1 235,65
8.2	складова прибутку		51,10		51,10
9	Умовно-постійна частина двоставкового тарифу на теплову енергію (місячна плата на одиницю теплового навантаження), грн/Гкал/год, у т.ч.:		26 776,21		26 776,21
9.1	складова собівартості		22 184,98		22 184,98
9.2	складова витрат на покриття втрат		4 591,23		4 591,23
9.2	складова прибутку		0,00		0,00

Директор Департаменту із регулювання відносин
у сфері теплопостачання



С.Черних

Додаток № 106

до постанови Національної комісії,
що здійснює державне регулювання
у сферах енергетики

та комунальних послуг

ОСЧ № 151

«Додаток

до постанови Національної комісії, що здійснює
державне регулювання у сферах енергетики
та комунальних послуг

30.04.2015 № 1505

(у редакції постанови Національної комісії,
що здійснює державне регулювання
у сферах енергетики

та комунальних послуг

від ОСЧ № 151

**Структура тарифів на теплову енергію
Товариства з обмеженою відповідальністю «Смілаенергопромтранс»**

Без ПДВ

№ з/п	Найменування показників	Для потреб бюджетних установ		Для потреб інших споживачів		Для потреб релігійних організацій
		тис. грн	грн/Гкал	тис. грн	грн/Гкал	грн/Гкал
1	2	3	4	5	6	7
1	Повна собівартість, у т. ч.:	5 073,18	980,93	24 601,76	1271,72	659,09
1.1	витрати на паливо, у т. ч.:	3 973,22	768,24	20 487,35	1059,04	446,40
1.1.1	природний газ	3 973,22	768,24	20 487,35	1059,04	446,40
1.1.2	інше паливо	0,00	0,00	0,00	0,00	0,00
1.2	витрати на покупку теплової енергії	0,00	0,00	0,00	0,00	0,00
1.3	собівартість виробництва теплової енергії власних ТЕЦ, ТЕС, АЕС, КГУ	0,00	0,00	0,00	0,00	0,00
1.4	витрати на електроенергію без потреб власних ТЕЦ, ТЕС, АЕС, КГУ	246,57	47,68	922,30	47,68	47,68
1.5	транспортування теплової енергії мережами інших підприємств	0,00	0,00	0,00	0,00	0,00
1.6	витрати на оплату праці з відрахуваннями на соціальні заходи без потреб власних ТЕЦ, ТЕС, АЕС, КГУ	689,39	133,30	2 578,66	133,30	133,30
1.7	амортизаційні відрахування без потреб власних ТЕЦ, ТЕС, АЕС, КГУ	96,13	18,59	359,56	18,59	18,59
1.8	інші витрати собівартості без потреб власних ТЕЦ, ТЕС, АЕС, КГУ	67,88	13,12	253,89	13,12	13,12
2	Витрати на покриття втрат	0,00	0,00	0,00	0,00	0,00
3	Розрахунковий прибуток, у т. ч.:	0,00	0,00	0,00	0,00	0,00
3.1	податок на прибуток	0,00	0,00	0,00	0,00	0,00
3.2	на розвиток виробництва (виробничі інвестиції)	0,00	0,00	0,00	0,00	0,00
3.3	інше використання прибутку (прибуток у тарифах на виробництво ТЕЦ, ТЕС, КГУ)	0,00	0,00	0,00	0,00	0,00
4	Вартість теплової енергії за відповідними тарифами	5 073,18	980,93	24 601,76	1271,72	659,09
5	Тарифи на теплову енергію, грн/Гкал		980,93		1271,72	
6	Обсяг реалізації теплової енергії власним споживачам, Гкал	5 171,83		19 345,21		
7	Рівень рентабельності, %	0,00	0,00	0,00	0,00	0,00

Директор Департаменту із регулювання
відносин у сфері теплопостачання

С. Черних

Додаток *№108*
до постанови Національної комісії,
що здійснює державне регулювання
у сферах енергетики
та комунальних послуг
01.02.2017 № 151

«Додаток
до постанови Національної комісії, що здійснює
державне регулювання у сферах енергетики
та комунальних послуг
30.04.2015 № 1507
(у редакції постанови Національної комісії,
що здійснює державне регулювання
у сферах енергетики
та комунальних послуг,
від *01.02.2017 № 151*)»

**Структура тарифів на теплову енергію
Спільного підприємства Товариства з обмеженою відповідальністю «Світловодськпобут»**

Без ПДВ

№ з/п	Найменування показників	Для потреб бюджетних установ		Для потреб інших споживачів		Для потреб релігійних організацій
		тис. грн	грн/Гкал	тис. грн	грн/Гкал	грн/Гкал
1	2	3	4	5	6	7
1	Повна собівартість, у т. ч.:	18 181,28	1013,22	10 270,66	1338,89	654,08
1.1	витрати на паливо, у т. ч.:	15 438,56	860,37	9 098,15	1186,05	502,43
1.1.1	природний газ	15 438,56	860,37	9 098,15	1186,05	502,43
1.1.2	інше паливо	0,00	0,00	0,00	0,00	0,00
1.2	витрати на покупну теплову енергію	0,00	0,00	0,00	0,00	0,00
1.3	собівартість виробництва теплової енергії власних ТЕЦ, ТЕС, АЕС, КГУ	0,00	0,00	0,00	0,00	0,00
1.4	витрати на електроенергію без потреб власних ТЕЦ, ТЕС, АЕС, КГУ	868,13	48,38	371,12	48,38	47,18
1.5	транспортування теплової енергії мережами інших підприємств	0,00	0,00	0,00	0,00	0,00
1.6	витрати на оплату праці з відрахуваннями на соціальні заходи без потреб власних ТЕЦ, ТЕС, АЕС, КГУ	1 409,03	78,52	602,36	78,52	78,52
1.7	амортизаційні відрахування без потреб власних ТЕЦ, ТЕС, АЕС, КГУ	143,02	7,97	61,14	7,97	7,97
1.8	інші витрати собівартості без потреб власних ТЕЦ, ТЕС, АЕС, КГУ	322,55	17,98	137,89	17,98	17,98
2	Витрати на покриття втрат	0,00	0,00	0,00	0,00	0,00
3	Розрахунковий прибуток, у т. ч.:	0,00	0,00	0,00	0,00	0,00
3.1	податок на прибуток	0,00	0,00	0,00	0,00	0,00
3.2	на розвиток виробництва (виробничі інвестиції)	0,00	0,00	0,00	0,00	0,00
3.3	інше використання прибутку (прибуток у тарифах на виробництво ТЕЦ, ТЕС, КГУ)	0,00	0,00	0,00	0,00	0,00
4	Вартість теплової енергії за відповідними тарифами	18 181,28	1013,22	10 270,66	1338,89	654,08
5	Тарифи на теплову енергію, грн/Гкал		1013,22		1338,89	
6	Обсяг реалізації теплової енергії власним споживачам, Гкал	17 944,00		7 671,00		
7	Рівень рентабельності, %	0,00	0,00	0,00	0,00	0,00

Директор Департаменту із регулювання відносин у сфері теплопостачання



С. Черних

Додаток *N 109*
до постанови Національної комісії,
що здійснює державне регулювання
у сферах енергетики
та комунальних послуг

С. Черних № 151

«Додаток
до постанови Національної комісії, що здійснює
державне регулювання у сферах енергетики
та комунальних послуг
30.04.2015 № 1510

(у редакції постанови Національної комісії,
що здійснює державне регулювання
у сферах енергетики
та комунальних послуг,
від *С. Черних* № 151)

Структура тарифів на теплову енергію

Комунального підприємства «Придлукитепловодопостачання» Придлукської міської ради Чернігівської області

Без ПДВ

№ з/п	Найменування показників	Для потреб бюджетних установ		Для потреб інших споживачів		Для потреб релігійних організацій
		тис. грн	грн/Гкал	тис. грн	грн/Гкал	грн/Гкал
1	2	3	4	5	6	7
1	Повна собівартість, у т. ч.:	20 992,94	985,17	7 392,15	1301,21	633,94
1.1	витрати на паливо, у т. ч.:	17 791,44	834,93	6 538,63	1150,96	483,70
1.1.1	природний газ	17 791,44	834,93	6 538,63	1150,96	483,70
1.1.2	інше паливо	0,00	0,00	0,00	0,00	0,00
1.2	витрати на покриття теплову енергію	0,00	0,00	0,00	0,00	0,00
1.3	собівартість виробництва теплової енергії власних ТЕЦ, ТЕС, АЕС, КГУ	0,00	0,00	0,00	0,00	0,00
1.4	витрати на електроенергію без потреб власних ТЕЦ, ТЕС, АЕС, КГУ	1 518,88	71,28	404,93	71,28	71,28
1.5	транспортування теплової енергії мережами інших підприємств	0,00	0,00	0,00	0,00	0,00
1.6	витрати на оплату праці з відрахуваннями на соціальні заходи без потреб власних ТЕЦ, ТЕС, АЕС, КГУ	1 392,85	65,36	371,34	65,36	65,36
1.7	амортизаційні відрахування без потреб власних ТЕЦ, ТЕС, АЕС, КГУ	170,82	8,02	45,54	8,02	8,02
1.8	інші витрати собівартості без потреб власних ТЕЦ, ТЕС, АЕС, КГУ	118,94	5,58	31,71	5,58	5,58
2	Витрати на покриття втрат	746,42	35,03	199,00	35,03	0,00
3	Розрахунковий прибуток, у т. ч.:	752,72	35,32	200,68	35,32	0,00
3.1	податок на прибуток	135,49	6,36	36,12	6,36	0,00
3.2	на розвиток виробництва (виробничі інвестиції)	617,23	28,97	164,55	28,97	0,00
3.3	інше використання прибутку (прибуток у тарифах на виробництво ТЕЦ, ТЕС, КГУ)	0,00	0,00	0,00	0,00	0,00
4	Вартість теплової енергії за відповідними тарифами	22 492,08	1055,52	7 791,82	1371,56	633,94
5	Тарифи на теплову енергію, грн/Гкал		1055,52		1371,56	
6	Обсяг реалізації теплової енергії власним споживачам, Гкал	21 309,00		5 681,00		
7	Рівень рентабельності, %	3,59	3,59	2,71	2,71	0,00

Директор Департаменту із регулювання відносин у сфері тепlopостачання

С. Черних

С. Черних

Додаток № 140
до постанови Національної комісії,
що здійснює державне регулювання
у сферах енергетики
та комунальних послуг
ОСЧ, № 151

«Додаток
до постанови Національної комісії, що здійснює
державне регулювання у сферах енергетики
та комунальних послуг
30.04.2015 № 1511
(у редакції постанови Національної комісії,
що здійснює державне регулювання
у сферах енергетики
та комунальних послуг,
від ОСЧ, № 151)»

**Структура тарифів на теплову енергію
Приватного комунально-побутового підприємства «Теплокомунсервіс» (м. Буча)**

Без ПДВ

№ з/п	Найменування показників	Для потреб бюджетних установ		Для потреб інших споживачів		Для потреб релігійних організацій
		тис. грн	грн/Гкал	тис. грн	грн/Гкал	грн/Гкал
1	2	3	4	5	6	7
1	Повна собівартість, у т. ч.:	7 557,71	1052,61	1 012,54	1360,94	702,15
1.1	витрати на паливо, у т. ч.:	5 848,71	814,58	835,45	1122,92	464,13
1.1.1	природний газ	5 848,71	814,58	835,45	1122,92	464,13
1.1.2	інше паливо	0,00	0,00	0,00	0,00	0,00
1.2	витрати на покупку теплової енергії	0,00	0,00	0,00	0,00	0,00
1.3	собівартість виробництва теплової енергії власних ТЕЦ, ТЕС, АЕС, КГУ	0,00	0,00	0,00	0,00	0,00
1.4	витрати на електроенергію без потреб власних ТЕЦ, ТЕС, АЕС, КГУ	428,01	59,61	44,35	59,61	59,61
1.5	транспортування теплової енергії мережами інших підприємств	0,00	0,00	0,00	0,00	0,00
1.6	витрати на оплату праці з відрахуваннями на соціальні заходи без потреб власних ТЕЦ, ТЕС, АЕС, КГУ	969,26	134,99	100,44	134,99	134,99
1.7	амортизаційні відрахування без потреб власних ТЕЦ, ТЕС, АЕС, КГУ	63,16	8,80	6,54	8,80	8,80
1.8	інші витрати собівартості без потреб власних ТЕЦ, ТЕС, АЕС, КГУ	248,58	34,62	25,76	34,62	34,62
2	Витрати на покриття втрат	492,12	68,54	50,99	68,54	0,00
3	Розрахунковий прибуток, у т. ч.:	0,00	0,00	0,00	0,00	0,00
3.1	податок на прибуток	0,00	0,00	0,00	0,00	0,00
3.2	на розвиток виробництва (виробничі інвестиції)	0,00	0,00	0,00	0,00	0,00
3.3	інше використання прибутку (прибуток у тарифах на виробництво ТЕЦ, ТЕС, КГУ)	0,00	0,00	0,00	0,00	0,00
4	Вартість теплової енергії за відповідними тарифами	8 049,83	1121,15	1 063,54	1429,48	702,15
5	Тарифи на теплову енергію, грн/Гкал		1121,15		1429,48	
6	Обсяг реалізації теплової енергії власним споживачам, Гкал	7 180,00		744,00		
7	Рівень рентабельності, %	0,00	0,00	0,00	0,00	0,00

Директор Департаменту із регулювання відносин у сфері теплопостачання



С. Черних

Додаток *N 111*
до постанови Національної комісії,
що здійснює державне регулювання
у сферах енергетики
та комунальних послуг

01.02.2017 № *151*

«Додаток
до постанови Національної комісії, що здійснює
державне регулювання у сферах енергетики
та комунальних послуг
30.04.2015 № 1512

(у редакції постанови Національної комісії,
що здійснює державне регулювання
у сферах енергетики

та комунальних послуг,
від *01.02.2017* № *151*)

**Структура тарифів на теплову енергію
Комунального спеціалізованого теплозабезпечуючого підприємства «Рубіжнотеплокомуненерго» Рубіжанської міської
ради**

Без ПДВ

№ з/п	Найменування показників	Для потреб бюджетних установ		Для потреб інших споживачів		Для потреб релігійних організацій
		тис. грн	грн/Гкал	тис. грн	грн/Гкал	грн/Гкал
1	2	3	4	5	6	7
1	Повна собівартість, у т. ч.:	28 303,23	1096,88	7 205,22	1443,24	707,64
1.1	витрати на паливо, у т. ч.:	23 610,41	915,02	6 297,26	1261,37	525,77
1.1.1	природний газ	23 610,41	915,02	6 297,26	1261,37	525,77
1.1.2	інше паливо	0,00	0,00	0,00	0,00	0,00
1.2	витрати на покупну теплову енергію	0,00	0,00	0,00	0,00	0,00
1.3	собівартість виробництва теплової енергії власних ТЕЦ, ТЕС, АЕС, КГУ	0,00	0,00	0,00	0,00	0,00
1.4	витрати на електроенергію без потреб власних ТЕЦ, ТЕС, АЕС, КГУ	1 757,67	68,12	340,07	68,12	68,12
1.5	транспортування теплової енергії мережами інших підприємств	0,00	0,00	0,00	0,00	0,00
1.6	витрати на оплату праці з відрахуваннями на соціальні заходи без потреб власних ТЕЦ, ТЕС, АЕС, КГУ	2 352,36	91,17	455,13	91,17	91,17
1.7	амортизаційні відрахування без потреб власних ТЕЦ, ТЕС, АЕС, КГУ	171,90	6,66	33,26	6,66	6,66
1.8	інші витрати собівартості без потреб власних ТЕЦ, ТЕС, АЕС, КГУ	410,88	15,92	79,50	15,92	15,92
2	Витрати на покриття втрат	1 287,68	49,90	249,14	49,90	0,00
3	Розрахунковий прибуток, у т. ч.:	0,00	0,00	0,00	0,00	0,00
3.1	податок на прибуток	0,00	0,00	0,00	0,00	0,00
3.2	на розвиток виробництва (виробничі інвестиції)	0,00	0,00	0,00	0,00	0,00
3.3	інше використання прибутку (прибуток у тарифах на виробництво ТЕЦ, ТЕС, КГУ)	0,00	0,00	0,00	0,00	0,00
4	Вартість теплової енергії за відповідними тарифами	29 590,90	1146,79	7 454,36	1493,14	707,64
5	Тарифи на теплову енергію, грн/Гкал		1146,79		1493,14	
6	Обсяг реалізації теплової енергії власним споживачам, Гкал	25 803,30		4 992,40		
7	Рівень рентабельності, %	0,00	0,00	0,00	0,00	0,00

Директор Департаменту із регулювання
відносин у сфері теплопостачання



С. Черних

Додаток *N 112*
до постанови Національної комісії,
що здійснює державне регулювання
у сферах енергетики
та комунальних послуг
01.02.2017 № *151*

«Додаток
до постанови Національної комісії, що здійснює
державне регулювання у сферах енергетики
та комунальних послуг
30.04.2015 № 1513
(у редакції постанови Національної комісії,
що здійснює державне регулювання
у сферах енергетики
та комунальних послуг,
від *01.02.2017* № *151*)»

**Структура тарифів на теплову енергію
Комунального підприємства «Управління житлово-комунального господарства» (м. Славутич)**

Без ПДВ

№ з/п	Найменування показників	Для потреб бюджетних установ		Для потреб інших споживачів		Для потреб релігійних організацій
		тис. грн	грн/Гкал	тис. грн	грн/Гкал	грн/Гкал
1	2	3	4	5	6	7
1	Повна собівартість, у т. ч.:	18 106,00	1068,01	13 406,17	1404,38	690,11
1.1	витрати на паливо, у т. ч.:	15 064,84	888,62	11 693,73	1224,99	510,72
1.1.1	природний газ	15 064,84	888,62	11 693,73	1224,99	510,72
1.1.2	інше паливо	0,00	0,00	0,00	0,00	0,00
1.2	витрати на покупки теплової енергії	0,00	0,00	0,00	0,00	0,00
1.3	собівартість виробництва теплової енергії власних ТЕЦ, ТЕС, АЕС, КГУ	0,00	0,00	0,00	0,00	0,00
1.4	витрати на електроенергію без потреб власних ТЕЦ, ТЕС, АЕС, КГУ	1 112,36	65,61	626,35	65,61	65,61
1.5	транспортування теплової енергії мережами інших підприємств	0,00	0,00	0,00	0,00	0,00
1.6	витрати на оплату праці з відрахуваннями на соціальні заходи без потреб власних ТЕЦ, ТЕС, АЕС, КГУ	1 356,89	80,04	764,05	80,04	80,04
1.7	амортизаційні відрахування без потреб власних ТЕЦ, ТЕС, АЕС, КГУ	4,49	0,26	2,53	0,26	0,26
1.8	інші витрати собівартості без потреб власних ТЕЦ, ТЕС, АЕС, КГУ	567,42	33,47	319,51	33,47	33,47
2	Витрати на покриття втрат	879,88	51,90	495,45	51,90	0,00
3	Розрахунковий прибуток, у т. ч.:	0,00	0,00	0,00	0,00	0,00
3.1	податок на прибуток	0,00	0,00	0,00	0,00	0,00
3.2	на розвиток виробництва (виробничі інвестиції)	0,00	0,00	0,00	0,00	0,00
3.3	інше використання прибутку (прибуток у тарифах на виробництво ТЕЦ, ТЕС, КГУ)	0,00	0,00	0,00	0,00	0,00
4	Вартість теплової енергії за відповідними тарифами	18 985,88	1119,91	13 901,62	1456,28	690,11
5	Тарифи на теплову енергію, грн/Гкал		1119,91		1456,28	
6	Обсяг реалізації теплової енергії власним споживачам, Гкал	16 953,00		9 546,00		
7	Рівень рентабельності, %	0,00	0,00	0,00	0,00	0,00

Директор Департаменту із регулювання
відносин у сфері теплопостачання



С. Черних

Додаток № 11.3

до постанови Національної комісії,
що здійснює державне регулювання
у сферах енергетики

та комунальних послуг

від 01.04.2017 № 151

«Додаток

до постанови Національної комісії, що здійснює
державне регулювання у сферах енергетики
та комунальних послуг

30.04.2015 № 1514

(у редакції постанови Національної комісії,
що здійснює державне регулювання
у сферах енергетики

та комунальних послуг

від 01.04.2017 № 151)

Структура тарифів на теплову енергію

Комунального підприємства теплових мереж Тернопільської обласної ради «Тернопільтеплокомуненерго»

Без ПДВ

№ з/п	Найменування показників	Для потреб бюджетних установ		Для потреб інших споживачів		Для потреб релігійних організацій
		тис. грн	грн/Гкал	тис. грн	грн/Гкал	грн/Гкал
1	2	3	4	5	6	7
1	Повна собівартість, у т. ч.:	83 839,29	1103,32	5 616,45	1425,44	742,70
1.1	витрати на паливо, у т. ч.:	64 666,26	851,00	4 622,29	1173,13	490,39
1.1.1	природний газ	64 666,26	851,00	4 622,29	1173,13	490,39
1.1.2	інше паливо	0,00	0,00	0,00	0,00	0,00
1.2	витрати на покупту теплової енергії	0,00	0,00	0,00	0,00	0,00
1.3	собівартість виробництва теплової енергії власних ТЕЦ, ТЕС, АЕС, КГУ	0,00	0,00	0,00	0,00	0,00
1.4	витрати на електроенергію без потреб власних ТЕЦ, ТЕС, АЕС, КГУ	6 107,27	80,37	316,67	80,37	80,37
1.5	транспортування теплової енергії мережами інших підприємств	0,00	0,00	0,00	0,00	0,00
1.6	витрати на оплату праці з відрахуваннями на соціальні заходи без потреб власних ТЕЦ, ТЕС, АЕС, КГУ	10 976,60	144,45	569,16	144,45	144,45
1.7	амортизаційні відрахування без потреб власних ТЕЦ, ТЕС, АЕС, КГУ	900,75	11,85	46,71	11,85	11,85
1.8	інші витрати собівартості без потреб власних ТЕЦ, ТЕС, АЕС, КГУ	1 188,40	15,64	61,62	15,64	15,64
2	Витрати на покриття втрат	1 918,41	25,25	99,47	25,25	0,00
3	Розрахунковий прибуток, у т. ч.:	0,00	0,00	0,00	0,00	0,00
3.1	податок на прибуток	0,00	0,00	0,00	0,00	0,00
3.2	на розвиток виробництва (виробничі інвестиції)	0,00	0,00	0,00	0,00	0,00
3.3	інше використання прибутку (прибуток у тарифах на виробництво ТЕЦ, ТЕС, КГУ)	0,00	0,00	0,00	0,00	0,00
4	Вартість теплової енергії за відповідними тарифами	85 757,70	1128,57	5 715,92	1450,69	742,70
5	Тарифи на теплову енергію, грн/Гкал		1128,57		1450,69	
6	Обсяг реалізації теплової енергії власним споживачам, Гкал	75 988,26		3 940,14		
7	Рівень рентабельності, %	0,00	0,00	0,00	0,00	0,00

Директор Департаменту із регулювання
відносин у сфері теплопостачання



С. Черних

Додаток № 114
до постанови Національної комісії,
що здійснює державне регулювання
у сферах енергетики
та комунальних послуг
01.02.2017 № 151

«Додаток
до постанови Національної комісії, що здійснює
державне регулювання у сферах енергетики
та комунальних послуг
30.04.2015 № 1515
(у редакції постанови Національної комісії,
що здійснює державне регулювання
у сферах енергетики
та комунальних послуг,
від 01.02.2017 № 151)»

**Структура тарифів на теплову енергію
Комунального підприємства «Теплові мережі Ізмаїлтеплокомуненерго»**

Без ПДВ

№ з/п	Найменування показників	Для потреб бюджетних установ		Для потреб інших споживачів		Для потреб релігійних організацій
		тис. грн	грн/Гкал	тис. грн	грн/Гкал	грн/Гкал
1	2	3	4	5	6	7
1	Повна собівартість, у т. ч.:	17 030,40	1117,99	7 091,48	1445,17	735,99
1.1	витрати на паливо, у т. ч.:	13 369,88	877,69	5 912,32	1204,87	495,69
1.1.1	природний газ	13 166,93	864,37	5 846,94	1191,55	482,36
1.1.2	інше паливо	202,96	13,32	65,38	13,32	13,32
1.2	витрати на покупку теплової енергії	0,00	0,00	0,00	0,00	0,00
1.3	собівартість виробництва теплової енергії власних ТЕЦ, ТЕС, АЕС, КГУ	0,00	0,00	0,00	0,00	0,00
1.4	витрати на електроенергію без потреб власних ТЕЦ, ТЕС, АЕС, КГУ	960,15	63,03	309,29	63,03	63,03
1.5	транспортування теплової енергії мережами інших підприємств	0,00	0,00	0,00	0,00	0,00
1.6	витрати на оплату праці з відрахуваннями на соціальні заходи без потреб власних ТЕЦ, ТЕС, АЕС, КГУ	2 310,76	151,69	744,36	151,69	151,69
1.7	амортизаційні відрахування без потреб власних ТЕЦ, ТЕС, АЕС, КГУ	206,33	13,54	66,46	13,54	13,54
1.8	інші витрати собівартості без потреб власних ТЕЦ, ТЕС, АЕС, КГУ	183,29	12,03	59,04	12,03	12,03
2	Витрати на покриття втрат	782,15	51,35	251,95	51,35	0,00
3	Розрахунковий прибуток, у т. ч.:	424,62	27,88	136,78	27,88	0,00
3.1	податок на прибуток	76,43	5,02	24,62	5,02	0,00
3.2	на розвиток виробництва (виробничі інвестиції)	348,19	22,86	112,16	22,86	0,00
3.3	інше використання прибутку (прибуток у тарифах на виробництво ТЕЦ, ТЕС, КГУ)	0,00	0,00	0,00	0,00	0,00
4	Вартість теплової енергії за відповідними тарифами	18 237,17	1197,22	7 480,22	1524,40	735,99
5	Тарифи на теплову енергію, грн/Гкал		1197,22		1524,40	
6	Обсяг реалізації теплової енергії власним споживачам, Гкал	15 233,00		4 907,00		
7	Рівень рентабельності, %	2,49	2,49	2,11	2,11	0,00

Директор Департаменту із регулювання відносин у сфері теплопостачання



С. Черних

Додаток № 115
до постанови Національної комісії,
що здійснює державне регулювання
у сферах енергетики

та комунальних послуг
01.02.2017 № 151

«Додаток
до постанови Національної комісії, що здійснює
державне регулювання у сферах енергетики
та комунальних послуг
30.04.2015 № 1516

(у редакції постанови Національної комісії,
що здійснює державне регулювання
у сферах енергетики
та комунальних послуг
від *01.02.2017 № 151*)

**Структура тарифів на теплову енергію
Товариства з обмеженою відповідальністю «ДТЕК Рівенькіантрацит»**

Без ПДВ

№ з/п	Найменування показників	Для потреб бюджетних установ		Для потреб інших споживачів		Для потреб релігійних організацій
		тис. грн	грн/Гкал	тис. грн	грн/Гкал	грн/Гкал
1	2	3	4	5	6	7
1	Повна собівартість, у т. ч.:	8 592,38	1111,76	10 110,53	1435,55	746,24
1.1	витрати на паливо, у т. ч.:	6 831,01	883,85	8 505,43	1207,65	518,34
1.1.1	природний газ	6 611,17	855,41	8 305,09	1179,20	489,89
1.1.2	інше паливо	219,84	28,44	200,34	28,44	28,44
1.2	витрати на покупну теплову енергію	0,00	0,00	0,00	0,00	0,00
1.3	собівартість виробництва теплової енергії власних ТЕЦ, ТЕС, АЕС, КГУ	0,00	0,00	0,00	0,00	0,00
1.4	витрати на електроенергію без потреб власних ТЕЦ, ТЕС, АЕС, КГУ	802,71	103,86	731,49	103,86	103,86
1.5	транспортування теплової енергії мережами інших підприємств	0,00	0,00	0,00	0,00	0,00
1.6	витрати на оплату праці з відрахуваннями на соціальні заходи без потреб власних ТЕЦ, ТЕС, АЕС, КГУ	843,96	109,20	769,09	109,20	109,20
1.7	амортизаційні відрахування без потреб власних ТЕЦ, ТЕС, АЕС, КГУ	66,22	8,57	60,35	8,57	8,57
1.8	інші витрати собівартості без потреб власних ТЕЦ, ТЕС, АЕС, КГУ	48,48	6,27	44,18	6,27	6,27
2	Витрати на покриття втрат	0,00	0,00	0,00	0,00	0,00
3	Розрахунковий прибуток, у т. ч.:	0,00	0,00	0,00	0,00	0,00
3.1	податок на прибуток	0,00	0,00	0,00	0,00	0,00
3.2	на розвиток виробництва (виробничі інвестиції)	0,00	0,00	0,00	0,00	0,00
3.3	інше використання прибутку (прибуток у тарифах на виробництво ТЕЦ, ТЕС, КГУ)	0,00	0,00	0,00	0,00	0,00
4	Вартість теплової енергії за відповідними тарифами	8 592,38	1111,76	10 110,53	1435,55	746,24
5	Тарифи на теплову енергію, грн/Гкал		1111,76		1435,55	
6	Обсяг реалізації теплової енергії власним споживачам, Гкал	7 728,65		7 042,98		
7	Рівень рентабельності, %	0,00	0,00	0,00	0,00	0,00

Директор Департаменту із регулювання
відносин у сфері теплостачання



С. Черних

Додаток *N 116*
до постанови Національної комісії,
що здійснює державне регулювання
у сферах енергетики

та комунальних послуг
06.04.2015 № *151*

«Додаток
до постанови Національної комісії, що здійснює
державне регулювання у сферах енергетики
та комунальних послуг
30.04.2015 № 1517

(у редакції постанови Національної комісії,
що здійснює державне регулювання
у сферах енергетики

та комунальних послуг
від *06.04.2015* № *151*)

**Структура тарифів на теплову енергію
Комунального підприємства теплового господарства «Гадячтеплоенерго»**

Без ПДВ

№ з/п	Найменування показників	Для потреб бюджетних установ		Для потреб інших споживачів		Для потреб релігійних організацій
		тис. грн	грн/Гкал	тис. грн	грн/Гкал	грн/Гкал
1	2	3	4	5	6	7
1	Повна собівартість, у т. ч.:	6 430,16	1052,40	2 491,08	1393,22	669,36
1.1	витрати на паливо, у т. ч.:	5 501,43	900,40	2 219,30	1241,22	517,36
1.1.1	природний газ	5 501,43	900,40	2 219,30	1241,22	517,36
1.1.2	інше паливо	0,00	0,00	0,00	0,00	0,00
1.2	витрати на покупку теплової енергії	0,00	0,00	0,00	0,00	0,00
1.3	собівартість виробництва теплової енергії власних ТЕЦ, ТЕС, АЕС, КГУ	0,00	0,00	0,00	0,00	0,00
1.4	витрати на електроенергію без потреб власних ТЕЦ, ТЕС, АЕС, КГУ	338,19	55,35	98,97	55,35	55,35
1.5	транспортування теплової енергії мережами інших підприємств	0,00	0,00	0,00	0,00	0,00
1.6	витрати на оплату праці з відрахуваннями на соціальні заходи без потреб власних ТЕЦ, ТЕС, АЕС, КГУ	525,07	85,94	153,66	85,94	85,94
1.7	амортизаційні відрахування без потреб власних ТЕЦ, ТЕС, АЕС, КГУ	14,03	2,30	4,10	2,30	2,30
1.8	інші витрати собівартості без потреб власних ТЕЦ, ТЕС, АЕС, КГУ	51,44	8,42	15,05	8,42	8,42
2	Витрати на покриття втрат	390,71	63,95	114,34	63,95	0,00
3	Розрахунковий прибуток, у т. ч.:	129,07	21,12	37,77	21,12	0,00
3.1	податок на прибуток	23,23	3,80	6,80	3,80	0,00
3.2	на розвиток виробництва (виробничі інвестиції)	105,83	17,32	30,97	17,32	0,00
3.3	інше використання прибутку (прибуток у тарифах на виробництво ТЕЦ, ТЕС, КГУ)	0,00	0,00	0,00	0,00	0,00
4	Вартість теплової енергії за відповідними тарифами	6 949,94	1137,47	2 643,18	1478,29	669,36
5	Тарифи на теплову енергію, грн/Гкал		1137,47		1478,29	
6	Обсяг реалізації теплової енергії власним споживачам, Гкал	6 110,00		1 788,00		
7	Рівень рентабельності, %	2,01	2,01	1,52	1,52	0,00

Директор Департаменту із регулювання відносин у сфері теплопостачання



С. Черних

Додаток № 117
до постанови Національної комісії,
що здійснює державне регулювання
у сферах енергетики

та комунальних послуг

01.04.2017 № 151

«Додаток

до постанови Національної комісії, що здійснює
державне регулювання у сферах енергетики

та комунальних послуг

30.04.2015 № 1518

(у редакції постанови Національної комісії,

що здійснює державне регулювання

у сферах енергетики

та комунальних послуг

від 01.04.2017 № 151)

**Структура тарифів на теплову енергію
Комунального підприємства «Костопількомуненергія»**

Без ПДВ

№ з/п	Найменування показників	Для потреб бюджетних установ		Для потреб інших споживачів		Для потреб релігійних організацій
		тис. грн	грн/Гкал	тис. грн	грн/Гкал	грн/Гкал
1	2	3	4	5	6	7
1	Цовна собівартість, у т. ч.:	7 629,62	1111,05	2 987,54	1449,56	730,64
1.1	витрати на паливо, у т. ч.:	6 141,03	894,28	2 540,77	1232,79	513,87
1.1.1	природний газ	6 141,03	894,28	2 540,77	1232,79	513,87
1.1.2	інше паливо	0,00	0,00	0,00	0,00	0,00
1.2	витрати на покупну теплову енергію	0,00	0,00	0,00	0,00	0,00
1.3	собівартість виробництва теплової енергії власних ТЕЦ, ТЕС, АЕС, КГУ	0,00	0,00	0,00	0,00	0,00
1.4	витрати на електроенергію без потреб власних ТЕЦ, ТЕС, АЕС, КГУ	552,18	80,41	165,72	80,41	80,41
1.5	транспортування теплової енергії мережами інших підприємств	0,00	0,00	0,00	0,00	0,00
1.6	витрати на оплату праці з відрахуваннями на соціальні заходи без потреб власних ТЕЦ, ТЕС, АЕС, КГУ	738,19	107,50	221,55	107,50	107,50
1.7	амортизаційні відрахування без потреб власних ТЕЦ, ТЕС, АЕС, КГУ	93,49	13,61	28,06	13,61	13,61
1.8	інші витрати собівартості без потреб власних ТЕЦ, ТЕС, АЕС, КГУ	104,72	15,25	31,43	15,25	15,25
2	Витрати на покриття втрат	411,09	59,86	123,38	59,86	0,00
3	Розрахунковий прибуток, у т. ч.:	168,91	24,60	50,70	24,60	0,00
3.1	податок на прибуток	30,40	4,43	9,13	4,43	0,00
3.2	на розвиток виробництва (виробничі інвестиції)	138,51	20,17	41,57	20,17	0,00
3.3	інше використання прибутку (прибуток у тарифах на виробництво ТЕЦ, ТЕС, КГУ)	0,00	0,00	0,00	0,00	0,00
4	Вартість теплової енергії за відповідними тарифами	8 209,62	1195,51	3 161,62	1534,02	730,64
5	Тарифи на теплову енергію, грн/Гкал		1195,51		1534,02	
6	Обсяг реалізації теплової енергії власним споживачам, Гкал	6 867,00		2 061,00		
7	Рівень рентабельності, %	2,21	2,21	1,70	1,70	0,00

Директор Департаменту із регулювання
відносин у сфері теплостачання



С. Черних

Додаток *N 118*
до постанови Національної комісії,
що здійснює державне регулювання
у сферах енергетики
та комунальних послуг
01.06.2017 № 151

«Додаток
до постанови Національної комісії, що здійснює
державне регулювання у сферах енергетики
та комунальних послуг
30.04.2015 № 1520
(у редакції постанови Національної комісії,
що здійснює державне регулювання
у сферах енергетики
та комунальних послуг,
від *01.06.2017 № 151*)»

**Структура тарифів на теплову енергію
Комунального підприємства «Вишнівськтеплоенерго» Вишневої міської ради Кисво-Святошинського району
Київської області**

Без ПДВ

№ з/п	Найменування показників	Для потреб бюджетних установ		Для потреб інших споживачів		Для потреб релігійних організацій
		тис. грн	грн/Гкал	тис. грн	грн/Гкал	грн/Гкал
1	2	3	4	5	6	7
1	Повна собівартість, у т. ч.:	10 206,60	1088,24	9 806,81	1443,67	686,22
1.1	витрати на паливо, у т. ч.:	8 806,66	938,98	8 792,86	1294,40	536,96
1.1.1	природний газ	8 806,66	938,98	8 792,86	1294,40	536,96
1.1.2	інше паливо	0,00	0,00	0,00	0,00	0,00
1.2	витрати на покупну теплову енергію	0,00	0,00	0,00	0,00	0,00
1.3	собівартість виробництва теплової енергії власних ТЕЦ, ТЕС, АЕС, КГУ	0,00	0,00	0,00	0,00	0,00
1.4	витрати на електроенергію без потреб власних ТЕЦ, ТЕС, АЕС, КГУ	558,70	59,57	404,65	59,57	59,57
1.5	транспортування теплової енергії мережами інших підприємств	0,00	0,00	0,00	0,00	0,00
1.6	витрати на оплату праці з відрахуваннями на соціальні заходи без потреб власних ТЕЦ, ТЕС, АЕС, КГУ	637,16	67,93	461,48	67,93	67,93
1.7	амортизаційні відрахування без потреб власних ТЕЦ, ТЕС, АЕС, КГУ	47,73	5,09	34,57	5,09	5,09
1.8	інші витрати собівартості без потреб власних ТЕЦ, ТЕС, АЕС, КГУ	156,36	16,67	113,25	16,67	16,67
2	Витрати на покриття втрат	543,44	57,94	393,60	57,94	0,00
3	Розрахунковий прибуток, у т. ч.:	0,00	0,00	0,00	0,00	0,00
3.1	податок на прибуток	0,00	0,00	0,00	0,00	0,00
3.2	на розвиток виробництва (виробничі інвестиції)	0,00	0,00	0,00	0,00	0,00
3.3	інше використання прибутку (прибуток у тарифах на виробництво ТЕЦ, ТЕС, КГУ)	0,00	0,00	0,00	0,00	0,00
4	Вартість теплової енергії за відповідними тарифами	10 750,05	1146,18	10 200,41	1501,61	686,22
5	Тарифи на теплову енергію, грн/Гкал		1146,18		1501,61	
6	Обсяг реалізації теплової енергії власним споживачам, Гкал	9 379,00		6 793,00		
7	Рівень рентабельності, %	0,00	0,00	0,00	0,00	0,00

Директор Департаменту із регулювання
відносин у сфері теплопостачання



С. Черних

Додаток № 119
до постанови Національної комісії,
що здійснює державне регулювання
у сферах енергетики

та комунальних послуг
ОСЕК, № 151

«Додаток

до постанови Національної комісії, що здійснює
державне регулювання у сферах енергетики
та комунальних послуг

30.04.2015 № 1522

(у редакції постанови Національної комісії,
що здійснює державне регулювання
у сферах енергетики

та комунальних послуг.

від ОСЕК, № 151

**Структура тарифів на теплову енергію
Комунального підприємства «Дрогобичтеплоенерго» Дрогобицької міської ради**

Без ПДВ

№ ч/п	Найменування показників	Для потреб бюджетних установ		Для потреб інших споживачів		Для потреб релігійних організацій
		тис. грн	грн/Гкал	тис. грн	грн/Гкал	грн/Гкал
1	2	3	4	5	6	7
1	Повна собівартість, у т. ч.:	28 692,27	1128,46	9 792,58	1479,01	725,54
1.1	витрати на паливо, у т. ч.:	23 547,53	926,12	8 452,88	1276,68	523,20
1.1.1	природний газ	23 547,53	926,12	8 452,88	1276,68	523,20
1.1.2	інше паливо	0,00	0,00	0,00	0,00	0,00
1.2	витрати на покупку теплової енергії	0,00	0,00	0,00	0,00	0,00
1.3	собівартість виробництва теплової енергії власних ТЕЦ, ТЕС, АЕС, КГУ	0,00	0,00	0,00	0,00	0,00
1.4	витрати на електроенергію без потреб власних ТЕЦ, ТЕС, АЕС, КГУ	1 604,95	63,12	417,93	63,12	63,12
1.5	транспортування теплової енергії мережами інших підприємств	0,00	0,00	0,00	0,00	0,00
1.6	витрати на оплату праці з відрахуваннями на соціальні заходи без потреб власних ТЕЦ, ТЕС, АЕС, КГУ	2 839,11	111,66	739,31	111,66	111,66
1.7	амортизаційні відрахування без потреб власних ТЕЦ, ТЕС, АЕС, КГУ	177,15	6,97	46,13	6,97	6,97
1.8	інші витрати собівартості без потреб власних ТЕЦ, ТЕС, АЕС, КГУ	523,54	20,59	136,33	20,59	20,59
2	Витрати на покриття втрат	1 347,21	52,99	350,82	52,99	0,00
3	Розрахунковий прибуток, у т. ч.:	0,00	0,00	0,00	0,00	0,00
3.1	податок на прибуток	0,00	0,00	0,00	0,00	0,00
3.2	на розвиток виробництва (виробничі інвестиції)	0,00	0,00	0,00	0,00	0,00
3.3	інше використання прибутку (прибуток у тарифах на виробництво ТЕЦ, ТЕС, КГУ)	0,00	0,00	0,00	0,00	0,00
4	Вартість теплової енергії за відповідними тарифами	30 039,47	1181,45	10 143,40	1532,00	725,54
5	Тарифи на теплову енергію, грн/Гкал		1181,45		1532,00	
6	Обсяг реалізації теплової енергії власним споживачам, Гкал	25 426,00		6 621,00		
7	Рівень рентабельності, %	0,00	0,00	0,00	0,00	0,00

Директор Департаменту із регулювання
відносин у сфері тепlopостачання

С. Черних

Додаток N 180
до постанови Національної комісії,
що здійснює державне регулювання
у сферах енергетики
та комунальних послуг
О.О.Д. № 151

«Додаток
до постанови Національної комісії, що здійснює
державне регулювання у сферах енергетики
та комунальних послуг
30.04.2015 № 1523
(у редакції постанови Національної комісії,
що здійснює державне регулювання
у сферах енергетики
та комунальних послуг,
від О.О.Д. № 151)»

**Структура тарифів на теплову енергію
Комунального підприємства «Нововолинськтеплокомуненерго» житлово-комунального об'єднання Нововолинської
міської ради**

Без ПДВ

№ з/п	Найменування показників	Для потреб бюджетних установ		Для потреб інших споживачів		Для потреб релігійних організацій
		тис. грн	грн/Гкал	тис. грн	грн/Гкал	грн/Гкал
1	2	3	4	5	6	7
1	Повна собівартість, у т. ч.:	30 303,02	1140,07	19 561,02	1504,69	730,35
1.1	витрати на паливо, у т. ч.:	25 604,15	963,29	17 262,85	1327,91	553,57
1.1.1	природний газ	25 604,15	963,29	17 262,85	1327,91	553,57
1.1.2	інше паливо	0,00	0,00	0,00	0,00	0,00
1.2	витрати на покупну теплову енергію	0,00	0,00	0,00	0,00	0,00
1.3	собівартість виробництва теплової енергії власних ТЕЦ, ТЕС, АЕС, КГУ	0,00	0,00	0,00	0,00	0,00
1.4	витрати на електроенергію без потреб власних ТЕЦ, ТЕС, АЕС, КГУ	2 145,07	80,70	1 049,13	80,70	80,70
1.5	транспортування теплової енергії мережами інших підприємств	0,00	0,00	0,00	0,00	0,00
1.6	витрати на оплату праці з відрахуваннями на соціальні заходи без потреб власних ТЕЦ, ТЕС, АЕС, КГУ	2 195,28	82,59	1 073,69	82,59	82,59
1.7	амортизаційні відрахування без потреб власних ТЕЦ, ТЕС, АЕС, КГУ	136,68	5,14	66,85	5,14	5,14
1.8	інші витрати собівартості без потреб власних ТЕЦ, ТЕС, АЕС, КГУ	221,84	8,35	108,50	8,35	8,35
2	Витрати на покриття втрат	0,00	0,00	0,00	0,00	0,00
3	Розрахунковий прибуток, у т. ч.:	493,14	18,55	241,19	18,55	0,00
3.1	податок на прибуток	88,77	3,34	43,41	3,34	0,00
3.2	на розвиток виробництва (виробничі інвестиції)	404,38	15,21	197,78	15,21	0,00
3.3	інше використання прибутку (прибуток у тарифах на виробництво ТЕЦ, ТЕС, КГУ)	0,00	0,00	0,00	0,00	0,00
4	Вартість теплової енергії за відповідними тарифами	30 796,16	1158,62	19 802,21	1523,24	730,35
5	Тарифи на теплову енергію, грн/Гкал		1158,62		1523,24	
6	Обсяг реалізації теплової енергії власним споживачам, Гкал	26 580,00		13 000,00		
7	Рівень рентабельності, %	1,63	1,63	1,36	1,36	0,00

Директор Департаменту із регулювання відносин у сфері теплопостачання



С. Черних

Додаток N 124
до постанови Національної комісії,
що здійснює державне регулювання
у сферах енергетики
та комунальних послуг

С. Черних № 151

«Додаток

до постанови Національної комісії, що здійснює
державне регулювання у сферах енергетики
та комунальних послуг
30.04.2015 № 1526

(у редакції постанови Національної комісії,
що здійснює державне регулювання
у сферах енергетики

та комунальних послуг
від *С. Черних* № 151

Структура тарифів на теплову енергію

Комунального підприємства «Боярське головне виробниче управління житлово-комунального господарства Боярської міської ради Києво-Святошинського району Київської області»

Без ПДВ

№ з/п	Найменування показників	Для потреб бюджетних установ		Для потреб інших споживачів		Для потреб релігійних організацій
		тис. грн	грн/Гкал	тис. грн	грн/Гкал	грн/Гкал
1	2	3	4	5	6	7
1	Цовна собівартість, у т. ч.:	983,48	1026,82	5 068,43	1334,15	681,48
1.1	витрати на паливо, у т. ч.:	777,66	811,93	4 252,07	1119,26	466,59
1.1.1	природний газ	777,66	811,93	4 252,07	1119,26	466,59
1.1.2	інше паливо	0,00	0,00	0,00	0,00	0,00
1.2	витрати на покупку теплової енергії	0,00	0,00	0,00	0,00	0,00
1.3	собівартість виробництва теплової енергії власних ТЕЦ, ТЕС, АЕС, КГУ	0,00	0,00	0,00	0,00	0,00
1.4	витрати на електроенергію без потреб власних ТЕЦ, ТЕС, АЕС, КГУ	104,42	109,03	414,19	109,03	109,03
1.5	транспортування теплової енергії мережами інших підприємств	0,00	0,00	0,00	0,00	0,00
1.6	витрати на оплату праці з відрахуваннями на соціальні заходи без потреб власних ТЕЦ, ТЕС, АЕС, КГУ	78,70	82,16	312,14	82,16	82,16
1.7	амортизаційні відрахування без потреб власних ТЕЦ, ТЕС, АЕС, КГУ	3,36	3,51	13,34	3,51	3,51
1.8	інші витрати собівартості без потреб власних ТЕЦ, ТЕС, АЕС, КГУ	19,34	20,19	76,69	20,19	20,19
2	Витрати на покриття втрат	0,00	0,00	0,00	0,00	0,00
3	Розрахунковий прибуток, у т. ч.:	0,00	0,00	0,00	0,00	0,00
3.1	податок на прибуток	0,00	0,00	0,00	0,00	0,00
3.2	на розвиток виробництва (виробничі інвестиції)	0,00	0,00	0,00	0,00	0,00
3.3	інше використання прибутку (прибуток у тарифах на виробництво ТЕЦ, ТЕС, КГУ)	0,00	0,00	0,00	0,00	0,00
4	Вартість теплової енергії за відповідними тарифами	983,48	1026,82	5 068,43	1334,15	681,48
5	Тарифи на теплову енергію, грн/Гкал		1026,82		1334,15	
6	Обсяг реалізації теплової енергії власним споживачам, Гкал	957,80		3 799,00		
7	Рівень рентабельності, %	0,00	0,00	0,00	0,00	0,00

Директор Департаменту із регулювання відносин у сфері тепlopостачання

С. Черних

С. Черних

Додаток *№ 122*
до постанови Національної комісії,
що здійснює державне регулювання
у сферах енергетики
та комунальних послуг

УСВ № 151

«Додаток
до постанови Національної комісії, що здійснює
державне регулювання у сферах енергетики
та комунальних послуг
30.04.2015 № 1527

(у редакції постанови Національної комісії,
що здійснює державне регулювання
у сферах енергетики
та комунальних послуг
від *УСВ № 151*)

**Структура тарифів на теплову енергію
Товариства з обмеженою відповідальністю «Котельні лікарняного комплексу» (м. Харків)**

Без ПДВ

№ з/п	Найменування показників	Для потреб бюджетних установ		Для потреб інших споживачів		Для потреб релігійних організацій
		тис. грн	грн/Гкал	тис. грн	грн/Гкал	грн/Гкал
1	2	3	4	5	6	7
1	Повна собівартість, у т. ч.:	93 479,18	1197,23	12 096,67	1543,54	806,46
1.1	витрати на паливо, у т. ч.:	71 433,50	914,88	9 883,90	1261,19	524,11
1.1.1	природний газ	71 433,50	914,88	9 883,90	1261,19	524,11
1.1.2	інше паливо	0,00	0,00	0,00	0,00	0,00
1.2	витрати на покупну теплову енергію	0,00	0,00	0,00	0,00	0,00
1.3	собівартість виробництва теплової енергії власних ТЕЦ, ТЕС, АЕС, КГУ	0,00	0,00	0,00	0,00	0,00
1.4	витрати на електроенергію без потреб власних ТЕЦ, ТЕС, АЕС, КГУ	5 911,18	75,71	593,32	75,71	75,71
1.5	транспортування теплової енергії мережами інших підприємств	37,40	0,48	3,75	0,48	0,48
1.6	витрати на оплату праці з відрахуваннями на соціальні заходи без потреб власних ТЕЦ, ТЕС, АЕС, КГУ	9 158,91	117,30	919,30	117,30	117,30
1.7	амортизаційні відрахування без потреб власних ТЕЦ, ТЕС, АЕС, КГУ	1 598,89	20,48	160,48	20,48	20,48
1.8	інші витрати собівартості без потреб власних ТЕЦ, ТЕС, АЕС, КГУ	5 339,30	68,38	535,92	68,38	68,38
2	Витрати на покриття втрат	3 259,27	41,74	327,14	41,74	0,00
3	Розрахунковий прибуток, у т. ч.:	0,00	0,00	0,00	0,00	0,00
3.1	податок на прибуток	0,00	0,00	0,00	0,00	0,00
3.2	на розвиток виробництва (виробничі інвестиції)	0,00	0,00	0,00	0,00	0,00
3.3	інше використання прибутку (прибуток у тарифах на виробництво ТЕЦ, ТЕС, КГУ)	0,00	0,00	0,00	0,00	0,00
4	Вартість теплової енергії за відповідними тарифами	96 738,44	1238,97	12 423,81	1585,28	806,46
5	Тарифи на теплову енергію, грн/Гкал		1238,97		1585,28	
6	Обсяг реалізації теплової енергії власним споживачам, Гкал	78 079,27		7 836,97		
7	Рівень рентабельності, %	0,00	0,00	0,00	0,00	0,00

Директор Департаменту із регулювання відносин у сфері тепlopостачання



С. Черних

Додаток *N 123*
до постанови Національної комісії,
що здійснює державне регулювання
у сферах енергетики
та комунальних послуг
6102/2017 № *151*

«Додаток
до постанови Національної комісії, що здійснює
державне регулювання у сферах енергетики
та комунальних послуг
30.04.2015 № 1528
(у редакції постанови Національної комісії,
що здійснює державне регулювання
у сферах енергетики
та комунальних послуг
від *6102/2017* № *151*)»

**Структура тарифів на теплову енергію
Комунального підприємства теплозабезпечення (м. Коростень)**

Без ПДВ

№ з/п	Найменування показників	Для потреб бюджетних установ		Для потреб інших споживачів		Для потреб релігійних організацій
		тис. грн	грн/Гкал	тис. грн	грн/Гкал	грн/Гкал
1	2	3	4	5	6	7
1	Повна собівартість, у т. ч.:	26 015,53	1013,60	20 578,26	1337,69	646,20
1.1	витрати на паливо, у т. ч.:	22 027,56	858,23	18 188,03	1182,31	490,82
1.1.1	природний газ	21 975,49	856,20	18 156,82	1180,29	488,79
1.1.2	інше паливо	52,07	2,03	31,21	2,03	2,03
1.2	витрати на покупу теплову енергію	0,00	0,00	0,00	0,00	0,00
1.3	собівартість виробництва теплової енергії власних ТЕЦ, ТЕС, АЕС, КГУ	0,00	0,00	0,00	0,00	0,00
1.4	витрати на електричну енергію без потреб власних ТЕЦ, ТЕС, АЕС, КГУ	1 624,38	63,29	973,59	63,29	63,29
1.5	транспортування теплової енергії мережами інших підприємств	0,00	0,00	0,00	0,00	0,00
1.6	витрати на оплату праці з відрахуваннями на соціальні заходи без потреб власних ТЕЦ, ТЕС, АЕС, КГУ	1 820,65	70,94	1 091,23	70,94	70,94
1.7	амортизаційні відрахування без потреб власних ТЕЦ, ТЕС, АЕС, КГУ	224,71	8,75	134,68	8,75	8,75
1.8	інші витрати собівартості без потреб власних ТЕЦ, ТЕС, АЕС, КГУ	318,23	12,40	190,73	12,40	12,40
2	Витрати на покриття втрат	1 023,59	39,88	613,50	39,88	0,00
3	Розрахунковий прибуток, у т. ч.:	0,00	0,00	0,00	0,00	0,00
3.1	податок на прибуток	0,00	0,00	0,00	0,00	0,00
3.2	на розвиток виробництва (виробничі інвестиції)	0,00	0,00	0,00	0,00	0,00
3.3	інше використання прибутку (прибуток у тарифах на виробництво ТЕЦ, ТЕС, КГУ)	0,00	0,00	0,00	0,00	0,00
4	Вартість теплової енергії за відповідними тарифами	27 039,12	1053,48	21 191,76	1377,57	646,20
5	Тарифи на теплову енергію, грн/Гкал		1053,48		1377,57	
6	Обсяг реалізації теплової енергії власним споживачам, Гкал	25 666,41		15 383,41		
7	Рівень рентабельності, %	0,00	0,00	0,00	0,00	0,00

Директор Департаменту із регулювання відносин у сфері теплопостачання

С. Черних

Додаток № 124
до постанови Національної комісії,
що здійснює державне регулювання
у сферах енергетики

та комунальних послуг
№ 151

«Додаток
до постанови Національної комісії, що здійснює
державне регулювання у сферах енергетики
та комунальних послуг
30.04.2015 № 1529

(у редакції постанови Національної комісії,
що здійснює державне регулювання
у сферах енергетики

та комунальних послуг,
від № 151)

**Структура тарифів на теплову енергію
Приватного підприємства «Херсонтеплогенерація»**

Без ПДВ

№ з/п	Найменування показників	Для потреб бюджетних установ		Для потреб інших споживачів		Для потреб релігійних організацій
		тис. грн	грн/Гкал	тис. грн	грн/Гкал	грн/Гкал
1	2	3	4	5	6	7
1	Повна собівартість, у т. ч.:	5 762,92	1075,74	97,21	1406,73	715,31
1.1	витрати на паливо, у т. ч.:	4 684,44	874,43	83,30	1205,42	514,00
1.1.1	природний газ	4 684,44	874,43	83,30	1205,42	514,00
1.1.2	інше паливо	0,00	0,00	0,00	0,00	0,00
1.2	витрати на покриття теплової енергії	0,00	0,00	0,00	0,00	0,00
1.3	собівартість виробництва теплової енергії власних ТЕЦ, ТЕС, АЕС, КГУ	0,00	0,00	0,00	0,00	0,00
1.4	витрати на електроенергію без потреб власних ТЕЦ, ТЕС, АЕС, КГУ	255,08	47,61	3,29	47,61	47,61
1.5	транспортування теплової енергії мережами інших підприємств	0,00	0,00	0,00	0,00	0,00
1.6	витрати на оплату праці з відрахуваннями на соціальні заходи без потреб власних ТЕЦ, ТЕС, АЕС, КГУ	660,48	123,29	8,52	123,29	123,29
1.7	амортизаційні відрахування без потреб власних ТЕЦ, ТЕС, АЕС, КГУ	45,88	8,57	0,59	8,57	8,57
1.8	інші витрати собівартості без потреб власних ТЕЦ, ТЕС, АЕС, КГУ	117,04	21,85	1,51	21,85	21,85
2	Витрати на покриття втрат	0,00	0,00	0,00	0,00	0,00
3	Розрахунковий прибуток, у т. ч.:	0,00	0,00	0,00	0,00	0,00
3.1	податок на прибуток	0,00	0,00	0,00	0,00	0,00
3.2	на розвиток виробництва (виробничі інвестиції)	0,00	0,00	0,00	0,00	0,00
3.3	інше використання прибутку (прибуток у тарифах на виробництво ТЕЦ, ТЕС, КГУ)	0,00	0,00	0,00	0,00	0,00
4	Вартість теплової енергії за відповідними тарифами	5 762,92	1075,74	97,21	1406,73	715,31
5	Тарифи на теплову енергію, грн/Гкал		1075,74		1406,73	
6	Обсяг реалізації теплової енергії власним споживачам, Гкал	5 357,17		69,10		
7	Рівень рентабельності, %	0,00	0,00	0,00	0,00	0,00

Директор Департаменту із регулювання відносин у сфері теплопостачання



С. Черних

Додаток № 125
до постанови Національної комісії,
що здійснює державне регулювання
у сферах енергетики

та комунальних послуг
від 01.02.2017 № 151

«Додаток
до постанови Національної комісії, що здійснює
державне регулювання у сферах енергетики
та комунальних послуг
30.04.2015 № 1530

(у редакції постанови Національної комісії,
що здійснює державне регулювання
у сферах енергетики

та комунальних послуг
від 01.02.2017 № 151)

**Структура тарифів на теплову енергію
Товариства з обмеженою відповідальністю «Енергія-Новий Розділ»**

Без ПДВ

№ з/п	Найменування показників	Для потреб бюджетних установ		Для потреб інших споживачів		Для потреб релігійних організацій
		тис. грн	грн/Гкал	тис. грн	грн/Гкал	грн/Гкал
1	2	3	4	5	6	7
1	Повна собівартість, у т. ч.:	8 158,69	1003,90	4 687,20	1366,93	636,69
1.1	витрати на паливо, у т. ч.:	0,00	0,00	0,00	0,00	0,00
1.1.1	природний газ	0,00	0,00	0,00	0,00	0,00
1.1.2	інше паливо	0,00	0,00	0,00	0,00	0,00
1.2	витрати на покупну теплову енергію	0,00	0,00	0,00	0,00	0,00
1.3	собівартість виробництва теплової енергії власних ТЕЦ, ТЕС, АЕС, КГУ	7 771,14	956,21	4 523,68	1319,24	589,00
1.4	витрати на електроенергію без потреб власних ТЕЦ, ТЕС, АЕС, КГУ	75,24	9,26	31,75	9,26	9,26
1.5	транспортування теплової енергії мережами інших підприємств	0,00	0,00	0,00	0,00	0,00
1.6	витрати на оплату праці з відрахуваннями на соціальні заходи без потреб власних ТЕЦ, ТЕС, АЕС, КГУ	151,74	18,67	64,02	18,67	18,67
1.7	амортизаційні відрахування без потреб власних ТЕЦ, ТЕС, АЕС, КГУ	27,11	3,34	11,44	3,34	3,34
1.8	інші витрати собівартості без потреб власних ТЕЦ, ТЕС, АЕС, КГУ	133,46	16,42	56,31	16,42	16,42
2	Витрати на покриття втрат	0,00	0,00	0,00	0,00	0,00
3	Розрахунковий прибуток, у т. ч.:	318,04	39,13	176,96	51,61	6,22
3.1	податок на прибуток	57,25	7,04	31,85	9,29	1,12
3.2	на розвиток виробництва (виробничі інвестиції)	134,26	16,52	56,65	16,52	0,00
3.3	інше використання прибутку (прибуток у тарифах на виробництво ТЕЦ, ТЕС, КГУ)	126,54	15,57	88,46	25,80	5,10
4	Вартість теплової енергії за відповідними тарифами	8 476,74	1043,03	4 864,16	1418,54	642,91
5	Тарифи на теплову енергію, грн/Гкал		1043,03		1418,54	
6	Обсяг реалізації теплової енергії власним споживачам, Гкал	8 127,00		3 429,00		
7	Рівень рентабельності, %	3,90	3,90	3,78	3,78	0,00

Директор Департаменту із регулювання
відносин у сфері тепlopостачання

С. Черних

Додаток *N 126*
до постанови Національної комісії,
що здійснює державне регулювання
у сферах енергетики
та комунальних послуг
01.02.2017 № 151

«Додаток
до постанови Національної комісії, що здійснює
державне регулювання у сферах енергетики
та комунальних послуг
30.04.2015 № 1532
(у редакції постанови Національної комісії,
що здійснює державне регулювання
у сферах енергетики
та комунальних послуг,
від *01.02.2017 № 151*)»

**Структура тарифів на теплову енергію
Публічного акціонерного товариства «Часівоярський вогнетривкий комбінат»**

Без ПДВ

№ з/п	Найменування показників	Для потреб бюджетних установ		Для потреб інших споживачів		Для потреб релігійних організацій
		тис. грн	грн/Гкал	тис. грн	грн/Гкал	грн/Гкал
1	2	3	4	5	6	7
1	Повна собівартість, у т. ч.:	1 595,60	1066,58	7 514,95	1413,38	671,81
1.1	витрати на паливо, у т. ч.:	1 370,63	916,20	6 715,36	1263,00	526,52
1.1.1	природний газ	1 370,63	916,20	6 715,36	1263,00	526,52
1.1.2	інше паливо	0,00	0,00	0,00	0,00	0,00
1.2	витрати на покупку теплової енергії	0,00	0,00	0,00	0,00	0,00
1.3	собівартість виробництва теплової енергії власних ТЕЦ, ТЕС, АЕС, КГУ	0,00	0,00	0,00	0,00	0,00
1.4	витрати на електроенергію без потреб власних ТЕЦ, ТЕС, АЕС, КГУ	133,10	88,97	473,06	88,97	83,88
1.5	транспортування теплової енергії мережами інших підприємств	0,00	0,00	0,00	0,00	0,00
1.6	витрати на оплату праці з відрахуваннями на соціальні заходи без потреб власних ТЕЦ, ТЕС, АЕС, КГУ	65,08	43,51	231,32	43,51	43,51
1.7	амортизаційні відрахування без потреб власних ТЕЦ, ТЕС, АЕС, КГУ	3,41	2,28	12,12	2,28	2,28
1.8	інші витрати собівартості без потреб власних ТЕЦ, ТЕС, АЕС, КГУ	23,38	15,63	83,08	15,63	15,63
2	Витрати на покриття втрат	0,00	0,00	0,00	0,00	0,00
3	Розрахунковий прибуток, у т. ч.:	0,00	0,00	0,00	0,00	0,00
3.1	податок на прибуток	0,00	0,00	0,00	0,00	0,00
3.2	на розвиток виробництва (виробничі інвестиції)	0,00	0,00	0,00	0,00	0,00
3.3	інше використання прибутку (прибуток у тарифах на виробництво ТЕЦ, ТЕС, КГУ)	0,00	0,00	0,00	0,00	0,00
4	Вартість теплової енергії за відповідними тарифами	1 595,60	1066,58	7 514,95	1413,38	671,81
5	Тарифи на теплову енергію, грн/Гкал		1066,58		1413,38	
6	Обсяг реалізації теплової енергії власним споживачам, Гкал	1 496,00		5 317,00		
7	Рівень рентабельності, %	0,00	0,00	0,00	0,00	0,00

Директор Департаменту із регулювання відносин у сфері теплопостачання



С. Черних

Додаток № 127
до постанови Національної комісії,
що здійснює державне регулювання
у сферах енергетики
та комунальних послуг

01.04.2017 № 151

«Додаток
до постанови Національної комісії, що здійснює
державне регулювання у сферах енергетики
та комунальних послуг
30.04.2015 № 1533

(у редакції постанови Національної комісії,
що здійснює державне регулювання
у сферах енергетики
та комунальних послуг
від 01.04.2017 № 151)

**Структура тарифів на теплову енергію
Комунального підприємства «Теплоенерго» (м. Кременчук)**

Без ПДВ

№ з/п	Найменування показників	Для потреб бюджетних установ		Для потреб інших споживачів		Для потреб релігійних організацій
		тис. грн	грн/Гкал	тис. грн	грн/Гкал	грн/Гкал
1	2	3	4	5	6	7
1	Повна собівартість, у т. ч.:	25 073,34	1171,76	19 064,69	1535,13	677,75
1.1	витрати на паливо, у т. ч.:	7 734,45	361,46	6 188,09	498,28	279,56
1.1.1	природний газ	7 734,45	361,46	6 188,09	498,28	279,56
1.1.2	інше паливо	0,00	0,00	0,00	0,00	0,00
1.2	витрати на покупну теплову енергію	14 667,13	685,44	11 325,96	911,99	273,32
1.3	собівартість виробництва теплової енергії власних ТЕЦ, ТЕС, АЕС, КГУ	0,00	0,00	0,00	0,00	0,00
1.4	витрати на електроенергію без потреб власних ТЕЦ, ТЕС, АЕС, КГУ	827,35	38,66	480,18	38,66	38,66
1.5	транспортування теплової енергії мережами інших підприємств	0,00	0,00	0,00	0,00	0,00
1.6	витрати на оплату праці з відрахуваннями на соціальні заходи без потреб власних ТЕЦ, ТЕС, АЕС, КГУ	1 540,54	71,99	894,10	71,99	71,99
1.7	амортизаційні відрахування без потреб власних ТЕЦ, ТЕС, АЕС, КГУ	132,31	6,18	76,79	6,18	6,18
1.8	інші витрати собівартості без потреб власних ТЕЦ, ТЕС, АЕС, КГУ	171,57	8,02	99,58	8,02	8,02
2	Витрати на покриття втрат	340,31	15,90	197,51	15,90	0,00
3	Розрахунковий прибуток, у т. ч.:	0,00	0,00	0,00	0,00	0,00
3.1	податок на прибуток	0,00	0,00	0,00	0,00	0,00
3.2	на розвиток виробництва (виробничі інвестиції)	0,00	0,00	0,00	0,00	0,00
3.3	інше використання прибутку (прибуток у тарифах на виробництво ТЕЦ, ТЕС, КГУ)	0,00	0,00	0,00	0,00	0,00
4	Вартість теплової енергії за відповідними тарифами	25 413,65	1187,66	19 262,20	1551,03	677,75
5	Тарифи на теплову енергію, грн/Гкал		1187,66		1551,03	
6	Обсяг реалізації теплової енергії власним споживачам, Гкал	21 398,00		12 419,00		
7	Рівень рентабельності, %	0,00	0,00	0,00	0,00	0,00

Директор Департаменту із регулювання
відносин у сфері теплопостачання

С. Черних

Додаток № 1/28
до постанови Національної комісії,
що здійснює державне регулювання
у сферах енергетики
та комунальних послуг
О. С. Черних № 154

«Додаток
до постанови Національної комісії, що здійснює
державне регулювання у сферах енергетики
та комунальних послуг
30.04.2015 № 1534

(у редакції постанови Національної комісії,
що здійснює державне регулювання
у сферах енергетики
та комунальних послуг
від О. С. Черних № 154)

**Структура тарифів на теплову енергію
Комунального підприємства «Бориславтеплоенерго»**

Без ПДВ

№ з/п	Найменування показників	Для потреб бюджетних установ		Для потреб інших споживачів		Для потреб релігійних організацій
		тис. грн	грн/Гкал	тис. грн	грн/Гкал	грн/Гкал
1	2	3	4	5	6	7
1	Повна собівартість, у т. ч.:	10 564,74	1160,96	2 585,86	1521,17	757,49
1.1	витрати на паливо, у т. ч.:	8 659,65	951,61	2 229,98	1311,82	548,13
1.1.1	природний газ	8 659,65	951,61	2 229,98	1311,82	548,13
1.1.2	інше паливо	0,00	0,00	0,00	0,00	0,00
1.2	витрати на покриття теплової енергії	0,00	0,00	0,00	0,00	0,00
1.3	собівартість виробництва теплової енергії власних ТЕЦ, ТЕС, АЕС, КГУ	0,00	0,00	0,00	0,00	0,00
1.4	витрати на електроенергію без потреб власних ТЕЦ, ТЕС, АЕС, КГУ	485,05	53,30	90,61	53,30	53,30
1.5	транспортування теплової енергії мережами інших підприємств	0,00	0,00	0,00	0,00	0,00
1.6	витрати на оплату праці з відрахуваннями на соціальні заходи без потреб власних ТЕЦ, ТЕС, АЕС, КГУ	1 203,67	132,27	224,85	132,27	132,27
1.7	амортизаційні відрахування без потреб власних ТЕЦ, ТЕС, АЕС, КГУ	120,72	13,27	22,55	13,27	13,27
1.8	інші витрати собівартості без потреб власних ТЕЦ, ТЕС, АЕС, КГУ	95,65	10,51	17,87	10,51	10,51
2	Витрати на покриття втрат	319,88	35,15	59,75	35,15	0,00
3	Розрахунковий прибуток, у т. ч.:	0,00	0,00	0,00	0,00	0,00
3.1	податок на прибуток	0,00	0,00	0,00	0,00	0,00
3.2	на розвиток виробництва (виробничі інвестиції)	0,00	0,00	0,00	0,00	0,00
3.3	інше використання прибутку (прибуток у тарифах на виробництво ТЕЦ, ТЕС, КГУ)	0,00	0,00	0,00	0,00	0,00
4	Вартість теплової енергії за відповідними тарифами	10 884,62	1196,11	2 645,61	1556,32	757,49
5	Тарифи на теплову енергію, грн/Гкал		1196,11		1556,32	
6	Обсяг реалізації теплової енергії власним споживачам, Гкал	9 100,00		1 699,92		
7	Рівень рентабельності, %	0,00	0,00	0,00	0,00	0,00

Директор Департаменту із регулювання
відносин у сфері теплопостачання



С. Черних

Додаток *N 129*
до постанови Національної комісії,
що здійснює державне регулювання
у сферах енергетики
та комунальних послуг
01.04.2017 № 151

«Додаток
до постанови Національної комісії, що здійснює
державне регулювання у сферах енергетики
та комунальних послуг
30.04.2015 № 1535
(у редакції постанови Національної комісії,
що здійснює державне регулювання
у сферах енергетики
та комунальних послуг
від *01.04.2017 № 151*)»

**Структура тарифів на теплову енергію
Володимир-Волинського підприємства теплових мереж «Володимир-Волинськтеплокомуненерго»**

Без ПДВ

№ з/п	Найменування показників	Для потреб бюджетних установ		Для потреб інших споживачів		Для потреб релігійних організацій
		тис. грн	грн/Гкал	тис. грн	грн/Гкал	грн/Гкал
1	2	3	4	5	6	7
1	Повна собівартість, у т. ч.:	17 678,63	1092,83	5 308,21	1432,72	706,26
1.1	витрати на паливо, у т. ч.:	14 525,98	897,94	4 586,16	1237,83	511,38
1.1.1	природний газ	14 525,98	897,94	4 586,16	1237,83	511,38
1.1.2	інше паливо	0,00	0,00	0,00	0,00	0,00
1.2	витрати на покупну теплову енергію	0,00	0,00	0,00	0,00	0,00
1.3	собівартість виробництва теплової енергії власних ТЕЦ, ТЕС, АЕС, КГУ	0,00	0,00	0,00	0,00	0,00
1.4	витрати на електроенергію без потреб власних ТЕЦ, ТЕС, АЕС, КГУ	844,47	52,20	193,41	52,20	52,20
1.5	транспортування теплової енергії мережами інших підприємств	0,00	0,00	0,00	0,00	0,00
1.6	витрати на оплату праці з відрахуваннями на соціальні заходи без потреб власних ТЕЦ, ТЕС, АЕС, КГУ	2 056,31	127,11	470,95	127,11	127,11
1.7	амортизаційні відрахування без потреб власних ТЕЦ, ТЕС, АЕС, КГУ	80,35	4,97	18,40	4,97	4,97
1.8	інші витрати собівартості без потреб власних ТЕЦ, ТЕС, АЕС, КГУ	171,51	10,60	39,28	10,60	10,60
2	Витрати на покриття втрат	427,23	26,41	97,85	26,41	0,00
3	Розрахунковий прибуток, у т. ч.:	0,00	0,00	0,00	0,00	0,00
3.1	податок на прибуток	0,00	0,00	0,00	0,00	0,00
3.2	на розвиток виробництва (виробничі інвестиції)	0,00	0,00	0,00	0,00	0,00
3.3	інше використання прибутку (прибуток у тарифах на виробництво ТЕЦ, ТЕС, КГУ)	0,00	0,00	0,00	0,00	0,00
4	Вартість теплової енергії за відповідними тарифами	18 105,86	1119,24	5 406,06	1459,13	706,26
5	Тарифи на теплову енергію, грн/Гкал		1119,24		1459,13	
6	Обсяг реалізації теплової енергії власним споживачам, Гкал	16 177,00		3 705,00		
7	Рівень рентабельності, %	0,00	0,00	0,00	0,00	0,00

Директор Департаменту із регулювання відносин у сфері теплопостачання



С. Черних

Додаток № 130

до постанови Національної комісії,
що здійснює державне регулювання
у сферах енергетики

та комунальних послуг

01.02.2017 № 151

«Додаток

до постанови Національної комісії, що здійснює
державне регулювання у сферах енергетики

та комунальних послуг

30.04.2015 № 1536

(у редакції постанови Національної комісії,

що здійснює державне регулювання

у сферах енергетики

та комунальних послуг

від *01.02.2017* № 151,

**Структура тарифів на теплову енергію
Комунального підприємства Білопільської міської ради «Теплосервіс Білопілья»**

Без ПДВ

№ з/п	Найменування показників	Для потреб бюджетних установ		Для потреб інших споживачів		Для потреб релігійних організацій
		тис. грн	грн/Гкал	тис. грн	грн/Гкал	грн/Гкал
1	2	3	4	5	6	7
1	Повна собівартість, у т. ч.:	10 392,48	1099,53	2 229,04	1435,21	722,41
1.1	витрати на паливо, у т. ч.:	8 381,97	886,82	1 898,67	1222,50	509,69
1.1.1	природний газ	8 381,97	886,82	1 898,67	1222,50	509,69
1.1.2	інше паливо	0,00	0,00	0,00	0,00	0,00
1.2	витрати на покупку теплової енергії	0,00	0,00	0,00	0,00	0,00
1.3	собівартість виробництва теплової енергії власних ТЕЦ, ТЕС, АЕС, КГУ	0,00	0,00	0,00	0,00	0,00
1.4	витрати на електроенергію без потреб власних ТЕЦ, ТЕС, АЕС, КГУ	718,28	75,99	118,03	75,99	75,99
1.5	транспортування теплової енергії мережами інших підприємств	0,00	0,00	0,00	0,00	0,00
1.6	витрати на оплату праці з відрахуваннями на соціальні заходи без потреб власних ТЕЦ, ТЕС, АЕС, КГУ	1 184,81	125,35	194,69	125,35	125,35
1.7	амортизаційні відрахування без потреб власних ТЕЦ, ТЕС, АЕС, КГУ	69,92	7,40	11,49	7,40	7,40
1.8	інші витрати собівартості без потреб власних ТЕЦ, ТЕС, АЕС, КГУ	37,49	3,97	6,16	3,97	3,97
2	Витрати на покриття втрат	534,95	56,60	87,90	56,60	0,00
3	Розрахунковий прибуток, у т. ч.:	221,50	23,43	36,40	23,43	0,00
3.1	податок на прибуток	39,87	4,22	6,55	4,22	0,00
3.2	на розвиток виробництва (виробничі інвестиції)	181,63	19,22	29,84	19,22	0,00
3.3	інше використання прибутку (прибуток у тарифах на виробництво ТЕЦ, ТЕС, КГУ)	0,00	0,00	0,00	0,00	0,00
4	Вартість теплової енергії за відповідними тарифами	11 148,92	1179,56	2 353,33	1515,24	722,41
5	Тарифи на теплову енергію, грн/Гкал		1179,56		1515,24	
6	Обсяг реалізації теплової енергії власним споживачам, Гкал	9 451,76		1 553,11		
7	Рівень рентабельності, %	2,13	2,13	1,63	1,63	0,00

Директор Департаменту із регулювання відносин у сфері теплопостачання



С. Черних

Додаток № 131
до постанови Національної комісії,
що здійснює державне регулювання
у сферах енергетики

та комунальних послуг
01.02.2017 № 151

«Додаток
до постанови Національної комісії, що здійснює
державне регулювання у сферах енергетики
та комунальних послуг
30.04.2015 № 1538

(у редакції постанови Національної комісії,
що здійснює державне регулювання
у сферах енергетики

та комунальних послуг,
від 01.02.2017 № 151)

**Структура тарифів на теплову енергію
Комунального підприємства «Ромникомунтепло» Роменської міської ради»**

Без ПДВ

№ з/п	Найменування показників	Для потреб бюджетних установ		Для потреб інших споживачів		Для потреб релігійних організацій
		тис. грн	грн/Гкал	тис. грн	грн/Гкал	грн/Гкал
1	2	3	4	5	6	7
1	Повна собівартість, у т. ч.:	26 616,89	975,13	9 686,13	1292,98	617,98
1.1	витрати на паливо, у т. ч.:	22 920,37	839,71	8 671,62	1157,56	482,55
1.1.1	природний газ	22 920,37	839,71	8 671,62	1157,56	482,55
1.1.2	інше паливо	0,00	0,00	0,00	0,00	0,00
1.2	витрати на покупну теплову енергію	0,00	0,00	0,00	0,00	0,00
1.3	собівартість виробництва теплової енергії власних ТЕЦ, ТЕС, АЕС, КГУ	0,00	0,00	0,00	0,00	0,00
1.4	витрати на електроенергію без потреб власних ТЕЦ, ТЕС, АЕС, КГУ	1 623,96	59,50	445,70	59,50	59,50
1.5	транспортування теплової енергії мережами інших підприємств	0,00	0,00	0,00	0,00	0,00
1.6	витрати на оплату праці з відрахуваннями на соціальні заходи без потреб власних ТЕЦ, ТЕС, АЕС, КГУ	1 675,64	61,39	459,88	61,39	61,39
1.7	амортизаційні відрахування без потреб власних ТЕЦ, ТЕС, АЕС, КГУ	53,14	1,95	14,58	1,95	1,95
1.8	інші витрати собівартості без потреб власних ТЕЦ, ТЕС, АЕС, КГУ	343,79	12,60	94,35	12,60	12,60
2	Витрати на покриття втрат	934,48	34,24	256,47	34,24	0,00
3	Розрахунковий прибуток, у т. ч.:	0,00	0,00	0,00	0,00	0,00
3.1	податок на прибуток	0,00	0,00	0,00	0,00	0,00
3.2	на розвиток виробництва (виробничі інвестиції)	0,00	0,00	0,00	0,00	0,00
3.3	інше використання прибутку (прибуток у тарифах на виробництво ТЕЦ, ТЕС, КГУ)	0,00	0,00	0,00	0,00	0,00
4	Вартість теплової енергії за відповідними тарифами	27 551,38	1009,37	9 942,60	1327,22	617,98
5	Тарифи на теплову енергію, грн/Гкал		1009,37		1327,22	
6	Обсяг реалізації теплової енергії власним споживачам, Гкал	27 295,60		7 491,30		
7	Рівень рентабельності, %	0,00	0,00	0,00	0,00	0,00

Директор Департаменту із регулювання
відносин у сфері теплопостачання



С. Черних

Додаток № 132
до постанови Національної комісії,
що здійснює державне регулювання
у сферах енергетики
та комунальних послуг
№ 151

«Додаток
до постанови Національної комісії, що здійснює
державне регулювання у сферах енергетики
та комунальних послуг
30.04.2015 № 1540

(у редакції постанови Національної комісії,
що здійснює державне регулювання
у сферах енергетики
та комунальних послуг,
від 01.06.2017 № 151)

**Структура тарифів на теплову енергію
Комунального підприємства «Новомосковськтеплоенерго»**

Без ПДВ

№ п/п	Найменування показників	Для потреб бюджетних установ		Для потреб інших споживачів		Для потреб релігійних організацій
		тис. грн	грн/Гкал	тис. грн	грн/Гкал	грн/Гкал
1	2	3	4	5	6	7
1	Повна собівартість, у т. ч.:	25 947,84	1111,80	11 029,22	1460,51	719,94
1.1	витрати на паливо, у т. ч.:	21 500,24	921,23	9 590,11	1269,94	529,37
1.1.1	природний газ	21 500,24	921,23	9 590,11	1269,94	529,37
1.1.2	інше паливо	0,00	0,00	0,00	0,00	0,00
1.2	витрати на покупку теплової енергії	0,00	0,00	0,00	0,00	0,00
1.3	собівартість виробництва теплової енергії власних ТЕЦ, ТЕС, АЕС, КГУ	0,00	0,00	0,00	0,00	0,00
1.4	витрати на електроенергію без потреб власних ТЕЦ, ТЕС, АЕС, КГУ	1 760,87	75,45	569,76	75,45	75,45
1.5	транспортування теплової енергії мережами інших підприємств	0,00	0,00	0,00	0,00	0,00
1.6	витрати на оплату праці з відрахуваннями на соціальні заходи без потреб власних ТЕЦ, ТЕС, АЕС, КГУ	2 436,74	104,41	788,45	104,41	104,41
1.7	амортизаційні відрахування без потреб власних ТЕЦ, ТЕС, АЕС, КГУ	39,45	1,69	12,76	1,69	1,69
1.8	інші витрати собівартості без потреб власних ТЕЦ, ТЕС, АЕС, КГУ	210,54	9,02	68,13	9,02	9,02
2	Витрати на покриття втрат	1 119,60	47,97	362,27	47,97	0,00
3	Розрахунковий прибуток, у т. ч.:	0,00	0,00	0,00	0,00	0,00
3.1	податок на прибуток	0,00	0,00	0,00	0,00	0,00
3.2	на розвиток виробництва (виробничі інвестиції)	0,00	0,00	0,00	0,00	0,00
3.3	інше використання прибутку (прибуток у тарифах на виробництво ТЕЦ, ТЕС, КГУ)	0,00	0,00	0,00	0,00	0,00
4	Вартість теплової енергії за відповідними тарифами	27 067,44	1159,77	11 391,49	1508,48	719,94
5	Тарифи на теплову енергію, грн/Гкал		1159,77		1508,48	
6	Обсяг реалізації теплової енергії власним споживачам, Гкал	23 338,59		7 551,64		
7	Рівень рентабельності, %	0,00	0,00	0,00	0,00	0,00

Директор Департаменту із регулювання відносин у сфері теплостачання

С. Черних

Додаток № 133
до постанови Національної комісії,
що здійснює державне регулювання
у сферах енергетики

та комунальних послуг
від 16.04.2015 № 151

«Додаток
до постанови Національної комісії, що здійснює
державне регулювання у сферах енергетики
та комунальних послуг
30.04.2015 № 1541

(у редакції постанови Національної комісії,
що здійснює державне регулювання
у сферах енергетики
та комунальних послуг
від 16.04.2015 № 151)

**Структура тарифів на теплову енергію
Казенного підприємства «Шосткинський казенний завод «Імпульс»**

Без ПДВ

№ з/п	Найменування показників	Для потреб бюджетних установ		Для потреб інших споживачів		Для потреб релігійних організацій
		тис. грн	грн/Гкал	тис. грн	грн/Гкал	грн/Гкал
1	2	3	4	5	6	7
1	Повна собівартість, у т. ч.:	3 318,96	962,38	251,74	1261,86	626,35
1.1	витрати на паливо, у т. ч.:	2 728,63	791,21	217,59	1090,69	455,18
1.1.1	природний газ	2 728,63	791,21	217,59	1090,69	455,18
1.1.2	інше паливо	0,00	0,00	0,00	0,00	0,00
1.2	витрати на покупку теплової енергії	0,00	0,00	0,00	0,00	0,00
1.3	собівартість виробництва теплової енергії власних ТЕЦ, ТЕС, АЕС, КГУ	0,00	0,00	0,00	0,00	0,00
1.4	витрати на електроенергію без потреб власних ТЕЦ, ТЕС, АЕС, КГУ	271,51	78,73	15,71	78,73	78,73
1.5	транспортування теплової енергії мережами інших підприємств	0,00	0,00	0,00	0,00	0,00
1.6	витрати на оплату праці з відрахуваннями на соціальні заходи без потреб власних ТЕЦ, ТЕС, АЕС, КГУ	245,42	71,16	14,20	71,16	71,16
1.7	амортизаційні відрахування без потреб власних ТЕЦ, ТЕС, АЕС, КГУ	12,22	3,54	0,71	3,54	3,54
1.8	інші витрати собівартості без потреб власних ТЕЦ, ТЕС, АЕС, КГУ	61,18	17,74	3,54	17,74	17,74
2	Витрати на покриття втрат	117,45	34,06	6,79	34,06	0,00
3	Розрахунковий прибуток, у т. ч.:	0,00	0,00	0,00	0,00	0,00
3.1	податок на прибуток	0,00	0,00	0,00	0,00	0,00
3.2	на розвиток виробництва (виробничі інвестиції)	0,00	0,00	0,00	0,00	0,00
3.3	інше використання прибутку (прибуток у тарифах на виробництво ТЕЦ, ТЕС, КГУ)	0,00	0,00	0,00	0,00	0,00
4	Вартість теплової енергії за відповідними тарифами	3 436,41	996,44	258,54	1295,92	626,35
5	Тарифи на теплову енергію, грн/Гкал		996,44		1295,92	
6	Обсяг реалізації теплової енергії власним споживачам, Гкал	3 448,70		199,50		
7	Рівень рентабельності, %	0,00	0,00	0,00	0,00	0,00

Директор Департаменту із регулювання відносин у сфері теплопостачання



С. Черних

Додаток № 134
до постанови Національної комісії,
що здійснює державне регулювання
у сферах енергетики

та комунальних послуг

01.06.2017 № 151

«Додаток 1

до постанови Національної комісії,
що здійснює державне регулювання
у сферах енергетики

та комунальних послуг

11.06.2015 № 1728

(у редакції постанови Національної комісії,
що здійснює державне регулювання

у сферах енергетики

та комунальних послуг

від 01.06.2017 № 151

**Структура тарифів на теплову енергію
Товариства з обмеженою відповідальністю «Водоканал-Сервіс»**

№ з/п	Найменування показників	Для потреб інших споживачів	
		тис. грн на рік	грн/Гкал
1	2	5	6
1	Виробнича собівартість, у т. ч.:	292,93	1510,49
1.1	прямі матеріальні витрати, у т. ч.:	292,54	1508,47
1.1.1	витрати на паливо	0,00	0,00
1.1.2	витрати на електроенергію	0,00	0,00
1.1.3	собівартість теплової енергії власних ТЕЦ, ТЕС, КГУ	0,00	0,00
1.1.4	витрати на покупку теплової енергії	292,54	1508,47
1.1.5	транспортування теплової енергії тепловими мережами інших підприємств	0,00	0,00
1.1.6	вода для технологічних потреб та водовідведення	0,00	0,00
1.1.7	матеріали, запасні частини та інші матеріальні ресурси	0,00	0,00
1.2	прямі витрати на оплату праці з відрахуваннями на соціальні заходи	0,39	2,02
1.3	інші прямі витрати, у т. ч.:	0,00	0,00
1.3.1	амортизаційні відрахування	0,00	0,00
1.3.2	інші прямі витрати	0,00	0,00
1.4	загальнопромислові витрати, у т. ч.:	0,00	0,00
1.4.1	витрати на оплату праці з відрахуваннями на соціальні заходи	0,00	0,00
1.4.2	інші витрати	0,00	0,00
2	Адміністративні витрати, у т. ч.:	0,28	1,42
2.1	витрати на оплату праці з відрахуваннями на соціальні заходи	0,28	1,42
2.2	інші витрати	0,00	0,00
3	Інші операційні витрати	0,00	0,00
4	Фінансові витрати	0,00	0,00
5	Повна собівартість	293,21	1511,92
6	Витрати на покриття втрат	0,00	0,00
7	Розрахунковий прибуток, у т. ч.:	0,00	0,00
7.1	податок на прибуток	0,00	0,00
7.2	резервний фонд (капітал) та дивіденди	0,00	0,00
7.3	на розвиток виробництва (виробничі інвестиції)	0,00	0,00
7.4	інше використання прибутку (прибуток у тарифах ТЕЦ, ТЕС, КГУ)	0,00	0,00
8	Вартість теплової енергії за відповідними тарифами	293,21	1511,92
9	Тарифи на теплову енергію, грн/Гкал		1511,92
10	Обсяг реалізації теплової енергії власним споживачам, Гкал	193,93	
11	Рівень рентабельності, %	0,00	0,00

Директор Департаменту із регулювання
відносин у сфері тепlopостачання



С. Черних

Додаток N 135
до постанови Національної комісії,
що здійснює державне регулювання
у сферах енергетики

та комунальних послуг
01.02.2017 № 151

«Додаток I

до постанови Національної комісії,
що здійснює державне регулювання
у сферах енергетики
та комунальних послуг

30.06.2015 № 1974

(у редакції постанови Національної комісії,
що здійснює державне регулювання
у сферах енергетики

та комунальних послуг,
від 01.02.2017 № 151

**Структура тарифів на теплову енергію
Товариства з обмеженою відповідальністю «Сумитеплоенерго»**

Без ПДВ

№ з/п	Найменування показників	Для потреб бюджетних установ		Для потреб інших споживачів		Для потреб релігійних організацій
		тис. грн на рік	грн/Гкал	тис. грн на рік	грн/Гкал	грн/Гкал
1	2	3	4	5	6	7
1	Виробнича собівартість, у т. ч.:	122806,71	1127,32	75632,95	1497,42	628,25
1.1	прямі матеріальні витрати, у т. ч.:	116051,40	1074,04	71233,78	1444,13	574,97
1.1.1	витрати на паливо	31676,98	294,06	19820,64	405,37	168,99
1.1.2	витрати на електроенергію	2696,25	21,89	1666,77	21,89	21,89
1.1.3	собівартість теплової енергії власних ТЕЦ, ТЕС, КГУ	81559,65	757,12	49673,33	1015,91	383,13
1.1.4	витрати на покупну теплову енергію	0,00	0,00	0,00	0,00	0,00
1.1.5	транспортування теплової енергії тепловими мережами інших підприємств	0,00	0,00	0,00	0,00	0,00
1.1.6	вода для технологічних потреб та водовідведення	22,57	0,20	12,01	0,19	0,19
1.1.7	матеріали, запасні частини та інші матеріальні ресурси	95,96	0,76	61,03	0,76	0,76
1.2	прямі витрати на оплату праці з відрахуваннями на соціальні заходи	2988,58	24,46	1819,61	24,46	24,46
1.3	інші прямі витрати, у т. ч.:	3367,59	25,23	2382,34	25,23	25,23
1.3.1	амортизаційні відрахування	1995,47	14,81	1431,26	14,81	14,81
1.3.2	інші прямі витрати	1372,13	10,42	951,09	10,42	10,42
1.4	загальновиробничі витрати, у т. ч.:	399,14	3,59	197,21	3,59	3,59
1.4.1	витрати на оплату праці з відрахуваннями на соціальні заходи	266,34	2,40	131,59	2,40	2,40
1.4.2	інші витрати	132,80	1,20	65,61	1,20	1,20
2	Адміністративні витрати, у т. ч.:	370,94	3,34	183,27	3,34	3,34
2.1	витрати на оплату праці з відрахуваннями на соціальні заходи	231,32	2,09	114,28	2,09	2,09
2.2	інші витрати	139,62	1,25	68,99	1,25	1,25
3	Інші операційні витрати	0,00	0,00	0,00	0,00	0,00
4	Фінансові витрати	0,00	0,00	0,00	0,00	0,00
5	Повна собівартість	123177,65	1130,65	75816,21	1500,74	631,59
6	Витрати на покриття втрат	3291,89	30,56	1494,19	30,56	0,00
7	Розрахунковий прибуток, у т. ч.:	2409,00	22,36	1115,75	22,82	9,28
7.1	податок на прибуток	433,62	4,03	200,83	4,11	1,67
7.2	резервний фонд (капітал) та дивіденди	0,00	0,00	0,00	0,00	0,00
7.3	на розвиток виробництва (виробничі інвестиції)	0,00	0,00	0,00	0,00	0,00
7.4	інше використання прибутку (прибуток у тарифах ТЕЦ, ТЕС, КГУ)	1975,38	18,34	914,91	18,71	7,61
8	Вартість теплової енергії за відповідними тарифами	128878,54	1183,57	78426,15	1554,12	640,87
9	Тарифи на теплову енергію, грн/Гкал		1183,57		1554,12	640,87
10	Обсяг реалізації теплової енергії власним споживачам, Гкал	107722,85		48895,37		
11	Рівень рентабельності, %	1,96	1,98	1,47	1,52	1,47

Директор Департаменту із регулювання
відносин у сфері тепlopостачання



С. Черних

Додаток 2
до постанови Національної комісії,
що здійснює державне регулювання
у сферах енергетики
та комунальних послуг
30.06.2015 № 1974
(у редакції постанови Національної комісії,
що здійснює державне регулювання
у сферах енергетики
та комунальних послуг,
від 01.02.2017 № 151)

Структура тарифів на виробництво теплової енергії
Товариства з обмеженою відповідальністю «Сумитеплоенерго»

Без ПДВ

№ з/п	Найменування показників	Для потреб бюджетних установ		Для потреб інших споживачів		Для потреб релігійних організацій
		тис. грн на рік	грн/Гкал	тис. грн на рік	грн/Гкал	грн/Гкал
1	2	3	4	5	6	7
1	Виробнича собівартість, у т. ч.:	116390,73	1080,46	70925,62	1450,56	581,40
1.1	прямі матеріальні витрати, у т. ч.:	114432,85	1062,29	70036,94	1432,38	563,22
1.1.1	витрати на паливо	31676,98	294,06	19820,64	405,37	168,99
1.1.2	витрати на електроенергію	1145,52	10,63	519,95	10,63	10,63
1.1.3	собівартість теплової енергії власних ТЕЦ, ТЕС, КГУ	81559,65	757,12	49673,33	1015,91	383,13
1.1.4	витрати на покупну теплову енергію	0,00	0,00	0,00	0,00	0,00
1.1.5	вода для технологічних потреб та водовідведення	16,37	0,15	7,43	0,15	0,15
1.1.6	матеріали, запасні частини та інші матеріальні ресурси	34,34	0,32	15,59	0,32	0,32
1.2	прямі витрати на оплату праці з відрахуваннями на соціальні заходи	1249,30	11,60	567,06	11,60	11,60
1.3	інші прямі витрати, у т. ч.:	366,89	3,41	166,53	3,41	3,41
1.3.1	амортизаційні відрахування	153,89	1,43	69,85	1,43	1,43
1.3.2	інші прямі витрати	213,00	1,98	96,68	1,98	1,98
1.4	загальновиробничі витрати, у т. ч.:	341,69	3,17	155,09	3,17	3,17
1.4.1	витрати на оплату праці з відрахуваннями на соціальні заходи	228,01	2,12	103,49	2,12	2,12
1.4.2	інші витрати	113,68	1,06	51,60	1,06	1,06
2	Адміністративні витрати, у т. ч.:	317,55	2,95	144,14	2,95	2,95
2.1	витрати на оплату праці з відрахуваннями на соціальні заходи	198,02	1,84	89,88	1,84	1,84
2.3	інші витрати	119,53	1,11	54,26	1,11	1,11
3	Інші операційні витрати	0,00	0,00	0,00	0,00	0,00
4	Фінансові витрати	0,00	0,00	0,00	0,00	0,00
5	Повна собівартість	116708,28	1083,41	71069,76	1453,50	584,35
6	Витрати на покриття втрат	3291,89	30,56	1494,19	30,56	0,00
7	Розрахунковий прибуток, у т. ч.:	2409,00	22,36	1115,75	22,82	9,28
7.1	податок на прибуток	433,62	4,03	200,83	4,11	1,67
7.2	резервний фонд (капітал) та дивіденди	0,00	0,00	0,00	0,00	0,00
7.3	на розвиток виробництва (виробничі інвестиції)	0,00	0,00	0,00	0,00	0,00
7.4	інше використання прибутку (прибуток у тарифах ТЕЦ, ТЕС, КГУ)	1975,38	18,34	914,91	18,71	7,61
8	Вартість виробництва теплової енергії за відповідними тарифами	122409,17	1136,33	73679,70	1506,88	593,63
9	Тарифи на виробництво теплової енергії, грн/Гкал		1136,33		1506,88	593,63
10	Обсяг реалізації теплової енергії власним споживачам, Гкал	107722,85		48895,37		
11	Рівень рентабельності, %	2,06	2,06	1,57	1,57	1,59

Директор Департаменту із регулювання
відносин у сфері тепlopостачання



С. Черних

Додаток N 136
до постанови Національної комісії,
що здійснює державне регулювання
у сферах енергетики
та комунальних послуг

01.06.2017 № 151

«Додаток 1
до постанови Національної комісії,
що здійснює державне регулювання
у сферах енергетики
та комунальних послуг
30.06.2015 № 1975
(у редакції постанови Національної комісії,
що здійснює державне регулювання
у сферах енергетики

та комунальних послуг,
від 01.06.2017 № 151)

**Структура тарифів на теплову енергію
Публічного акціонерного товариства «Сумське машинобудівне науково-виробниче об'єднання»**

Без ПДВ

№ з/п	Найменування показників	Для потреб бюджетних установ		Для потреб інших споживачів		Для потреб релігійних організацій
		тис. грн на рік	грн/Гкал	тис. грн на рік	грн/Гкал	грн/Гкал
1	2	3	4	5	6	7
1	Виробнича собівартість, у т. ч.:	29896,31	969,34	166422,28	1285,04	611,18
1.1	прямі матеріальні витрати, у т. ч.:	29276,48	949,25	163819,63	1264,95	591,08
1.1.1	витрати на паливо	25554,66	828,57	147923,64	1142,20	473,46
1.1.2	витрати на електроенергію	2366,01	76,71	9935,12	76,71	76,71
1.1.3	собівартість теплової енергії власних ТЕЦ, ТЕС, КГУ	0,00	0,00	0,00	0,00	0,00
1.1.4	витрати на покупку теплової енергії	203,65	6,60	1122,90	8,67	3,54
1.1.5	транспортування теплової енергії тепловими мережами інших підприємств	1060,84	34,40	4454,53	34,40	34,40
1.1.6	вода для технологічних потреб та водовідведення	84,52	2,74	354,90	2,74	2,74
1.1.7	матеріали, запасні частини та інші матеріальні ресурси	6,80	0,22	28,55	0,22	0,22
1.2	прямі витрати на оплату праці з відрахуваннями на соціальні заходи	414,80	13,45	1741,78	13,45	13,45
1.3	інші прямі витрати, у т. ч.:	153,89	4,99	646,18	4,99	4,99
1.3.1	амортизаційні відрахування	46,13	1,50	193,70	1,50	1,50
1.3.2	інші прямі витрати	107,76	3,49	452,48	3,49	3,49
1.4	загальновиробничі витрати, у т. ч.:	51,13	1,66	214,69	1,66	1,66
1.4.1	витрати на оплату праці з відрахуваннями на соціальні заходи	45,91	1,49	192,79	1,49	1,49
1.4.2	інші витрати	5,22	0,17	21,90	0,17	0,17
2	Адміністративні витрати, у т. ч.:	8,36	0,27	35,09	0,27	0,27
2.1	витрати на оплату праці з відрахуваннями на соціальні заходи	8,22	0,27	34,51	0,27	0,27
2.2	інші витрати	0,14	0,00	0,58	0,00	0,00
3	Інші операційні витрати	0,00	0,00	0,00	0,00	0,00
4	Фінансові витрати	0,00	0,00	0,00	0,00	0,00
5	Повна собівартість	29904,66	969,62	166457,37	1285,31	611,45
6	Витрати на покриття втрат	1989,36	64,50	8353,47	64,50	0,00
7	Розрахунковий прибуток, у т. ч.:	1072,38	34,77	4503,03	34,77	0,00
7.1	податок на прибуток	193,03	6,26	810,55	6,26	0,00
7.2	резервний фонд (капітал) та дивіденди	0,00	0,00	0,00	0,00	0,00
7.3	на розвиток виробництва (виробничі інвестиції)	879,35	28,51	3692,48	28,51	0,00
7.4	інше використання прибутку (прибуток у тарифах ТЕЦ, ТЕС, КГУ)	0,00	0,00	0,00	0,00	0,00
8	Вартість теплової енергії за відповідними тарифами	32966,40	1068,89	179313,87	1384,58	611,45
9	Тарифи на теплову енергію, грн/Гкал		1068,89		1384,58	611,45
10	Обсяг реалізації теплової енергії власним споживачам, Гкал	30842,00		129507,88		
11	Рівень рентабельності, %	3,59	3,59	2,71	2,71	0,00

Директор Департаменту із регулювання
відносин у сфері тепlopостачання



С. Черних

Додаток 2
до постанови Національної комісії,
що здійснює державне регулювання
у сферах енергетики
та комунальних послуг
30.06.2015 № 1975
(у редакції постанови Національної комісії,
що здійснює державне регулювання
у сферах енергетики
та комунальних послуг,
від 08.06.2017 № 151)

**Структура тарифів на виробництво теплової енергії
Публічного акціонерного товариства «Сумське машинобудівне науково-виробниче об'єднання»**

Без ПДВ

№ з/п	Найменування показників	Для потреб бюджетних установ		Для потреб інших споживачів		Для потреб релігійних організацій
		тис. грн на рік	грн/Гкал	тис. грн на рік	грн/Гкал	грн/Гкал
1	2	3	4	5	6	7
1	Виробнича собівартість, у т. ч.:	28819,80	934,43	161901,98	1250,13	576,27
1.1	прямі матеріальні витрати, у т. ч.:	28215,43	914,84	159364,23	1230,54	556,67
1.1.1	витрати на паливо	25554,66	828,57	147923,64	1142,20	473,46
1.1.2	витрати на електроенергію	2366,01	76,71	9935,12	76,71	76,71
1.1.3	собівартість теплової енергії власних ТЕЦ, ТЕС, КГУ	0,00	0,00	0,00	0,00	0,00
1.1.4	витрати на покупку теплової енергії	203,65	6,60	1122,90	8,67	3,54
1.1.5	вода для технологічних потреб та водовідведення	84,52	2,74	354,90	2,74	2,74
1.1.6	матеріали, запасні частини та інші матеріальні ресурси	6,59	0,21	27,68	0,21	0,21
1.2	прямі витрати на оплату праці з відрахуваннями на соціальні заходи	399,72	12,96	1678,48	12,96	12,96
1.3	інші прямі витрати, у т. ч.:	153,57	4,98	644,82	4,98	4,98
1.3.1	амортизаційні відрахування	45,96	1,49	192,98	1,49	1,49
1.3.2	інші прямі витрати	107,61	3,49	451,84	3,49	3,49
1.4	загальновиробничі витрати, у т. ч.:	51,08	1,66	214,46	1,66	1,66
1.4.1	витрати на оплату праці з відрахуваннями на соціальні заходи	45,87	1,49	192,58	1,49	1,49
1.4.2	інші витрати	5,21	0,17	21,88	0,17	0,17
2	Адміністративні витрати, у т. ч.:	8,34	0,27	35,05	0,27	0,27
2.1	витрати на оплату праці з відрахуваннями на соціальні заходи	8,20	0,27	34,47	0,27	0,27
2.3	інші витрати	0,14	0,00	0,58	0,00	0,00
3	Інші операційні витрати	0,00	0,00	0,00	0,00	0,00
4	Фінансові витрати	0,00	0,00	0,00	0,00	0,00
5	Повна собівартість	28828,15	934,71	161937,03	1250,40	576,54
6	Витрати на покриття втрат	1989,36	64,50	8353,47	64,50	0,00
7	Розрахунковий прибуток, у т. ч.:	1072,38	34,77	4503,03	34,77	0,00
7.1	податок на прибуток	193,03	6,26	810,55	6,26	0,00
7.2	резервний фонд (капітал) та дивіденди	0,00	0,00	0,00	0,00	0,00
7.3	на розвиток виробництва (виробничі інвестиції)	879,35	28,51	3692,48	28,51	0,00
7.4	інше використання прибутку (прибуток у тарифах ТЕЦ, ТЕС, КГУ)	0,00	0,00	0,00	0,00	0,00
8	Вартість виробництва теплової енергії за відповідними тарифами	31889,89	1033,98	174793,53	1349,67	576,54
9	Тарифи на виробництво теплової енергії, грн/Гкал		1033,98		1349,67	576,54
10	Обсяг реалізації теплової енергії власним споживачам, Гкал	30842,00		129507,88		
11	Рівень рентабельності, %	3,72	3,72	2,78	2,78	0,00

Директор Департаменту із регулювання
відносин у сфері тепlopостачання



С. Черних

Додаток N 137
до постанови Національної комісії,
що здійснює державне регулювання
у сферах енергетики
та комунальних послуг
01.06.2017 № 151

«Додаток 1
до постанови Національної комісії,
що здійснює державне регулювання
у сферах енергетики
та комунальних послуг
30.06.2015 № 1976
(у редакції постанови Національної комісії,
що здійснює державне регулювання
у сферах енергетики
та комунальних послуг
від *01.06.2017* № 151)

**Структура тарифів на теплову енергію
Товариства з обмеженою відповідальністю фірми «ТехНова»**

Без ПДВ

№ з/п	Найменування показників	Для потреб бюджетних установ		Для потреб інших споживачів		Для потреб релігійних організацій
		тис. грн на рік	грн/Гкал	тис. грн на рік	грн/Гкал	грн/Гкал
1	2	3	4	5	6	7
1	Виробнича собівартість, у т. ч.:	77546,71	1326,58	161762,55	1785,71	651,06
1.1	прямі матеріальні витрати, у т. ч.:	75720,72	1295,35	158932,88	1754,48	619,83
1.1.1	витрати на паливо	0,00	0,00	0,00	0,00	0,00
1.1.2	витрати на електроенергію	1263,68	21,62	1958,26	21,62	21,62
1.1.3	собівартість теплової енергії власних ТЕЦ, ТЕС, КГУ	74457,04	1273,73	156974,63	1732,86	598,21
1.1.4	витрати на покупну теплову енергію	0,00	0,00	0,00	0,00	0,00
1.1.5	транспортування теплової енергії тепловими мережами інших підприємств	0,00	0,00	0,00	0,00	0,00
1.1.6	вода для технологічних потреб та водовідведення	0,00	0,00	0,00	0,00	0,00
1.1.7	матеріали, запасні частини та інші матеріальні ресурси	0,00	0,00	0,00	0,00	0,00
1.2	прямі витрати на оплату праці з відрахуваннями на соціальні заходи	1117,50	19,11	1731,75	19,11	19,11
1.3	інші прямі витрати, у т. ч.:	708,49	12,12	1097,91	12,12	12,12
1.3.1	амортизаційні відрахування	186,87	3,19	289,59	3,19	3,19
1.3.2	інші прямі витрати	521,62	8,93	808,32	8,93	8,93
1.4	загальнопромислові витрати, у т. ч.:	0,00	0,00	0,00	0,00	0,00
1.4.1	витрати на оплату праці з відрахуваннями на соціальні заходи	0,00	0,00	0,00	0,00	0,00
1.4.2	інші витрати	0,00	0,00	0,00	0,00	0,00
2	Адміністративні витрати, у т. ч.:	18,71	0,32	28,99	0,32	0,32
2.1	витрати на оплату праці з відрахуваннями на соціальні заходи	17,17	0,30	26,60	0,30	0,30
2.2	інші витрати	1,54	0,03	2,39	0,03	0,03
3	Інші операційні витрати	0,00	0,00	0,00	0,00	0,00
4	Фінансові витрати	0,00	0,00	0,00	0,00	0,00
5	Повна собівартість	77565,42	1326,90	161791,53	1786,03	651,38
6	Витрати на покриття втрат	0,00	0,00	0,00	0,00	0,00
7	Розрахунковий прибуток, у т. ч.:	2737,67	46,83	2975,50	32,85	14,59
7.1	податок на прибуток	492,78	8,43	535,59	5,91	2,63
7.2	резервний фонд (капітал) та дивіденди	0,00	0,00	0,00	0,00	0,00
7.3	на розвиток виробництва (виробничі інвестиції)	0,00	0,00	0,00	0,00	0,00
7.4	інше використання прибутку (прибуток у тарифах ТЕЦ, ТЕС, КГУ)	2244,89	38,40	2439,91	26,93	11,96
8	Вартість теплової енергії за відповідними тарифами	80303,09	1373,73	164767,03	1818,88	665,96
9	Тарифи на теплову енергію, грн/Гкал		1373,73		1818,88	665,96
10	Обсяг реалізації теплової енергії власним споживачам, Гкал	58456,00		90587,00		
11	Рівень рентабельності, %	3,53	3,53	1,84	1,84	2,24

Директор Департаменту із регулювання
відносин у сфері тепlopостачання



С. Черних

Додаток 2
до постанови Національної комісії,
що здійснює державне регулювання
у сферах енергетики
та комунальних послуг
30.06.2015 № 1976
(у редакції постанови Національної комісії,
що здійснює державне регулювання
у сферах енергетики
та комунальних послуг,
від 01.06.2017 № 151)

**Структура тарифів на виробництво теплової енергії
Товариства з обмеженою відповідальністю фірми «ТехНова»**

Без ПДВ

№ з/п	Найменування показників	Для потреб бюджетних установ		Для потреб інших споживачів		Для потреб релігійних організацій
		тис. грн на рік	грн/Гкал	тис. грн на рік	грн/Гкал	грн/Гкал
1	2	3	4	5	6	7
1	Виробнича собівартість, у т. ч.:	74457,04	1273,73	156974,63	1732,86	598,21
1.1	прямі матеріальні витрати, у т. ч.:	74457,04	1273,73	156974,63	1732,86	598,21
1.1.1	витрати на паливо	0,00	0,00	0,00	0,00	0,00
1.1.2	витрати на електроенергію	0,00	0,00	0,00	0,00	0,00
1.1.3	собівартість теплової енергії власних ТЕЦ, ТЕС, КГУ	74457,04	1273,73	156974,63	1732,86	598,21
1.1.4	витрати на покупну теплову енергію	0,00	0,00	0,00	0,00	0,00
1.1.5	вода для технологічних потреб та водовідведення	0,00	0,00	0,00	0,00	0,00
1.1.6	матеріали, запасні частини та інші матеріальні ресурси	0,00	0,00	0,00	0,00	0,00
1.2	прямі витрати на оплату праці з відрахуваннями на соціальні заходи	0,00	0,00	0,00	0,00	0,00
1.3	інші прямі витрати, у т. ч.:	0,00	0,00	0,00	0,00	0,00
1.3.1	амортизаційні відрахування	0,00	0,00	0,00	0,00	0,00
1.3.2	інші прямі витрати	0,00	0,00	0,00	0,00	0,00
1.4	загальновиробничі витрати, у т. ч.:	0,00	0,00	0,00	0,00	0,00
1.4.1	витрати на оплату праці з відрахуваннями на соціальні заходи	0,00	0,00	0,00	0,00	0,00
1.4.2	інші витрати	0,00	0,00	0,00	0,00	0,00
2	Адміністративні витрати, у т. ч.:	0,00	0,00	0,00	0,00	0,00
2.1	витрати на оплату праці з відрахуваннями на соціальні заходи	0,00	0,00	0,00	0,00	0,00
2.3	інші витрати	0,00	0,00	0,00	0,00	0,00
3	Інші операційні витрати	0,00	0,00	0,00	0,00	0,00
4	Фінансові витрати	0,00	0,00	0,00	0,00	0,00
5	Повна собівартість	74457,04	1273,73	156974,63	1732,86	598,21
6	Витрати на покриття втрат	0,00	0,00	0,00	0,00	0,00
7	Розрахунковий прибуток, у т. ч.:	2737,67	46,83	2975,50	32,85	14,59
7.1	податок на прибуток	492,78	8,43	535,59	5,91	2,63
7.2	резервний фонд (капітал) та дивіденди	0,00	0,00	0,00	0,00	0,00
7.3	на розвиток виробництва (виробничі інвестиції)	0,00	0,00	0,00	0,00	0,00
7.4	інше використання прибутку (прибуток у тарифах ТЕЦ, ТЕС, КГУ)	2244,89	38,40	2439,91	26,93	11,96
8	Вартість виробництва теплової енергії за відповідними тарифами	77194,71	1320,56	159950,13	1765,71	612,79
9	Тарифи на виробництво теплової енергії, грн/Гкал		1320,56		1765,71	612,79
10	Обсяг реалізації теплової енергії власним споживачам, Гкал	58456,00		90587,00		
11	Рівень рентабельності, %	3,68	3,68	1,90	1,90	2,44

Директор Департаменту із регулювання
відносин у сфері тепlopостачання



С. Черних

Додаток N 138
до постанови Національної комісії,
що здійснює державне регулювання
у сферах енергетики

та комунальних послуг
01.02.2017 № 151

«Додаток 1

до постанови Національної комісії,
що здійснює державне регулювання
у сферах енергетики

та комунальних послуг

30.06.2015 № 1977

(у редакції постанови Національної комісії,
що здійснює державне регулювання
у сферах енергетики

та комунальних послуг,
від 01.02.2017 № 151)

Структура тарифів на теплову енергію

Товариства з обмеженою відповідальністю «ЄВРО-РЕКОНСТРУКЦІЯ»

Без ПДВ

№ з/п	Найменування показників	Для потреб бюджетних установ		Для потреб інших споживачів		Для потреб релігійних організацій
		тис. грн на рік	грн/Гкал	тис. грн на рік	грн/Гкал	грн/Гкал
1	2	3	4	5	6	7
1	Виробнича собівартість, у т. ч.:	120837,36	1044,13	142965,89	1379,71	1002,03
1.1	прямі матеріальні витрати, у т. ч.:	120409,92	1040,44	142583,17	1376,02	998,34
1.1.1	витрати на паливо	0,00	0,00	0,00	0,00	0,00
1.1.2	витрати на електроенергію	0,00	0,00	0,00	0,00	0,00
1.1.3	собівартість теплової енергії власних ТЕЦ, ТЕС, КГУ	110565,84	955,38	133769,17	1290,96	913,28
1.1.4	витрати на покупну теплову енергію	0,00	0,00	0,00	0,00	0,00
1.1.5	транспортування теплової енергії тепловими мережами інших підприємств	9842,80	85,05	8812,86	85,05	85,05
1.1.6	вода для технологічних потреб та водовідведення	0,00	0,00	0,00	0,00	0,00
1.1.7	матеріали, запасні частини та інші матеріальні ресурси	1,28	0,01	1,15	0,01	0,01
1.2	прямі витрати на оплату праці з відрахуваннями на соціальні заходи	271,88	2,35	243,44	2,35	2,35
1.3	інші прямі витрати, у т. ч.:	155,56	1,34	139,28	1,34	1,34
1.3.1	амортизаційні відрахування	38,14	0,33	34,15	0,33	0,33
1.3.2	інші прямі витрати	117,42	1,01	105,13	1,01	1,01
1.4	загальновиробничі витрати, у т. ч.:	0,00	0,00	0,00	0,00	0,00
1.4.1	витрати на оплату праці з відрахуваннями на соціальні заходи	0,00	0,00	0,00	0,00	0,00
1.4.2	інші витрати	0,00	0,00	0,00	0,00	0,00
2	Адміністративні витрати, у т. ч.:	0,00	0,00	0,00	0,00	0,00
2.1	витрати на оплату праці з відрахуваннями на соціальні заходи	0,00	0,00	0,00	0,00	0,00
2.2	інші витрати	0,00	0,00	0,00	0,00	0,00
3	Інші операційні витрати	0,00	0,00	0,00	0,00	0,00
4	Фінансові витрати	0,00	0,00	0,00	0,00	0,00
5	Повна собівартість	120837,36	1044,13	142965,89	1379,71	1002,03
6	Витрати на покриття втрат	0,00	0,00	0,00	0,00	0,00
7	Розрахунковий прибуток, у т. ч.:	2930,42	25,32	3302,95	31,88	0,00
7.1	податок на прибуток	527,48	4,56	594,53	5,74	0,00
7.2	резервний фонд (капітал) та дивіденди	0,00	0,00	0,00	0,00	0,00
7.3	на розвиток виробництва (виробничі інвестиції)	0,00	0,00	0,00	0,00	0,00
7.4	інше використання прибутку (прибуток у тарифах ТЕЦ, ТЕС, КГУ)	2402,95	20,76	2708,42	26,14	0,00
8	Вартість теплової енергії за відповідними тарифами	123767,79	1069,45	146268,84	1411,59	1002,03
9	Тарифи на теплову енергію, грн/Гкал		1069,45		1411,59	1002,03
10	Обсяг реалізації теплової енергії власним споживачам, Гкал	115730,00		103620,00		
11	Рівень рентабельності, %	2,43	2,42	2,31	2,31	0,00

Директор Департаменту із регулювання
відносин у сфері теплопостачання

С. Черних

С. Черних

Додаток 2
до постанови Національної комісії,
що здійснює державне регулювання
у сферах енергетики
та комунальних послуг
30.06.2015 № 1977
(у редакції постанови Національної комісії,
що здійснює державне регулювання
у сферах енергетики
та комунальних послуг,
від 01.02.2017 № 151)

**Структура тарифів на виробництво теплової енергії
Товариства з обмеженою відповідальністю «ЄВРО-РЕКОНСТРУКЦІЯ»**

Без ПДВ

№ з/п	Найменування показників	Для потреб бюджетних установ		Для потреб інших споживачів		Для потреб релігійних організацій
		тис. грн на рік	грн/Гкал	тис. грн на рік	грн/Гкал	грн/Гкал
1	2	3	4	5	6	7
1	Виробнича собівартість, у т. ч.:	110565,84	955,38	133769,17	1290,96	913,28
1.1	прямі матеріальні витрати, у т. ч.:	110565,84	955,38	133769,17	1290,96	913,28
1.1.1	витрати на паливо	0,00	0,00	0,00	0,00	0,00
1.1.2	витрати на електроенергію	0,00	0,00	0,00	0,00	0,00
1.1.3	собівартість теплової енергії власних ТЕЦ, ТЕС, КГУ	110565,84	955,38	133769,17	1290,96	913,28
1.1.4	витрати на покупну теплову енергію	0,00	0,00	0,00	0,00	0,00
1.1.5	вода для технологічних потреб та водовідведення	0,00	0,00	0,00	0,00	0,00
1.1.6	матеріали, запасні частини та інші матеріальні ресурси	0,00	0,00	0,00	0,00	0,00
1.2	прямі витрати на оплату праці з відрахуваннями на соціальні заходи	0,00	0,00	0,00	0,00	0,00
1.3	інші прямі витрати, у т. ч.:	0,00	0,00	0,00	0,00	0,00
1.3.1	амортизаційні відрахування	0,00	0,00	0,00	0,00	0,00
1.3.2	інші прямі витрати	0,00	0,00	0,00	0,00	0,00
1.4	загальновиробничі витрати, у т. ч.:	0,00	0,00	0,00	0,00	0,00
1.4.1	витрати на оплату праці з відрахуваннями на соціальні заходи	0,00	0,00	0,00	0,00	0,00
1.4.2	інші витрати	0,00	0,00	0,00	0,00	0,00
2	Адміністративні витрати, у т. ч.:	0,00	0,00	0,00	0,00	0,00
2.1	витрати на оплату праці з відрахуваннями на соціальні заходи	0,00	0,00	0,00	0,00	0,00
2.3	інші витрати	0,00	0,00	0,00	0,00	0,00
3	Інші операційні витрати	0,00	0,00	0,00	0,00	0,00
4	Фінансові витрати	0,00	0,00	0,00	0,00	0,00
5	Повна собівартість	110565,84	955,38	133769,17	1290,96	913,28
6	Витрати на покриття втрат	0,00	0,00	0,00	0,00	0,00
7	Розрахунковий прибуток, у т. ч.:	2930,42	25,32	3302,95	31,88	0,00
7.1	податок на прибуток	527,48	4,56	594,53	5,74	0,00
7.2	резервний фонд (капітал) та дивіденди	0,00	0,00	0,00	0,00	0,00
7.3	на розвиток виробництва (виробничі інвестиції)	0,00	0,00	0,00	0,00	0,00
7.4	інше використання прибутку (прибуток у тарифах ТЕЦ, ТЕС, КГУ)	2402,95	20,76	2708,42	26,14	0,00
8	Вартість виробництва теплової енергії за відповідними тарифами	113496,26	980,70	137072,12	1322,84	913,28
9	Тарифи на виробництво теплової енергії, грн/Гкал		980,70		1322,84	913,28
10	Обсяг реалізації теплової енергії власним споживачам, Гкал	115730,00		103620,00		
11	Рівень рентабельності, %	2,65	2,65	2,47	2,47	0,00

Директор Департаменту із регулювання
відносин у сфері тепlopостачання



С. Черних

Додаток *N139*
до постанови Національної комісії,
що здійснює державне регулювання
у сферах енергетики
та комунальних послуг
01.02.2017 № *151*

«Додаток
до постанови Національної комісії, що здійснює
державне регулювання у сферах енергетики
та комунальних послуг
29.10.2015 № 2692
(у редакції постанови Національної комісії,
що здійснює державне регулювання
у сферах енергетики
та комунальних послуг,
від *01.02.2017* № *151*)»

**Структура тарифів на теплову енергію
Товариства з обмеженою відповідальністю «БРОКЕНЕРГІЯ»**

Без ПДВ

№ з/п	Найменування показників	Для потреб бюджетних установ		Для потреб інших споживачів	
		тис. грн	грн/Гкал	тис. грн	грн/Гкал
1	2	3	4	5	6
1	Повна собівартість, у т. ч.:	21 146,62	1154,42	28 349,23	1514,87
1.1	витрати на паливо, у т. ч.:	0,00	0,00	0,00	0,00
1.1.1	природний газ	0,00	0,00	0,00	0,00
1.1.2	інше паливо	0,00	0,00	0,00	0,00
1.2	витрати на покупку теплової енергії	0,00	0,00	0,00	0,00
1.3	собівартість виробництва теплової енергії власних ТЕЦ, ТЕС, АЕС, КГУ	20 275,91	1106,88	27 459,70	1467,33
1.4	витрати на електроенергію без потреб власних ТЕЦ, ТЕС, АЕС, КГУ	106,63	5,82	108,94	5,82
1.5	транспортування теплової енергії мережами інших підприємств	0,00	0,00	0,00	0,00
1.6	витрати на оплату праці з відрахуваннями на соціальні заходи без потреб власних ТЕЦ, ТЕС, АЕС, КГУ	476,57	26,02	486,87	26,02
1.7	амортизаційні відрахування без потреб власних ТЕЦ, ТЕС, АЕС, КГУ	51,01	2,78	52,12	2,78
1.8	інші витрати собівартості без потреб власних ТЕЦ, ТЕС, АЕС, КГУ	236,49	12,91	241,60	12,91
2	Витрати на покриття втрат	0,00	0,00	0,00	0,00
3	Розрахунковий прибуток, у т. ч.:	3 270,37	178,53	3 622,31	193,56
3.1	податок на прибуток	588,67	32,14	652,02	34,84
3.2	на розвиток виробництва (виробничі інвестиції)	0,00	0,00	0,00	0,00
3.3	інше використання прибутку (прибуток у тарифах на виробництво ТЕЦ, ТЕС, КГУ)	2 681,70	146,40	2 970,30	158,72
4	Вартість теплової енергії за відповідними тарифами	24 416,99	1332,95	31 971,54	1708,43
5	Тарифи на теплову енергію, грн/Гкал		1332,95		1708,43
6	Обсяг реалізації теплової енергії власним споживачам, Гкал	18 318,00		18 714,00	
7	Рівень рентабельності, %	15,47	15,47	12,78	12,78

Директор Департаменту із регулювання відносин у сфері теплопостачання



С. Черних

Додаток № 140
до постанови Національної комісії,
що здійснює державне регулювання
у сферах енергетики

та комунальних послуг
01.02.2017 № 151

«Додаток 1
до постанови Національної комісії,
що здійснює державне регулювання
у сферах енергетики
та комунальних послуг
29.12.2015 № 3224

(у редакції постанови Національної комісії,
що здійснює державне регулювання
у сферах енергетики

та комунальних послуг
від 01.02.2017 № 151)

Структура тарифів на теплову енергію

Комунального підприємства теплових мереж «Черкаситеплокомуненерго» Черкаської міської ради»

Без ПДВ

№ з/п	Найменування показників	Для потреб бюджетних установ		Для потреб інших споживачів		Для потреб релігійних організацій	
		тис. грн на рік	грн/Гкал	тис. грн на рік	грн/Гкал	тис. грн на рік	грн/Гкал
1	2	3	4	5	6	7	8
1	Виробнича собівартість, у т. ч.:	74494,96	1016,77	30391,17	1326,15	54,42	589,88
1.1	прямі матеріальні витрати, у т. ч.:	68200,47	949,21	28230,84	1258,59	44,19	522,32
1.1.1	витрати на паливо	42548,29	593,91	18306,84	818,72	41,02	491,89
1.1.2	витрати на електроенергію	2284,97	29,13	739,78	29,13	3,06	29,13
1.1.3	собівартість теплової енергії власних ТЕЦ, ТЕС, КГУ	3541,98	49,44	1105,51	49,44	0,00	0,00
1.1.4	витрати на покупну теплову енергію	19731,90	275,43	8049,57	359,99	0,00	0,00
1.1.5	транспортування теплової енергії тепловими мережами інших підприємств	0,00	0,00	0,00	0,00	0,00	0,00
1.1.6	вода для технологічних потреб та водовідведення	47,14	0,66	14,71	0,66	0,05	0,66
1.1.7	матеріали, запасні частини та інші матеріальні ресурси	46,19	0,64	14,42	0,64	0,05	0,64
1.2	прямі витрати на оплату праці з відрахуваннями на соціальні заходи	3684,54	40,85	1251,96	40,85	5,80	40,85
1.3	інші прямі витрати, у т. ч.:	2256,45	21,92	796,50	21,92	4,00	21,92
1.3.1	амортизаційні відрахування	1083,43	11,28	375,28	11,28	1,81	11,28
1.3.2	інші прямі витрати	1173,02	10,66	421,21	10,66	2,18	10,66
1.4	загальнопромислові витрати, у т. ч.:	353,50	4,77	111,88	4,77	0,43	4,77
1.4.1	витрати на оплату праці з відрахуваннями на соціальні заходи	248,84	3,37	78,76	3,37	0,31	3,37
1.4.2	інші витрати	104,65	1,41	33,12	1,41	0,13	1,41
2	Адміністративні витрати, у т. ч.:	681,19	9,20	215,59	9,20	0,84	9,20
2.1	витрати на оплату праці з відрахуваннями на соціальні заходи	601,11	8,12	190,25	8,12	0,74	8,12
2.2	інші витрати	80,08	1,08	25,34	1,08	0,10	1,08
3	Інші операційні витрати	0,00	0,00	0,00	0,00	0,00	0,00
4	Фінансові витрати	464,34	5,18	157,48	5,18	0,73	5,18
5	Повна собівартість	75176,15	1031,15	30606,76	1340,53	55,26	604,26
6	Витрати на покриття втрат	4387,55	61,24	1369,43	61,24	0,00	0,00
7	Розрахунковий прибуток, у т. ч.:	946,44	11,52	311,68	11,52	1,34	11,52
7.1	податок на прибуток	170,36	2,07	56,10	2,07	0,24	2,07
7.2	резервний фонд (капітал) та дивіденди	0,00	0,00	0,00	0,00	0,00	0,00
7.3	на розвиток виробництва (погашення тіла кредиту)	776,08	9,44	255,58	9,44	1,10	1,93
7.4	інше використання прибутку (прибуток у тарифах ТЕЦ, ТЕС, КГУ)	0,00	0,00	0,00	0,00	0,00	0,00
8	Вартість теплової енергії за відповідними тарифами	80974,47	1103,91	32445,36	1413,29	57,33	615,78
9	Тарифи на теплову енергію, грн/Гкал		1103,91		1413,29		615,78
10	Обсяг реалізації теплової енергії власним споживачам, Гкал	71640,86		22360,34		83,40	
11	Рівень рентабельності, %	1,26	1,12	1,02	0,86	2,43	1,91

Директор Департаменту із регулювання
відносин у сфері тепlopостачання



С. Черних

Додаток 2
до постанови Національної комісії,
що здійснює державне регулювання
у сферах енергетики
та комунальних послуг
29.12.2015 № 3224
(у редакції постанови Національної комісії,
що здійснює державне регулювання
у сферах енергетики
та комунальних послуг,
від 01.02.2017 № 154)

**Структура тарифів на виробництво теплової енергії
Комунального підприємства теплових мереж «Черкаситеплокомуненерго» Черкаської міської ради»**

Без ПДВ

№ з/п	Найменування показників	Для потреб бюджетних установ		Для потреб інших споживачів		Для потреб релігійних організацій	
		тис. грн на рік	грн/Гкал	тис. грн на рік	грн/Гкал	тис. грн на рік	грн/Гкал
1	2	3	4	5	6	7	7
1	Виробнича собівартість, у т. ч.:	70434,32	983,16	28901,46	1292,54	46,39	556,27
1.1	прямі матеріальні витрати, у т. ч.:	67725,32	945,34	28055,93	1254,72	43,24	518,45
1.1.1	витрати на паливо	42548,29	593,91	18306,84	818,72	41,02	491,89
1.1.2	витрати на електроенергію	1811,25	25,28	565,32	25,28	2,11	25,28
1.1.3	собівартість теплової енергії власних ТЕЦ, ТЕС, КГУ	3541,98	49,44	1105,51	49,44	0,00	0,00
1.1.4	витрати на покупну теплову енергію	19731,90	275,43	8049,57	359,99	0,00	0,00
1.1.5	вода для технологічних потреб та водовідведення	47,14	0,66	14,71	0,66	0,05	0,66
1.1.6	матеріали, запасні частини та інші матеріальні ресурси	44,76	0,62	13,97	0,62	0,05	0,62
1.2	прямі витрати на оплату праці з відрахуваннями на соціальні заходи	1773,26	24,75	553,46	24,75	2,06	24,75
1.3	інші прямі витрати, у т. ч.:	610,53	8,52	190,56	8,52	0,71	8,52
1.3.1	амортизаційні відрахування	421,88	5,89	131,68	5,89	0,49	5,89
1.3.2	інші прямі витрати	188,65	2,63	58,88	2,63	0,22	2,63
1.4	загальновиробничі витрати, у т. ч.:	325,21	4,54	101,51	4,54	0,38	4,54
1.4.1	витрати на оплату праці з відрахуваннями на соціальні заходи	228,93	3,20	71,45	3,20	0,27	3,20
1.4.2	інші витрати	96,28	1,34	30,05	1,34	0,11	1,34
2	Адміністративні витрати, у т. ч.:	626,68	8,75	195,60	8,75	0,73	8,75
2.1	витрати на оплату праці з відрахуваннями на соціальні заходи	553,01	7,72	172,61	7,72	0,64	7,72
2.3	інші витрати	73,67	1,03	22,99	1,03	0,09	1,03
3	Інші операційні витрати	0,00	0,00	0,00	0,00	0,00	0,00
4	Фінансові витрати	240,77	3,36	75,15	3,36	0,28	3,36
5	Повна собівартість	71301,77	995,27	29172,20	1304,65	47,40	568,38
6	Витрати на покриття втрат	4387,55	61,24	1369,43	61,24	0,00	0,00
7	Розрахунковий прибуток, у т. ч.:	656,45	9,16	204,89	9,16	0,76	9,16
7.1	податок на прибуток	118,16	1,65	36,88	1,65	0,14	1,65
7.2	резервний фонд (капітал) та дивіденди	0,00	0,00	0,00	0,00	0,00	0,00
7.3	на розвиток виробництва (погашення тіла кредиту)	538,29	7,51	168,01	7,51	0,63	0,00
7.4	інше використання прибутку (прибуток у тарифах ТЕЦ, ТЕС, КГУ)	0,00	0,00	0,00	0,00	0,00	0,00
8	Вартість виробництва теплової енергії за відповідними тарифами	76345,76	1065,67	30746,52	1375,05	48,16	577,54
9	Тарифи на виробництво теплової енергії, грн/Гкал		1065,67		1375,05		577,54
10	Обсяг реалізації теплової енергії власним споживачам, Гкал	71640,86		22360,34		83,40	
11	Рівень рентабельності, %	0,92	0,92	0,70	0,70	1,61	1,61

Директор Департаменту із регулювання
відносин у сфері теплопостачання



С. Черних

Додаток №141
до постанови Національної комісії,
що здійснює державне регулювання
у сферах енергетики

та комунальних послуг
01.02.2017 № 151

«Додаток 1

до постанови Національної комісії,
що здійснює державне регулювання
у сферах енергетики
та комунальних послуг

29.12.2015 № 3225

(у редакції постанови Національної комісії,
що здійснює державне регулювання
у сферах енергетики

та комунальних послуг
від 01.02.2017 № 151)

**Структура тарифів на теплову енергію
Публічного акціонерного товариства «Черкаське хімволокно»**

Без ПДВ

№ з/п	Найменування показників	Для потреб бюджетних установ		Для потреб інших споживачів		Для потреб релігійних організацій	
		тис. грн на рік	грн/Гкал	тис. грн на рік	грн/Гкал	тис. грн на рік	грн/Гкал
1	2	3	4	5	6		7
1	Виробнича собівартість, у т. ч.:	106411,02	1159,10	80006,12	1533,72	92,25	568,13
1.1	прямі матеріальні витрати, у т. ч.:	104996,62	1143,69	79202,43	1518,31	89,75	552,73
1.1.1	витрати на паливо	0,00	0,00	0,00	0,00	0,00	0,00
1.1.2	витрати на електроенергію	3289,82	35,84	1869,32	35,84	5,82	35,84
1.1.3	собівартість теплової енергії власних ТЕЦ, ТЕС, КГУ	98394,04	1071,77	75450,77	1446,39	78,07	480,20
1.1.4	витрати на покупну теплову енергію	0,00	0,00	0,00	0,00	0,00	0,00
1.1.5	транспортування теплової енергії тепловими мережами інших підприємств	3049,47	33,22	1732,75	33,22	5,39	33,22
1.1.6	вода для технологічних потреб та водовідведення	5,65	0,06	3,21	0,06	0,01	0,06
1.1.7	матеріали, запасні частини та інші матеріальні ресурси	257,64	2,81	146,39	2,81	0,46	2,81
1.2	прямі витрати на оплату праці з відрахуваннями на соціальні заходи	560,10	6,10	318,26	6,10	0,99	6,10
1.3	інші прямі витрати, у т. ч.:	854,30	9,31	485,42	9,31	1,51	9,31
1.3.1	амортизаційні відрахування	416,74	4,54	236,79	4,54	0,74	4,54
1.3.2	інші прямі витрати	437,56	4,76	248,63	4,76	0,77	4,76
1.4	загальнопромислові витрати, у т. ч.:	0,00	0,00	0,00	0,00	0,00	0,00
1.4.1	витрати на оплату праці з відрахуваннями на соціальні заходи	0,00	0,00	0,00	0,00	0,00	0,00
1.4.2	інші витрати	0,00	0,00	0,00	0,00	0,00	0,00
2	Адміністративні витрати, у т. ч.:	0,00	0,00	0,00	0,00	0,00	0,00
2.1	витрати на оплату праці з відрахуваннями на соціальні заходи	0,00	0,00	0,00	0,00	0,00	0,00
2.2	інші витрати	0,00	0,00	0,00	0,00	0,00	0,00
3	Інші операційні витрати	0,00	0,00	0,00	0,00	0,00	0,00
4	Фінансові витрати	0,00	0,00	0,00	0,00	0,00	0,00
5	Повна собівартість	106411,02	1159,10	80006,12	1533,72	92,25	568,13
6	Витрати на покриття втрат	0,00	0,00	0,00	0,00	0,00	0,00
7	Розрахунковий прибуток, у т. ч.:	5331,40	58,07	2981,61	57,16	1,90	11,72
7.1	податок на прибуток	959,65	10,45	536,69	10,29	0,34	2,11
7.2	резервний фонд (капітал) та дивіденди	0,00	0,00	0,00	0,00	0,00	0,00
7.3	на розвиток виробництва (виробничі інвестиції)	0,00	0,00	0,00	0,00	0,00	0,00
7.4	інше використання прибутку (прибуток у тарифах ТЕЦ, ТЕС, КГУ)	4371,75	47,62	2444,92	46,87	1,56	9,61
8	Вартість теплової енергії за відповідними тарифами	111742,42	1217,17	82987,73	1590,88	94,15	579,85
9	Тарифи на теплову енергію, грн/Гкал		1217,17		1590,88		579,85
10	Обсяг реалізації теплової енергії власним споживачам, Гкал	91804,92		52164,72		162,37	
11	Рівень рентабельності, %	5,01	5,01	3,73	3,73	2,06	2,06

Директор Департаменту із регулювання
відносин у сфері тепlopостачання



С. Черних

Додаток 2.
до постанови Національної комісії,
що здійснює державне регулювання
у сферах енергетики
та комунальних послуг
29.12.2015 № 3225
(у редакції постанови Національної комісії,
що здійснює державне регулювання
у сферах енергетики
та комунальних послуг,
від 01.02.2017 № 151)

**Структура тарифів на виробництво теплової енергії
Публічного акціонерного товариства «Черкаське хімволокно»**

Без ПДВ

№ з/п	Найменування показників	Для потреб бюджетних установ		Для потреб інших споживачів		Для потреб релігійних організацій	
		тис. грн на рік	грн/Гкал	тис. грн на рік	грн/Гкал	тис. грн на рік	грн/Гкал
1	2	3	4	5	6	7	7
1	Виробнича собівартість, у т. ч.:	99551,15	1084,38	76108,25	1459,00	80,11	493,41
1.1	прямі матеріальні витрати, у т. ч.:	99305,20	1081,70	75968,50	1456,32	79,68	490,73
1.1.1	витрати на паливо	0,00	0,00	0,00	0,00	0,00	0,00
1.1.2	витрати на електроенергію	892,03	9,72	506,86	9,72	1,58	9,72
1.1.3	собівартість теплової енергії власних ТЕЦ, ТЕС, КГУ	98394,04	1071,77	75450,77	1446,39	78,07	480,80
1.1.4	витрати на покупну теплову енергію	0,00	0,00	0,00	0,00	0,00	0,00
1.1.5	вода для технологічних потреб та водовідведення	3,83	0,04	2,18	0,04	0,01	0,04
1.1.6	матеріали, запасні частини та інші матеріальні ресурси	15,30	0,17	8,70	0,17	0,03	0,17
1.2	прямі витрати на оплату праці з відрахуваннями на соціальні заходи	149,94	1,63	85,20	1,63	0,27	1,63
1.3	інші прямі витрати, у т. ч.:	96,01	1,05	54,55	1,05	0,17	1,05
1.3.1	амортизаційні відрахування	30,00	0,33	17,05	0,33	0,05	0,33
1.3.2	інші прямі витрати	66,00	0,72	37,50	0,72	0,12	0,72
1.4	загальнопромислові витрати, у т. ч.:	0,00	0,00	0,00	0,00	0,00	0,00
1.4.1	витрати на оплату праці з відрахуваннями на соціальні заходи	0,00	0,00	0,00	0,00	0,00	0,00
1.4.2	інші витрати	0,00	0,00	0,00	0,00	0,00	0,00
2	Адміністративні витрати, у т. ч.:	0,00	0,00	0,00	0,00	0,00	0,00
2.1	витрати на оплату праці з відрахуваннями на соціальні заходи	0,00	0,00	0,00	0,00	0,00	0,00
2.3	інші витрати	0,00	0,00	0,00	0,00	0,00	0,00
3	Інші операційні витрати	0,00	0,00	0,00	0,00	0,00	0,00
4	Фінансові витрати	0,00	0,00	0,00	0,00	0,00	0,00
5	Повна собівартість	99551,15	1084,38	76108,25	1459,00	80,11	493,41
6	Витрати на покриття втрат	0,00	0,00	0,00	0,00	0,00	0,00
7	Розрахунковий прибуток, у т. ч.:	5331,40	58,07	2981,61	57,16	1,90	11,72
7.1	податок на прибуток	959,65	10,45	536,69	10,29	0,34	2,11
7.2	резервний фонд (капітал) та дивіденди	0,00	0,00	0,00	0,00	0,00	0,00
7.3	на розвиток виробництва (виробничі інвестиції)	0,00	0,00	0,00	0,00	0,00	0,00
7.4	інше використання прибутку (прибуток у тарифах ТЕЦ, ТЕС, КГУ)	4371,75	47,62	2444,92	46,87	1,56	9,61
8	Вартість виробництва теплової енергії за відповідними тарифами	104882,55	1142,45	79089,86	1516,16	82,02	505,13
9	Тарифи на виробництво теплової енергії, грн/Гкал		1142,45		1516,16		505,13
10	Обсяг реалізації теплової енергії власним споживачам, Гкал	91804,92		52164,72		162,37	
11	Рівень рентабельності, %	5,36	5,36	3,92	3,92	2,38	2,38

Директор Департаменту із регулювання
відносин у сфері тепlopостачання



С. Черних

Додаток N 14н
до постанови Національної комісії,
що здійснює державне регулювання
у сферах енергетики
та комунальних послуг
01.06.2017 № 151

«Додаток 1
до постанови Національної комісії,
що здійснює державне регулювання
у сферах енергетики
та комунальних послуг
29.12.2015 № 3226
(у редакції постанови Національної комісії,
що здійснює державне регулювання
у сферах енергетики
та комунальних послуг,
від 01.06.2017 № 151)

**Структура тарифів на теплову енергію
Публічного акціонерного товариства «Київенерго»**

Без ПДВ

№ з/п	Найменування показників	Для потреб бюджетних установ		Для потреб інших споживачів		Для потреб релігійних організацій	
		тис. грн на рік	грн/Гкал	тис. грн на рік	грн/Гкал	тис. грн на рік	грн/Гкал
1	2	3	4	5	6	7	8
1	Виробнича собівартість, у т. ч.:	1466859,78	1079,58	1327547,38	1427,05	4663,23	701,74
1.1	прямі матеріальні витрати, у т. ч.:	1324561,73	981,24	1229909,43	1328,72	3970,60	603,40
1.1.1	витрати на паливо	566537,47	420,71	535720,23	579,80	1653,37	252,25
1.1.2	витрати на електроенергію	74824,26	53,57	51340,75	53,57	364,20	53,57
1.1.3	собівартість теплової енергії власних ТЕЦ, ТЕС, КГУ	675970,06	501,98	637887,61	690,37	1917,85	292,60
1.1.4	витрати на покупну теплову енергію	0,00	0,00	0,00	0,00	0,00	0,00
1.1.5	транспортування теплової енергії тепловими мережами інших підприємств	0,00	0,00	0,00	0,00	0,00	0,00
1.1.6	вода для технологічних потреб та водовідведення	1306,21	0,94	896,26	0,94	6,35	0,94
1.1.7	матеріали, запасні частини та інші матеріальні ресурси	5923,73	4,04	4064,57	4,04	28,83	4,04
1.2	прямі витрати на оплату праці з відрахуваннями на соціальні заходи	81839,36	56,40	56154,17	56,40	398,35	56,40
1.3	інші прямі витрати, у т. ч.:	51412,21	35,29	35276,54	35,29	250,25	35,29
1.3.1	амортизаційні відрахування	15588,92	10,51	10696,35	10,51	75,88	10,51
1.3.2	інші прямі витрати	35823,29	24,78	24580,19	24,78	174,37	24,79
1.4	загальновиробничі витрати, у т. ч.:	9046,49	6,64	6207,24	6,64	44,03	6,64
1.4.1	витрати на оплату праці з відрахуваннями на соціальні заходи	5862,32	4,30	4022,43	4,30	28,53	4,30
1.4.2	інші витрати	3184,17	2,33	2184,81	2,33	15,50	2,33
2	Адміністративні витрати, у т. ч.:	8257,85	6,06	5666,12	6,06	40,20	6,06
2.1	витрати на оплату праці з відрахуваннями на соціальні заходи	6428,94	4,71	4411,22	4,71	31,29	4,71
2.2	інші витрати	1828,91	1,34	1254,90	1,34	8,91	1,34
3	Інші операційні витрати	0,00	0,00	0,00	0,00	0,00	0,00
4	Фінансові витрати	0,00	0,00	0,00	0,00	0,00	0,00
5	Повна собівартість	1475117,63	1085,64	1333213,50	1433,11	4703,44	707,80
6	Витрати на покриття втрат	60102,93	44,63	41239,69	44,63	0,00	0,00
7	Розрахунковий прибуток, у т. ч.:	32091,46	22,68	29461,29	30,73	131,24	18,87
7.1	податок на прибуток	5776,46	4,08	5303,04	5,53	23,62	3,39
7.2	резервний фонд (капітал) та дивіденди	0,00	0,00	0,00	0,00	0,00	0,00
7.3	на розвиток виробництва (виробничі інвестиції)	14765,08	10,03	10131,07	10,03	71,87	7,36
7.4	інше використання прибутку (прибуток у тарифах ТЕЦ, ТЕС, КГУ)	11549,91	8,58	14027,19	15,18	35,75	5,45
8	Вартість теплової енергії за відповідними тарифами	1567312,02	1152,95	1403914,49	1508,47	4834,68	726,67
9	Тарифи на теплову енергію, грн/Гкал		1152,95		1508,47		726,67
10	Обсяг реалізації теплової енергії власним споживачам, Гкал	1346614,69		923981,24		6554,49	
11	Рівень рентабельності, %	2,18	2,09	2,21	2,14	2,79	2,67

Директор Департаменту із регулювання відносин у сфері тепlopостачання



С. Черних

Додаток 2
до постанови Національної комісії,
що здійснює державне регулювання
у сферах енергетики
та комунальних послуг
29.12.2015 № 3226
(у редакції постанови Національної комісії,
що здійснює державне регулювання
у сферах енергетики
та комунальних послуг
від 01.02.2017 № 151)

**Структура тарифів на виробництво теплової енергії
Публічного акціонерного товариства «Київенерго»**

Без ПДВ

№ з/п	Найменування показників	Для потреб бюджетних установ		Для потреб інших споживачів		Для потреб релігійних організацій	
		тис. грн на рік	грн/Гкал	тис. грн на рік	грн/Гкал	тис. грн на рік	грн/Гкал
1	2	3	4	5	6	7	7
1	Виробнича собівартість, у т. ч.:	1348119,98	1001,12	1246073,93	1348,59	4085,28	623,28
1.1	прямі матеріальні витрати, у т. ч.:	1296481,07	962,77	1210641,85	1310,25	3833,92	584,93
1.1.1	витрати на паливо	566537,47	420,71	535720,23	579,80	1653,37	252,25
1.1.2	витрати на електроенергію	51268,19	38,07	35177,73	38,07	249,54	38,07
1.1.3	собівартість теплової енергії власних ТЕЦ, ТЕС, КГУ	675970,06	501,98	637887,61	690,37	1917,85	292,60
1.1.4	витрати на покупну теплову енергію	0,00	0,00	0,00	0,00	0,00	0,00
1.1.5	вода для технологічних потреб та водовідведення	1013,62	0,75	695,50	0,75	4,93	0,75
1.1.6	матеріали, запасні частини та інші матеріальні ресурси	1691,73	1,26	1160,78	1,26	8,23	1,26
1.2	прямі витрати на оплату праці з відрахуваннями на соціальні заходи	26930,66	20,00	18478,51	20,00	131,09	20,00
1.3	інші прямі витрати, у т. ч.:	16713,51	12,41	11467,98	12,41	81,36	12,41
1.3.1	амортизаційні відрахування	2998,68	2,23	2057,54	2,23	14,60	2,23
1.3.2	інші прямі витрати	13714,83	10,18	9410,44	10,18	66,76	10,19
1.4	загальновиробничі витрати, у т. ч.:	7994,74	5,94	5485,59	5,94	38,91	5,94
1.4.1	витрати на оплату праці з відрахуваннями на соціальні заходи	5180,77	3,85	3554,78	3,85	25,21	3,85
1.4.2	інші витрати	2813,97	2,09	1930,81	2,09	13,70	2,09
2	Адміністративні витрати, у т. ч.:	7297,79	5,42	5007,38	5,42	35,52	5,42
2.1	витрати на оплату праці з відрахуваннями на соціальні заходи	5681,51	4,22	3898,37	4,22	27,65	4,22
2.3	інші витрати	1616,28	1,20	1109,01	1,20	7,87	1,20
3	Інші операційні витрати	0,00	0,00	0,00	0,00	0,00	0,00
4	Фінансові витрати	0,00	0,00	0,00	0,00	0,00	0,00
5	Повна собівартість	1355417,77	1006,54	1251081,32	1354,01	4120,80	628,70
6	Витрати на покриття втрат	60102,93	44,63	41239,69	44,63	0,00	0,00
7	Розрахунковий прибуток, у т. ч.:	18462,41	13,71	20109,70	21,76	64,91	9,90
7.1	податок на прибуток	3323,23	2,47	3619,75	3,92	11,68	1,78
7.2	резервний фонд (капітал) та дивіденди	0,00	0,00	0,00	0,00	0,00	0,00
7.3	на розвиток виробництва (виробничі інвестиції)	3589,26	2,67	2462,77	2,67	17,47	0,00
7.4	інше використання прибутку (прибуток у тарифах ТЕЦ, ТЕС, КГУ)	11549,91	8,58	14027,19	15,18	35,75	5,45
8	Вартість виробництва теплової енергії за відповідними тарифами	1433983,10	1064,88	1312430,71	1420,40	4185,71	638,60
9	Тарифи на виробництво теплової енергії, грн/Гкал		1064,88		1420,40		638,60
10	Обсяг реалізації теплової енергії власним споживачам, Гкал	1346614,69		923981,24		6554,49	
11	Рівень рентабельності, %	1,36	1,36	1,61	1,61	1,58	1,57

Директор Департаменту із регулювання
відносин у сфері тепlopостачання



С. Черних

Додаток № 143
до постанови Національної комісії,
що здійснює державне регулювання
у сферах енергетики

та комунальних послуг
від 01.02.2017 № 151

«Додаток 1

до постанови Національної комісії,
що здійснює державне регулювання
у сферах енергетики

та комунальних послуг

29.12.2015 № 3227

(у редакції постанови Національної комісії,

що здійснює державне регулювання

у сферах енергетики

та комунальних послуг,

від 01.02.2017 № 151

**Структура тарифів на теплову енергію
Комунального підприємства «Бердичівтеплоенерго»**

Без ПДВ

№ з/п	Найменування показників	Для потреб бюджетних установ		Для потреб інших споживачів	
		тис. грн на рік	грн/Гкал	тис. грн на рік	грн/Гкал
1	2	3	4	5	6
1	Виробнича собівартість, у т. ч.:	18254,18	914,63	4189,34	1186,90
1.1	прямі матеріальні витрати, у т. ч.:	16054,47	804,41	3800,32	1076,69
1.1.1	витрати на паливо	14356,65	719,34	3500,06	991,63
1.1.2	витрати на електроенергію	1650,17	82,68	291,83	82,68
1.1.3	собівартість теплової енергії власних ТЕЦ, ТЕС, КГУ	0,00	0,00	0,00	0,00
1.1.4	витрати на покупну теплову енергію	0,00	0,00	0,00	0,00
1.1.5	транспортування теплової енергії тепловими мережами інших підприємств	0,00	0,00	0,00	0,00
1.1.6	вода для технологічних потреб та водовідведення	35,92	1,80	6,35	1,80
1.1.7	матеріали, запасні частини та інші матеріальні ресурси	11,73	0,59	2,07	0,59
1.2	прямі витрати на оплату праці з відрахуваннями на соціальні заходи	1857,88	93,10	328,57	93,09
1.3	інші прямі витрати, у т. ч.:	309,29	15,51	54,71	15,51
1.3.1	амортизаційні відрахування	63,90	3,21	11,30	3,21
1.3.2	інші прямі витрати	245,39	12,30	43,40	12,30
1.4	загальновиробничі витрати, у т. ч.:	32,55	1,63	5,75	1,63
1.4.1	витрати на оплату праці з відрахуваннями на соціальні заходи	18,03	0,91	3,19	0,91
1.4.2	інші витрати	14,52	0,72	2,57	0,72
2	Адміністративні витрати, у т. ч.:	298,40	14,96	52,78	14,96
2.1	витрати на оплату праці з відрахуваннями на соціальні заходи	251,53	12,60	44,49	12,60
2.2	інші витрати	46,88	2,35	8,29	2,35
3	Інші операційні витрати	0,00	0,00	0,00	0,00
4	Фінансові витрати	0,00	0,00	0,00	0,00
5	Повна собівартість	18552,59	929,57	4242,12	1201,86
6	Витрати на покриття втрат	1265,94	63,43	223,88	63,43
7	Розрахунковий прибуток, у т. ч.:	0,00	0,00	0,00	0,00
7.1	податок на прибуток	0,00	0,00	0,00	0,00
7.2	резервний фонд (капітал) та дивіденди	0,00	0,00	0,00	0,00
7.3	на розвиток виробництва (виробничі інвестиції)	0,00	0,00	0,00	0,00
7.4	інше використання прибутку (прибуток у тарифах ТЕЦ, ТЕС, КГУ)	0,00	0,00	0,00	0,00
8	Вартість теплової енергії за відповідними тарифами	19818,52	993,00	4466,00	1265,29
9	Тарифи на теплову енергію, грн/Гкал		993,00		1265,29
10	Обсяг реалізації теплової енергії власним споживачам, Гкал	19958,10		3529,62	
11	Рівень рентабельності, %	0,00	0,00	0,00	0,00

Директор Департаменту із регулювання
відносин у сфері тепlopостачання



С. Черних


Додаток 2
до постанови Національної комісії,
що здійснює державне регулювання
у сферах енергетики
та комунальних послуг
29.12.2015 № 3227
(у редакції постанови Національної комісії,
що здійснює державне регулювання
у сферах енергетики
та комунальних послуг,
від 01.02.2017 № 151)

**Структура тарифів на виробництво теплової енергії
Комунального підприємства «Бердичівтеплоенерго»**

Без ПДВ

№ з/п	Найменування показників	Для потреб бюджетних установ		Для потреб інших споживачів	
		тис. грн на рік	грн/Гкал	тис. грн на рік	грн/Гкал
1	2	3	4	5	6
1	Виробнича собівартість, у т. ч.:	17729,76	888,35	4096,59	1160,63
1.1	прямі матеріальні витрати, у т. ч.:	16054,47	804,41	3800,32	1076,69
1.1.1	витрати на паливо	14356,65	719,34	3500,06	991,63
1.1.2	витрати на електроенергію	1650,17	82,68	291,83	82,68
1.1.3	собівартість теплової енергії власних ТЕЦ, ТЕС, КГУ	0,00	0,00	0,00	0,00
1.1.4	витрати на покупну теплову енергію	0,00	0,00	0,00	0,00
1.1.5	вода для технологічних потреб та водовідведення	35,92	1,80	6,35	1,80
1.1.6	матеріали, запасні частини та інші матеріальні ресурси	11,73	0,59	2,07	0,59
1.2	прямі витрати на оплату праці з відрахуваннями на соціальні заходи	1455,67	72,94	257,43	72,93
1.3	інші прямі витрати, у т. ч.:	188,33	9,44	33,31	9,44
1.3.1	амортизаційні відрахування	32,67	1,64	5,78	1,64
1.3.2	інші прямі витрати	155,66	7,80	27,53	7,80
1.4	загальновиробничі витрати, у т. ч.:	31,29	1,57	5,53	1,57
1.4.1	витрати на оплату праці з відрахуваннями на соціальні заходи	17,33	0,87	3,06	0,87
1.4.2	інші витрати	13,96	0,70	2,47	0,70
2	Адміністративні витрати, у т. ч.:	286,92	14,38	50,75	14,38
2.1	витрати на оплату праці з відрахуваннями на соціальні заходи	241,85	12,12	42,78	12,12
2.3	інші витрати	45,07	2,26	7,97	2,26
3	Інші операційні витрати	0,00	0,00	0,00	0,00
4	Фінансові витрати	0,00	0,00	0,00	0,00
5	Повна собівартість	18016,68	902,72	4147,34	1175,01
6	Витрати на покриття втрат	1265,94	63,43	223,88	63,43
7	Розрахунковий прибуток, у т. ч.:	0,00	0,00	0,00	0,00
7.1	податок на прибуток	0,00	0,00	0,00	0,00
7.2	резервний фонд (капітал) та дивіденди	0,00	0,00	0,00	0,00
7.3	на розвиток виробництва (виробничі інвестиції)	0,00	0,00	0,00	0,00
7.4	інше використання прибутку (прибуток у тарифах ТЕЦ, ТЕС, КГУ)	0,00	0,00	0,00	0,00
8	Вартість виробництва теплової енергії за відповідними тарифами	19282,61	966,15	4371,22	1238,44
9	Тарифи на виробництво теплової енергії, грн/Гкал		966,15		1238,44
10	Обсяг реалізації теплової енергії власним споживачам, Гкал	19958,10		3529,62	
11	Рівень рентабельності, %	0,00	0,00	0,00	0,00

Директор Департаменту із регулювання
відносин у сфері тепlopостачання



С. Черних

Додаток № 144
до постанови Національної комісії,
що здійснює державне регулювання
у сферах енергетики

та комунальних послуг
від 02.12.2015 № 151

«Додаток 1

до постанови Національної комісії,
що здійснює державне регулювання
у сферах енергетики

та комунальних послуг

29.12.2015 № 3228

(у редакції постанови Національної комісії,
що здійснює державне регулювання
у сферах енергетики

та комунальних послуг,
від 02.12.2015 № 151

Структура тарифів на теплову енергію

Комунального підприємства «Теплокомуненерго» Олександрійської міської ради

Без ПДВ

№ з/п	Найменування показників	Для потреб бюджетних установ		Для потреб інших споживачів	
		тис. грн на рік	грн/Гкал	тис. грн на рік	грн/Гкал
1	2	3	4	5	6
1	Виробнича собівартість, у т. ч.:	29269,54	1063,70	5323,89	1386,04
1.1	прямі матеріальні витрати, у т. ч.:	26524,02	963,93	4940,64	1286,27
1.1.1	витрати на паливо	23432,91	851,59	4509,16	1173,93
1.1.2	витрати на електроенергію	1959,65	71,22	273,55	71,22
1.1.3	собівартість теплової енергії власних ТЕЦ, ТЕС, КГУ	890,14	32,35	124,25	32,35
1.1.4	витрати на покупну теплову енергію	0,00	0,00	0,00	0,00
1.1.5	транспортування теплової енергії тепловими мережами інших підприємств	0,00	0,00	0,00	0,00
1.1.6	вода для технологічних потреб та водовідведення	74,34	2,70	10,38	2,70
1.1.7	матеріали, запасні частини та інші матеріальні ресурси	166,98	6,07	23,31	6,07
1.2	прямі витрати на оплату праці з відрахуваннями на соціальні заходи	2305,02	83,77	321,76	83,77
1.3	інші прямі витрати, у т. ч.:	376,06	13,67	52,49	13,67
1.3.1	амортизаційні відрахування	180,57	6,57	25,21	6,57
1.3.2	інші прямі витрати	195,50	7,10	27,29	7,10
1.4	загальновиробничі витрати, у т. ч.:	64,44	2,34	8,99	2,34
1.4.1	витрати на оплату праці з відрахуваннями на соціальні заходи	58,86	2,14	8,22	2,14
1.4.2	інші витрати	5,57	0,20	0,78	0,20
2	Адміністративні витрати, у т. ч.:	335,42	12,19	46,82	12,19
2.1	витрати на оплату праці з відрахуваннями на соціальні заходи	306,79	11,16	42,83	11,16
2.2	інші витрати	28,63	1,04	4,00	1,04
3	Інші операційні витрати	0,00	0,00	0,00	0,00
4	Фінансові витрати	0,00	0,00	0,00	0,00
5	Повна собівартість	29604,97	1075,90	5370,71	1398,24
6	Витрати на покриття втрат	2184,04	79,37	304,87	79,37
7	Розрахунковий прибуток, у т. ч.:	46,87	1,70	6,54	1,70
7.1	податок на прибуток	8,44	0,31	1,18	0,31
7.2	резервний фонд (капітал) та дивіденди	0,00	0,00	0,00	0,00
7.3	на розвиток виробництва (виробничі інвестиції)	0,00	0,00	0,00	0,00
7.4	інше використання прибутку (прибуток у тарифах ТЕЦ, ТЕС, КГУ)	38,43	1,40	5,36	1,40
8	Вартість теплової енергії за відповідними тарифами	31835,87	1156,97	5682,13	1479,31
9	Тарифи на теплову енергію, грн/Гкал		1156,97		1479,31
10	Обсяг реалізації теплової енергії власним споживачам, Гкал	27516,74		3841,07	
11	Рівень рентабельності, %	0,16	0,16	0,12	0,12

Директор Департаменту із регулювання
відносин у сфері тепlopостачання

С. Черних

Додаток 2
до постанови Національної комісії,
що здійснює державне регулювання
у сферах енергетики
та комунальних послуг
29.12.2015 № 3228
(у редакції постанови Національної комісії,
що здійснює державне регулювання
у сферах енергетики
та комунальних послуг,
від 01.02.2017 № 151)

**Структура тарифів на виробництво теплової енергії
Комунального підприємства «Теплокомуненерго» Олександрійської міської ради**

Без ПДВ

№ з/п	Найменування показників	Для потреб бюджетних установ		Для потреб інших споживачів	
		тис. грн на рік	грн/Гкал	тис. грн на рік	грн/Гкал
1	2	3	4	5	6
1	Виробнича собівартість, у т. ч.:	28141,91	1022,72	5166,49	1345,06
1.1	прямі матеріальні витрати, у т. ч.:	26403,06	959,53	4923,76	1281,87
1.1.1	витрати на паливо	23432,91	851,59	4509,16	1173,93
1.1.2	витрати на електроенергію	1959,65	71,22	273,55	71,22
1.1.3	собівартість теплової енергії власних ТЕЦ, ТЕС, КГУ	890,14	32,35	124,25	32,35
1.1.4	витрати на покупну теплову енергію	0,00	0,00	0,00	0,00
1.1.5	вода для технологічних потреб та водовідведення	73,53	2,67	10,26	2,67
1.1.6	матеріали, запасні частини та інші матеріальні ресурси	46,83	1,70	6,54	1,70
1.2	прямі витрати на оплату праці з відрахуваннями на соціальні заходи	1444,41	52,49	201,63	52,49
1.3	інші прямі витрати, у т. ч.:	233,89	8,50	32,65	8,50
1.3.1	амортизаційні відрахування	113,01	4,11	15,78	4,11
1.3.2	інші прямі витрати	120,88	4,39	16,87	4,39
1.4	загальновиробничі витрати, у т. ч.:	60,55	2,20	8,45	2,20
1.4.1	витрати на оплату праці з відрахуваннями на соціальні заходи	55,31	2,01	7,72	2,01
1.4.2	інші витрати	5,24	0,19	0,73	0,19
2	Адміністративні витрати, у т. ч.:	315,18	11,45	44,00	11,45
2.1	витрати на оплату праці з відрахуваннями на соціальні заходи	288,28	10,48	40,24	10,48
2.3	інші витрати	26,90	0,98	3,76	0,98
3	Інші операційні витрати	0,00	0,00	0,00	0,00
4	Фінансові витрати	0,00	0,00	0,00	0,00
5	Повна собівартість	28457,09	1034,18	5210,48	1356,52
6	Витрати на покриття втрат	2184,04	79,37	304,87	79,37
7	Розрахунковий прибуток, у т. ч.:	46,87	1,70	6,54	1,70
7.1	податок на прибуток	8,44	0,31	1,18	0,31
7.2	резервний фонд (капітал) та дивіденди	0,00	0,00	0,00	0,00
7.3	на розвиток виробництва (виробничі інвестиції)	0,00	0,00	0,00	0,00
7.4	інше використання прибутку (прибуток у тарифах ТЕЦ, ТЕС, КГУ)	38,43	1,40	5,36	1,40
8	Вартість виробництва теплової енергії за відповідними тарифами	30688,00	1115,25	5521,90	1437,59
9	Тарифи на виробництво теплової енергії, грн/Гкал		1115,25		1437,59
10	Обсяг реалізації теплової енергії власним споживачам, Гкал	27516,74		3841,07	
11	Рівень рентабельності, %	0,16	0,16	0,13	0,13

Директор Департаменту із регулювання
відносин у сфері теплопостачання



С. Черних

Додаток № 145
до постанови Національної комісії,
що здійснює державне регулювання
у сферах енергетики
та комунальних послуг
01.02.2017 № 151

«Додаток 1
до постанови Національної комісії,
що здійснює державне регулювання
у сферах енергетики
та комунальних послуг
29.12.2015 № 3236
(у редакції постанови Національної комісії,
що здійснює державне регулювання
у сферах енергетики
та комунальних послуг
від 01.02.2017 № 151)

**Структура тарифів на теплову енергію
Публічного акціонерного товариства «УКРТРАНСГАЗ»**

Без ПДВ

№ з/п	Найменування показників	Для потреб бюджетних установ		Для потреб інших споживачів	
		тис. грн на рік	грн/Гкал	тис. грн на рік	грн/Гкал
1	2	3	4	5	6
1	Виробнича собівартість, у т. ч.:	1141,57	953,78	11199,25	1236,27
1.1	прямі матеріальні витрати, у т. ч.:	1002,90	837,92	10149,70	1120,40
1.1.1	витрати на паливо	879,77	735,04	9179,12	1013,26
1.1.2	витрати на електроенергію	65,30	54,56	494,22	54,56
1.1.3	собівартість теплової енергії власних ТЕЦ, ТЕС, КГУ	56,71	47,38	467,81	51,64
1.1.4	витрати на покупну теплову енергію	0,00	0,00	0,00	0,00
1.1.5	транспортування теплової енергії тепловими мережами інших підприємств	0,00	0,00	0,00	0,00
1.1.6	вода для технологічних потреб та водовідведення	1,13	0,94	8,55	0,94
1.1.7	матеріали, запасні частини та інші матеріальні ресурси	0,00	0,00	0,00	0,00
1.2	прямі витрати на оплату праці з відрахуваннями на соціальні заходи	73,62	61,51	557,22	61,51
1.3	інші прямі витрати, у т. ч.:	65,05	54,35	492,33	54,35
1.3.1	амортизаційні відрахування	41,38	34,57	313,17	34,57
1.3.2	інші прямі витрати	23,67	19,78	179,16	19,78
1.4	загальновиробничі витрати, у т. ч.:	0,00	0,00	0,00	0,00
1.4.1	витрати на оплату праці з відрахуваннями на соціальні заходи	0,00	0,00	0,00	0,00
1.4.2	інші витрати	0,00	0,00	0,00	0,00
2	Адміністративні витрати, у т. ч.:	0,00	0,00	0,00	0,00
2.1	витрати на оплату праці з відрахуваннями на соціальні заходи	0,00	0,00	0,00	0,00
2.2	інші витрати	0,00	0,00	0,00	0,00
3	Інші операційні витрати	0,00	0,00	0,00	0,00
4	Фінансові витрати	0,00	0,00	0,00	0,00
5	Повна собівартість	1141,57	953,78	11199,25	1236,27
6	Витрати на покриття втрат	0,00	0,00	0,00	0,00
7	Розрахунковий прибуток, у т. ч.:	3,50	2,92	26,46	2,92
7.1	податок на прибуток	0,63	0,53	4,76	0,53
7.2	резервний фонд (капітал) та дивіденди	0,00	0,00	0,00	0,00
7.3	на розвиток виробництва (виробничі інвестиції)	0,00	0,00	0,00	0,00
7.4	інше використання прибутку (прибуток у тарифах ТЕЦ, ТЕС, КГУ)	2,87	2,40	21,70	2,39
8	Вартість теплової енергії за відповідними тарифами	1145,07	956,70	11225,71	1239,19
9	Тарифи на теплову енергію, грн/Гкал		956,70		1239,19
10	Обсяг реалізації теплової енергії власним споживачам, Гкал	1196,90		9058,96	
11	Рівень рентабельності, %	0,31	0,31	0,24	0,24

Директор Департаменту із регулювання
відносин у сфері теплопостачання

С. Черних

Додаток 2
до постанови Національної комісії,
що здійснює державне регулювання
у сферах енергетики
та комунальних послуг
29.12.2015 № 3236
(у редакції постанови Національної комісії,
що здійснює державне регулювання
у сферах енергетики
та комунальних послуг,
від 21.02.2017 № 151)

**Структура тарифів на виробництво теплової енергії
Публічного акціонерного товариства «УКРТРАНСГАЗ»**

Без ПДВ

№ з/п	Найменування показників	Для потреб бюджетних установ		Для потреб інших споживачів	
		тис. грн на рік	грн/Гкал	тис. грн на рік	грн/Гкал
1	2	3	4	5	6
1	Виробнича собівартість, у т. ч.:	1100,58	919,53	10889,01	1202,02
1.1	прямі матеріальні витрати, у т. ч.:	1002,90	837,92	10149,70	1120,40
1.1.1	витрати на паливо	879,77	735,04	9179,12	1013,26
1.1.2	витрати на електроенергію	65,30	54,56	494,22	54,56
1.1.3	собівартість теплової енергії власних ТЕЦ, ТЕС, КГУ	56,71	47,38	467,81	51,64
1.1.4	витрати на покупну теплову енергію	0,00	0,00	0,00	0,00
1.1.5	вода для технологічних потреб та водовідведення	1,13	0,94	8,55	0,94
1.1.6	матеріали, запасні частини та інші матеріальні ресурси	0,00	0,00	0,00	0,00
1.2	прямі витрати на оплату праці з відрахуваннями на соціальні заходи	67,89	56,72	513,82	56,72
1.3	інші прямі витрати, у т. ч.:	29,79	24,89	225,48	24,89
1.3.1	амортизаційні відрахування	7,40	6,18	56,01	6,18
1.3.2	інші прямі витрати	22,39	18,71	169,47	18,71
1.4	загальновиробничі витрати, у т. ч.:	0,00	0,00	0,00	0,00
1.4.1	витрати на оплату праці з відрахуваннями на соціальні заходи	0,00	0,00	0,00	0,00
1.4.2	інші витрати	0,00	0,00	0,00	0,00
2	Адміністративні витрати, у т. ч.:	0,00	0,00	0,00	0,00
2.1	витрати на оплату праці з відрахуваннями на соціальні заходи	0,00	0,00	0,00	0,00
2.3	інші витрати	0,00	0,00	0,00	0,00
3	Інші операційні витрати	0,00	0,00	0,00	0,00
4	Фінансові витрати	0,00	0,00	0,00	0,00
5	Повна собівартість	1100,58	919,53	10889,01	1202,02
6	Витрати на покриття втрат	0,00	0,00	0,00	0,00
7	Розрахунковий прибуток, у т. ч.:	3,50	2,92	26,46	2,92
7.1	податок на прибуток	0,63	0,53	4,76	0,53
7.2	резервний фонд (капітал) та дивіденди	0,00	0,00	0,00	0,00
7.3	на розвиток виробництва (виробничі інвестиції)	0,00	0,00	0,00	0,00
7.4	інше використання прибутку (прибуток у тарифах ТЕЦ, ТЕС, КГУ)	2,87	2,40	21,70	2,39
8	Вартість виробництва теплової енергії за відповідними тарифами	1104,08	922,45	10915,46	1204,94
9	Тарифи на виробництво теплової енергії, грн/Гкал		922,45		1204,94
10	Обсяг реалізації теплової енергії власним споживачам, Гкал	1196,90		9058,96	
11	Рівень рентабельності, %	0,32	0,32	0,24	0,24

Директор Департаменту із регулювання
відносин у сфері тепlopостачання



С. Черних

Додаток №146
до постанови Національної комісії,
що здійснює державне регулювання
у сферах енергетики

та комунальних послуг

від 02.08.2017 № 151

«Додаток 1

до постанови Національної комісії,
що здійснює державне регулювання
у сферах енергетики

та комунальних послуг

19.08.2016 № 1445

(у редакції постанови Національної комісії,
що здійснює державне регулювання
у сферах енергетики

та комунальних послуг

від 02.08.2017 № 151

**Структура тарифів на теплову енергію
Комунального підприємства теплових мереж «Криворіжтепломережа»**

Без ПДВ

№ з/п	Найменування показників	Для потреб бюджетних установ		Для потреб інших споживачів		Для потреб релігійних організацій	
		тис. грн на рік	грн/Гкал	тис. грн на рік	грн/Гкал	тис. грн на рік	грн/Гкал
1	2	3	4	5	6	7	8
1	Виробнича собівартість, у т. ч.:	219342,39	1158,05	261192,85	1506,31	45,08	748,88
1.1	прямі матеріальні витрати, у т. ч.:	193760,05	1022,98	237772,67	1371,24	36,95	613,81
1.1.1	витрати на паливо	174230,62	919,87	219881,35	1268,06	31,13	517,14
1.1.2	витрати на електроенергію	16241,84	85,75	14869,13	85,75	5,16	85,75
1.1.3	собівартість теплової енергії власних ТЕЦ, ТЕС, КГУ	0,00	0,00	0,00	0,00	0,00	0,00
1.1.4	витрати на покупну теплову енергію	1315,77	6,95	1217,03	7,02	0,03	0,51
1.1.5	транспортування теплової енергії тепловими мережами інших підприємств	0,00	0,00	0,00	0,00	0,00	0,00
1.1.6	вода для технологічних потреб та водовідведення	896,16	4,73	820,42	4,73	0,28	4,73
1.1.7	матеріали, запасні частини та інші матеріальні ресурси	1075,65	5,68	984,73	5,68	0,34	5,68
1.2	прямі витрати на оплату праці з відрахуваннями на соціальні заходи	20741,82	109,50	18988,77	109,50	6,59	109,50
1.3	інші прямі витрати, у т. ч.:	3884,53	20,51	3556,23	20,51	1,23	20,51
1.3.1	амортизаційні відрахування	2410,85	12,73	2207,10	12,73	0,77	12,73
1.3.2	інші прямі витрати	1473,68	7,79	1349,13	7,79	0,47	7,79
1.4	загальнопромислові витрати, у т. ч.:	955,99	5,05	875,18	5,05	0,30	5,05
1.4.1	витрати на оплату праці з відрахуваннями на соціальні заходи	838,66	4,43	767,78	4,43	0,27	4,43
1.4.2	інші витрати	117,32	0,61	107,40	0,61	0,04	0,61
2	Адміністративні витрати, у т. ч.:	2349,73	12,40	2151,14	12,40	0,75	12,40
2.1	витрати на оплату праці з відрахуваннями на соціальні заходи	2077,48	10,98	1901,91	10,98	0,66	10,98
2.2	інші витрати	272,25	1,44	249,24	1,44	0,09	1,44
3	інші операційні витрати	0,00	0,00	0,00	0,00	0,00	0,00
4	Фінансові витрати	0,00	0,00	0,00	0,00	0,00	0,00
5	Повна собівартість	221692,12	1170,45	263344,00	1518,71	45,83	761,28
6	Витрати на покриття втрат	15024,13	79,32	13754,33	79,32	0,00	0,00
7	Розрахунковий прибуток, у т. ч.:	0,00	0,00	0,00	0,00	0,00	0,00
7.1	податок на прибуток	0,00	0,00	0,00	0,00	0,00	0,00
7.2	резервний фонд (капітал) та дивіденди	0,00	0,00	0,00	0,00	0,00	0,00
7.3	на розвиток виробництва (виробничі інвестиції)	0,00	0,00	0,00	0,00	0,00	0,00
7.4	інше використання прибутку (прибуток у тарифах ТЕЦ, ТЕС, КГУ)	0,00	0,00	0,00	0,00	0,00	0,00
8	Вартість теплової енергії за відповідними тарифами	236716,24	1249,77	277098,32	1598,03	45,83	761,28
9	Тарифи на теплову енергію, грн/Гкал		1249,77		1598,03		761,28
10	Обсяг реалізації теплової енергії власним споживачам, Гкал	189407,90		173399,67		60,20	
11	Рівень рентабельності, %	0,00	0,00	0,00	0,00	0,00	0,00

Директор Департаменту із регулювання
відносин у сфері теплопостачання



С. Черних

Додаток 2
до постанови Національної комісії,
що здійснює державне регулювання
у сферах енергетики
та комунальних послуг
19.08.2016 № 1445
(у редакції постанови Національної комісії,
що здійснює державне регулювання
у сферах енергетики
та комунальних послуг,
від 01.08.2017 № 151)

**Структура тарифів на виробництво теплової енергії
Комунального підприємства теплових мереж «Криворіжтепломережа»**

Без ПДВ

№ з/п	Найменування показників	Для потреб бюджетних установ		Для потреб інших споживачів		Для потреб релігійних організацій	
		тис. грн на рік	грн/Гкал	тис. грн на рік	грн/Гкал	тис. грн на рік	грн/Гкал
1	2	3	4	5	6	7	7
1	Виробнича собівартість, у т. ч.:	206684,93	1091,22	249605,17	1439,48	41,06	682,05
1.1	прямі матеріальні витрати, у т. ч.:	191821,91	1012,75	235998,34	1361,01	36,34	603,58
1.1.1	витрати на паливо	174230,62	919,87	219881,35	1268,06	31,13	517,14
1.1.2	витрати на електроенергію	14860,37	78,46	13604,41	78,46	4,72	78,46
1.1.3	собівартість теплової енергії власних ТЕЦ, ТЕС, КГУ	0,00	0,00	0,00	0,00	0,00	0,00
1.1.4	витрати на пошуку теплової енергії	1315,77	6,95	1217,03	7,02	0,03	0,51
1.1.5	вода для технологічних потреб та водовідведення	884,32	4,67	809,58	4,67	0,28	4,67
1.1.6	матеріали, запасні частини та інші матеріальні ресурси	530,83	2,80	485,96	2,80	0,17	2,80
1.2	прямі витрати на оплату праці з відрахуваннями на соціальні заходи	12415,60	65,55	11366,26	65,55	3,95	65,55
1.3	інші прямі витрати, у т. ч.:	1546,63	8,17	1415,92	8,17	0,49	8,17
1.3.1	амортизаційні відрахування	919,85	4,86	842,11	4,86	0,29	4,86
1.3.2	інші прямі витрати	626,78	3,31	573,81	3,31	0,20	3,31
1.4	загальновиробничі витрати, у т. ч.:	900,79	4,76	824,65	4,76	0,29	4,76
1.4.1	витрати на оплату праці з відрахуваннями на соціальні заходи	790,24	4,17	723,45	4,17	0,25	4,17
1.4.2	інші витрати	110,55	0,58	101,20	0,58	0,04	0,58
2	Адміністративні витрати, у т. ч.:	2214,07	11,69	2026,94	11,69	0,70	11,69
2.1	витрати на оплату праці з відрахуваннями на соціальні заходи	1957,54	10,34	1792,09	10,34	0,62	10,34
2.3	інші витрати	256,53	1,35	234,85	1,35	0,08	1,35
3	Інші операційні витрати	0,00	0,00	0,00	0,00	0,00	0,00
4	Фінансові витрати	0,00	0,00	0,00	0,00	0,00	0,00
5	Повна собівартість	208899,00	1102,91	251632,11	1451,17	41,76	693,74
6	Витрати на покриття втрат	15024,13	79,32	13754,33	79,32	0,00	0,00
7	Розрахунковий прибуток, у т. ч.:	0,00	0,00	0,00	0,00	0,00	0,00
7.1	податок на прибуток	0,00	0,00	0,00	0,00	0,00	0,00
7.2	резервний фонд (капітал) та дивіденди	0,00	0,00	0,00	0,00	0,00	0,00
7.3	на розвиток виробництва (виробничі інвестиції)	0,00	0,00	0,00	0,00	0,00	0,00
7.4	інше використання прибутку (прибуток у тарифах ТЕЦ, ТЕС, КГУ)	0,00	0,00	0,00	0,00	0,00	0,00
8	Вартість виробництва теплової енергії за відповідними тарифами	223923,12	1182,23	265386,44	1530,49	41,76	693,74
9	Тарифи на виробництво теплової енергії, грн/Гкал		1182,23		1530,49		693,74
10	Обсяг реалізації теплової енергії власним споживачам, Гкал	189407,90		173399,67		60,20	
11	Рівень рентабельності, %	0,00	0,00	0,00	0,00	0,00	0,00

Директор Департаменту із регулювання
відносин у сфері тепlopостачання



С. Черних

Додаток N 147
до постанови Національної комісії,
що здійснює державне регулювання
у сферах енергетики

та комунальних послуг
01.08.2016 № 1446

«Додаток 1
до постанови Національної комісії,
що здійснює державне регулювання
у сферах енергетики
та комунальних послуг

19.08.2016 № 1446

(у редакції постанови Національної комісії,
що здійснює державне регулювання
у сферах енергетики

та комунальних послуг,
від 01.08.2017 № 151

**Структура тарифів на теплову енергію
Державного підприємства «Криворізька теплоцентраль»**

Без ПДВ

№ з/п	Найменування показників	Для потреб бюджетних установ		Для потреб інших споживачів	
		тис. грн на рік	грн/Гкал	тис. грн на рік	грн/Гкал
1	2	3	4	5	6
1	Виробнича собівартість, у т. ч.:	120795,98	1142,81	137066,69	1500,07
1.1	прямі матеріальні витрати, у т. ч.:	109298,55	1034,04	127127,67	1391,30
1.1.1	витрати на паливо	99763,46	943,82	118885,04	1301,08
1.1.2	витрати на електроенергію	8829,08	83,53	7632,33	83,53
1.1.3	собівартість теплової енергії власних ТЕЦ, ТЕС, КГУ	0,00	0,00	0,00	0,00
1.1.4	витрати на покупну теплову енергію	26,44	0,25	22,85	0,25
1.1.5	транспортування теплової енергії тепловими мережами інших підприємств	0,00	0,00	0,00	0,00
1.1.6	вода для технологічних потреб та водовідведення	627,48	5,93	542,42	5,93
1.1.7	матеріали, запасні частини та інші матеріальні ресурси	52,10	0,49	45,03	0,49
1.2	прямі витрати на оплату праці з відрахуваннями на соціальні заходи	8651,64	81,85	7478,95	81,85
1.3	інші прямі витрати, у т. ч.:	2533,24	23,97	2189,88	23,97
1.3.1	амортизаційні відрахування	1382,72	13,08	1195,31	13,08
1.3.2	інші прямі витрати	1150,52	10,88	994,57	10,88
1.4	загальновиробничі витрати, у т. ч.:	312,56	2,96	270,20	2,96
1.4.1	витрати на оплату праці з відрахуваннями на соціальні заходи	93,23	0,88	80,60	0,88
1.4.2	інші витрати	219,33	2,07	189,60	2,07
2	Адміністративні витрати, у т. ч.:	1292,47	12,22	1117,29	12,22
2.1	витрати на оплату праці з відрахуваннями на соціальні заходи	1157,97	10,96	1001,01	10,96
2.2	інші витрати	134,50	1,27	116,27	1,27
3	Інші операційні витрати	0,00	0,00	0,00	0,00
4	Фінансові витрати	0,00	0,00	0,00	0,00
5	Повна собівартість	122088,46	1155,03	138183,98	1512,29
6	Витрати на покриття втрат	10636,11	100,62	9194,43	100,62
7	Розрахунковий прибуток, у т. ч.:	0,00	0,00	0,00	0,00
7.1	податок на прибуток	0,00	0,00	0,00	0,00
7.2	резервний фонд (капітал) та дивіденди	0,00	0,00	0,00	0,00
7.3	на розвиток виробництва (виробничі інвестиції)	0,00	0,00	0,00	0,00
7.4	інше використання прибутку (прибуток у тарифах ТЕЦ, ТЕС, КГУ)	0,00	0,00	0,00	0,00
8	Вартість теплової енергії за відповідними тарифами	132724,57	1255,65	147378,41	1612,91
9	Тарифи на теплову енергію, грн/Гкал		1255,65		1612,91
10	Обсяг реалізації теплової енергії власним споживачам, Гкал	105701,25		91373,88	
11	Рівень рентабельності, %	0,00	0,00	0,00	0,00

Директор Департаменту із регулювання
відносин у сфері теплопостачання

С. Черних

Додаток 2
до постанови Національної комісії,
що здійснює державне регулювання
у сферах енергетики
та комунальних послуг
19.08.2016 № 1446
(у редакції постанови Національної комісії,
що здійснює державне регулювання
у сферах енергетики
та комунальних послуг
від 01.02.2017 № 151)

**Структура тарифів на виробництво теплової енергії
Державного підприємства «Криворізька теплоцентраль»**

Без ПДВ

№ з/п	Найменування показників	Для потреб бюджетних установ		Для потреб інших споживачів	
		тис. грн на рік	грн/Гкал	тис. грн на рік	грн/Гкал
1	2	3	4	5	6
1	Виробнича собівартість, у т. ч.:	113278,70	1071,69	130568,35	1428,95
1.1	прямі матеріальні витрати, у т. ч.:	108132,18	1023,00	126119,39	1380,26
1.1.1	витрати на паливо	99763,46	943,82	118885,04	1301,08
1.1.2	витрати на електроенергію	7676,96	72,63	6636,38	72,63
1.1.3	собівартість теплової енергії власних ТЕЦ, ТЕС, КГУ	0,00	0,00	0,00	0,00
1.1.4	витрати на покупну теплову енергію	26,44	0,25	22,85	0,25
1.1.5	вода для технологічних потреб та водовідведення	623,87	5,90	539,30	5,90
1.1.6	матеріали, запасні частини та інші матеріальні ресурси	41,45	0,39	35,83	0,39
1.2	прямі витрати на оплату праці з відрахуваннями на соціальні заходи	3762,61	35,60	3252,62	35,60
1.3	інші прямі витрати, у т. ч.:	1090,72	10,32	942,88	10,32
1.3.1	амортизаційні відрахування	623,15	5,90	538,69	5,90
1.3.2	інші прямі витрати	467,57	4,42	404,19	4,42
1.4	загальновиробничі витрати, у т. ч.:	293,19	2,77	253,45	2,77
1.4.1	витрати на оплату праці з відрахуваннями на соціальні заходи	87,45	0,83	75,60	0,83
1.4.2	інші витрати	205,74	1,95	177,85	1,95
2	Адміністративні витрати, у т. ч.:	1212,38	11,47	1048,06	11,47
2.1	витрати на оплату праці з відрахуваннями на соціальні заходи	1086,21	10,28	938,99	10,28
2.3	інші витрати	126,17	1,19	109,07	1,19
3	Інші операційні витрати	0,00	0,00	0,00	0,00
4	Фінансові витрати	0,00	0,00	0,00	0,00
5	Повна собівартість	114491,09	1083,16	131616,40	1440,42
6	Витрати на покриття втрат	10636,11	100,62	9194,43	100,62
7	Розрахунковий прибуток, у т. ч.:	0,00	0,00	0,00	0,00
7.1	податок на прибуток	0,00	0,00	0,00	0,00
7.2	резервний фонд (капітал) та дивіденди	0,00	0,00	0,00	0,00
7.3	на розвиток виробництва (виробничі інвестиції)	0,00	0,00	0,00	0,00
7.4	інше використання прибутку (прибуток у тарифах ТЕЦ, ТЕС, КГУ)	0,00	0,00	0,00	0,00
8	Вартість виробництва теплової енергії за відповідними тарифами	125127,20	1183,78	140810,83	1541,04
9	Тарифи на виробництво теплової енергії, грн/Гкал		1183,78		1541,04
10	Обсяг реалізації теплової енергії власним споживачам, Гкал	105701,25		91373,88	
11	Рівень рентабельності, %	0,00	0,00	0,00	0,00

Директор Департаменту із регулювання
відносин у сфері тепlopостачання



С. Черних

Додаток №148
до постанови Національної комісії,
що здійснює державне регулювання
у сферах енергетики

та комунальних послуг
від 02.08.2017 № 151

«Додаток I

до постанови Національної комісії,
що здійснює державне регулювання
у сферах енергетики

та комунальних послуг

19.08.2016 № 1447

(у редакції постанови Національної комісії,
що здійснює державне регулювання
у сферах енергетики

та комунальних послуг,

від 02.08.2017 № 158

Структура тарифів на теплову енергію

Комунального підприємства Новоград-Волинської міської ради «Новоград-Волинськтеплокомуненерго»

Без ПДВ

№ з/п	Найменування показників	Для потреб бюджетних установ		Для потреб інших споживачів	
		тис. грн на рік	грн/Гкал	тис. грн на рік	грн/Гкал
1	2	3	4	5	6
1	Виробнича собівартість, у т. ч.:	10502,13	1002,62	3460,48	1301,79
1.1	прямі матеріальні витрати, у т. ч.:	9209,61	879,22	3132,47	1178,39
1.1.1	витрати на паливо	8278,97	790,38	2896,30	1089,55
1.1.2	витрати на електроенергію	439,99	42,01	111,65	42,01
1.1.3	собівартість теплової енергії власних ТЕЦ, ТЕС, КГУ	379,62	36,24	96,34	36,24
1.1.4	витрати на покупну теплову енергію	0,00	0,00	0,00	0,00
1.1.5	транспортування теплової енергії тепловими мережами інших підприємств	0,00	0,00	0,00	0,00
1.1.6	вода для технологічних потреб та водовідведення	4,58	0,44	1,16	0,44
1.1.7	матеріали, запасні частини та інші матеріальні ресурси	106,45	10,16	27,01	10,16
1.2	прямі витрати на оплату праці з відрахуваннями на соціальні заходи	883,52	84,35	224,21	84,34
1.3	інші прямі витрати, у т. ч.:	365,79	34,92	92,83	34,92
1.3.1	амортизаційні відрахування	273,16	26,08	69,33	26,08
1.3.2	інші прямі витрати	92,64	8,84	23,50	8,84
1.4	загальнопромислові витрати, у т. ч.:	43,21	4,13	10,97	4,13
1.4.1	витрати на оплату праці з відрахуваннями на соціальні заходи	38,88	3,72	9,87	3,72
1.4.2	інші витрати	4,33	0,41	1,10	0,41
2	Адміністративні витрати, у т. ч.:	168,94	16,13	42,87	16,13
2.1	витрати на оплату праці з відрахуваннями на соціальні заходи	148,52	14,17	37,69	14,17
2.2	інші витрати	20,42	1,95	5,18	1,95
3	Інші операційні витрати	0,00	0,00	0,00	0,00
4	Фінансові витрати	0,00	0,00	0,00	0,00
5	Повна собівартість	10671,06	1018,74	3503,36	1317,91
6	Витрати на покриття втрат	930,20	88,80	236,06	88,80
7	Розрахунковий прибуток, у т. ч.:	319,45	30,51	81,07	30,51
7.1	податок на прибуток	57,50	5,49	14,59	5,49
7.2	резервний фонд (капітал) та дивіденди	0,00	0,00	0,00	0,00
7.3	на розвиток виробництва (виробничі інвестиції)	243,27	23,24	61,74	23,23
7.4	інше використання прибутку (прибуток у тарифах ТЕЦ, ТЕС, КГУ)	18,68	1,78	4,74	1,78
8	Вартість теплової енергії за відповідними тарифами	11920,72	1138,05	3820,49	1437,22
9	Тарифи на теплову енергію, грн/Гкал		1138,05		1437,22
10	Обсяг реалізації теплової енергії власним споживачам, Гкал	10474,71		2658,25	
11	Рівень рентабельності, %	2,99	2,99	2,31	2,32

Директор Департаменту із регулювання
відносин у сфері теплопостачання



С. Черних

Додаток 2
до постанови Національної комісії,
що здійснює державне регулювання
у сферах енергетики
та комунальних послуг
19.08.2016 № 1447
(у редакції постанови Національної комісії,
що здійснює державне регулювання
у сферах енергетики
та комунальних послуг,
від 01.04.2017 № 151)

Структура тарифів на виробництво теплової енергії

Комунального підприємства Новоград-Волинської міської ради «Новоград-Волинськтеплокомуненерго»

Без ПДВ

№ з/п	Найменування показників	Для потреб бюджетних установ		Для потреб інших споживачів	
		тис. грн на рік	грн/Гкал	тис. грн на рік	грн/Гкал
1	2	3	4	5	6
1	Виробнича собівартість, у т. ч.:	10208,45	974,58	3385,95	1273,75
1.1	прямі матеріальні витрати, у т. ч.:	9190,23	877,37	3127,55	1176,54
1.1.1	витрати на паливо	8278,97	790,38	2896,30	1089,55
1.1.2	витрати на електроенергію	439,59	41,97	111,56	41,97
1.1.3	собівартість теплової енергії власних ТЕЦ, ТЕС, КГУ	379,62	36,24	96,34	36,24
1.1.4	витрати на покупну теплову енергію	0,00	0,00	0,00	0,00
1.1.5	вода для технологічних потреб та водовідведення	4,39	0,42	1,11	0,42
1.1.6	матеріали, запасні частини та інші матеріальні ресурси	87,66	8,37	22,24	8,37
1.2	прямі витрати на оплату праці з відрахуваннями на соціальні заходи	710,87	67,87	180,40	67,87
1.3	інші прямі витрати, у т. ч.:	265,35	25,33	67,34	25,33
1.3.1	амортизаційні відрахування	189,17	18,06	48,01	18,06
1.3.2	інші прямі витрати	76,18	7,27	19,33	7,27
1.4	загальновиробничі витрати, у т. ч.:	41,99	4,01	10,66	4,01
1.4.1	витрати на оплату праці з відрахуваннями на соціальні заходи	37,78	3,61	9,59	3,61
1.4.2	інші витрати	4,21	0,40	1,07	0,40
2	Адміністративні витрати, у т. ч.:	164,20	15,68	41,68	15,68
2.1	витрати на оплату праці з відрахуваннями на соціальні заходи	144,35	13,78	36,64	13,78
2.3	інші витрати	19,85	1,90	5,04	1,90
3	Інші операційні витрати	0,00	0,00	0,00	0,00
4	Фінансові витрати	0,00	0,00	0,00	0,00
5	Повна собівартість	10372,65	990,26	3427,63	1289,43
6	Витрати на покриття втрат	930,20	88,80	236,06	88,80
7	Розрахунковий прибуток, у т. ч.:	311,13	29,71	78,96	29,71
7.1	податок на прибуток	56,00	5,35	14,21	5,35
7.2	резервний фонд (капітал) та дивіденди	0,00	0,00	0,00	0,00
7.3	на розвиток виробництва (виробничі інвестиції)	236,44	22,58	60,00	22,57
7.4	інше використання прибутку (прибуток у тарифах ТЕЦ, ТЕС, КГУ)	18,68	1,78	4,74	1,78
8	Вартість виробництва теплової енергії за відповідними тарифами	11613,98	1108,77	3742,65	1407,94
9	Тарифи на виробництво теплової енергії, грн/Гкал		1108,77		1407,94
10	Обсяг реалізації теплової енергії власним споживачам, Гкал	10474,71		2658,25	
11	Рівень рентабельності, %	3,00	3,00	2,30	2,30

Директор Департаменту із регулювання
відносин у сфері тепlopостачання



С. Черних

Додаток **N 149**
до постанови Національної комісії,
що здійснює державне регулювання
у сферах енергетики
та комунальних послуг

01.08.2017 № *151*

«Додаток 1
до постанови Національної комісії,
що здійснює державне регулювання
у сферах енергетики
та комунальних послуг
19.08.2016 № 1448

(у редакції постанови Національної комісії,
що здійснює державне регулювання
у сферах енергетики
та комунальних послуг
від *01.08.2017* № *151*)

**Структура тарифів на теплову енергію
Приватного акціонерного товариства «Теплогенерація» (м. Нікополь)**

№ з/п	Найменування показників	Для потреб бюджетних установ		Для потреб інших споживачів	
		тис. грн на рік	грн/Гкал	тис. грн на рік	грн/Гкал
1	2	3	4	5	6
1	Виробнича собівартість, у т. ч.:	2238,83	1966,50	145127,10	2115,42
1.1	прямі матеріальні витрати, у т. ч.:	2192,60	1925,89	142341,18	2074,81
1.1.1	витрати на паливо	0,00	0,00	0,00	0,00
1.1.2	витрати на електроенергію	0,00	0,00	0,00	0,00
1.1.3	собівартість теплової енергії власних ТЕЦ, ТЕС, КГУ	2192,60	1925,89	142341,18	2074,81
1.1.4	витрати на покупну теплову енергію	0,00	0,00	0,00	0,00
1.1.5	транспортування теплової енергії тепловими мережами інших підприємств	0,00	0,00	0,00	0,00
1.1.6	вода для технологічних потреб та водовідведення	0,00	0,00	0,00	0,00
1.1.7	матеріали, запасні частини та інші матеріальні ресурси	0,00	0,00	0,00	0,00
1.2	прямі витрати на оплату праці з відрахуваннями на соціальні заходи	22,87	20,09	1378,17	20,09
1.3	інші прямі витрати, у т. ч.:	23,36	20,52	1407,75	20,52
1.3.1	амортизаційні відрахування	11,31	9,94	681,52	9,93
1.3.2	інші прямі витрати	12,05	10,58	726,23	10,59
1.4	загальновиробничі витрати, у т. ч.:	0,00	0,00	0,00	0,00
1.4.1	витрати на оплату праці з відрахуваннями на соціальні заходи	0,00	0,00	0,00	0,00
1.4.2	інші витрати	0,00	0,00	0,00	0,00
2	Адміністративні витрати, у т. ч.:	0,00	0,00	0,00	0,00
2.1	витрати на оплату праці з відрахуваннями на соціальні заходи	0,00	0,00	0,00	0,00
2.2	інші витрати	0,00	0,00	0,00	0,00
3	Інші операційні витрати	0,00	0,00	0,00	0,00
4	Фінансові витрати	0,00	0,00	0,00	0,00
5	Повна собівартість	2238,83	1966,50	145127,10	2115,42
6	Витрати на покриття втрат	0,00	0,00	0,00	0,00
7	Розрахунковий прибуток, у т. ч.:	25,45	22,35	3396,27	49,50
7.1	податок на прибуток	4,58	4,02	611,33	8,91
7.2	резервний фонд (капітал) та дивіденди	0,00	0,00	0,00	0,00
7.3	на розвиток виробництва (виробничі інвестиції)	0,00	0,00	0,00	0,00
7.4	інше використання прибутку (прибуток у тарифах ТЕЦ, ТЕС, КГУ)	20,87	18,33	2784,94	40,59
8	Вартість теплової енергії за відповідними тарифами	2264,28	1988,85	148523,37	2164,92
9	Тарифи на теплову енергію, грн/Гкал		1988,85		2164,92
10	Обсяг реалізації теплової енергії власним споживачам, Гкал	1138,49		68604,57	
11	Рівень рентабельності, %	1,14	1,14	2,34	2,34

Директор Департаменту із регулювання
відносин у сфері теплопостачання

С. Черних

С. Черних

Додаток 2
до постанови Національної комісії,
що здійснює державне регулювання
у сферах енергетики
та комунальних послуг
19.08.2016 № 1448
(у редакції постанови Національної комісії,
що здійснює державне регулювання
у сферах енергетики
та комунальних послуг,
від 01.08.2017 № 151)

**Структура тарифів на виробництво теплової енергії
Приватного акціонерного товариства «Теплогенерація» (м. Нікополь)**

№ з/п	Найменування показників	Для потреб бюджетних установ		Для потреб інших споживачів	
		тис. грн на рік	грн/Гкал	тис. грн на рік	грн/Гкал
1	2	3	4	5	6
1	Виробнича собівартість, у т. ч.:	2192,60	1925,89	142341,18	2074,81
1.1	прямі матеріальні витрати, у т. ч.:	2192,60	1925,89	142341,18	2074,81
1.1.1	витрати на паливо	0,00	0,00	0,00	0,00
1.1.2	витрати на електроенергію	0,00	0,00	0,00	0,00
1.1.3	собівартість теплової енергії власних ТЕЦ, ТЕС, КГУ	2192,60	1925,89	142341,18	2074,81
1.1.4	витрати на покупку теплової енергії	0,00	0,00	0,00	0,00
1.1.5	вода для технологічних потреб та водовідведення	0,00	0,00	0,00	0,00
1.1.6	матеріали, запасні частини та інші матеріальні ресурси	0,00	0,00	0,00	0,00
1.2	прямі витрати на оплату праці з відрахуваннями на соціальні заходи	0,00	0,00	0,00	0,00
1.3	інші прямі витрати, у т. ч.:	0,00	0,00	0,00	0,00
1.3.1	амортизаційні відрахування	0,00	0,00	0,00	0,00
1.3.2	інші прямі витрати	0,00	0,00	0,00	0,00
1.4	загальновиробничі витрати, у т. ч.:	0,00	0,00	0,00	0,00
1.4.1	витрати на оплату праці з відрахуваннями на соціальні заходи	0,00	0,00	0,00	0,00
1.4.2	інші витрати	0,00	0,00	0,00	0,00
2	Адміністративні витрати, у т. ч.:	0,00	0,00	0,00	0,00
2.1	витрати на оплату праці з відрахуваннями на соціальні заходи	0,00	0,00	0,00	0,00
2.3	інші витрати	0,00	0,00	0,00	0,00
3	Інші операційні витрати	0,00	0,00	0,00	0,00
4	Фінансові витрати	0,00	0,00	0,00	0,00
5	Повна собівартість	2192,60	1925,89	142341,18	2074,81
6	Витрати на покриття втрат	0,00	0,00	0,00	0,00
7	Розрахунковий прибуток, у т. ч.:	25,45	22,35	3396,27	49,50
7.1	податок на прибуток	4,58	4,02	611,33	8,91
7.2	резервний фонд (капітал) та дивіденди	0,00	0,00	0,00	0,00
7.3	на розвиток виробництва (виробничі інвестиції)	0,00	0,00	0,00	0,00
7.4	інше використання прибутку (прибуток у тарифах ТЕЦ, ТЕС, КГУ)	20,87	18,33	2784,94	40,59
8	Вартість виробництва теплової енергії за відповідними тарифами	2218,05	1948,24	145737,45	2124,31
9	Тарифи на виробництво теплової енергії, грн/Гкал		1948,24		2124,31
10	Обсяг реалізації теплової енергії власним споживачам, Гкал	1138,49		68604,57	
11	Рівень рентабельності, %	1,16	1,16	2,39	2,39

Директор Департаменту із регулювання
відносин у сфері тепlopостачання



С. Черних

Додаток №150
до постанови Національної комісії,
що здійснює державне регулювання
у сферах енергетики

та комунальних послуг
01.09.2017 №151

«Додаток 1

до постанови Національної комісії,
що здійснює державне регулювання
у сферах енергетики

та комунальних послуг

01.09.2016 № 1513

(у редакції постанови Національної комісії,
що здійснює державне регулювання
у сферах енергетики

та комунальних послуг,
від 01.09.2017 № 151)

**Структура тарифів на теплову енергію
Товариства з обмеженою відповідальністю «НіжинТеплоМережі»**

Без ПДВ

№ з/п	Найменування показників	Для потреб бюджетних установ		Для потреб інших споживачів	
		тис. грн на рік	грн/Гкал	тис. грн на рік	грн/Гкал
1	2	3	4	5	6
1	Виробнича собівартість, у т. ч.:	25330,52	1184,73	4001,09	1538,55
1.1	прямі матеріальні витрати, у т. ч.:	22132,28	1035,14	3612,09	1388,97
1.1.1	витрати на паливо	19985,87	934,75	3351,02	1288,58
1.1.2	витрати на електроенергію	1835,02	85,83	223,20	85,83
1.1.3	собівартість теплової енергії власних ТЕЦ, ТЕС, КГУ	0,00	0,00	0,00	0,00
1.1.4	витрати на покупну теплову енергію	0,00	0,00	0,00	0,00
1.1.5	транспортування теплової енергії тепловими мережами інших підприємств	0,00	0,00	0,00	0,00
1.1.6	вода для технологічних потреб та водовідведення	45,79	2,14	5,57	2,14
1.1.7	матеріали, запасні частини та інші матеріальні ресурси	265,60	12,43	32,30	12,42
1.2	прямі витрати на оплату праці з відрахуваннями на соціальні заходи	2068,46	96,75	251,59	96,75
1.3	інші прямі витрати, у т. ч.:	1044,53	48,85	127,04	48,84
1.3.1	амортизаційні відрахування	585,37	27,38	71,20	27,38
1.3.2	інші прямі витрати	459,16	21,48	55,84	21,48
1.4	загальнопромислові витрати, у т. ч.:	85,24	3,99	10,38	3,99
1.4.1	витрати на оплату праці з відрахуваннями на соціальні заходи	61,68	2,88	7,52	2,89
1.4.2	інші витрати	23,56	1,10	2,86	1,09
2	Адміністративні витрати, у т. ч.:	361,82	16,91	44,00	16,91
2.1	витрати на оплату праці з відрахуваннями на соціальні заходи	277,20	12,97	33,72	12,97
2.2	інші витрати	84,62	3,96	10,28	3,96
3	Інші операційні витрати	0,00	0,00	0,00	0,00
4	Фінансові витрати	0,00	0,00	0,00	0,00
5	Повна собівартість	25692,33	1201,64	4045,09	1555,46
6	Витрати на покриття втрат	2052,92	96,02	249,70	96,02
7	Розрахунковий прибуток, у т. ч.:	0,00	0,00	0,00	0,00
7.1	податок на прибуток	0,00	0,00	0,00	0,00
7.2	резервний фонд (капітал) та дивіденди	0,00	0,00	0,00	0,00
7.3	на розвиток виробництва (виробничі інвестиції)	0,00	0,00	0,00	0,00
7.4	інше використання прибутку (прибуток у тарифах ТЕЦ, ТЕС, КГУ)	0,00	0,00	0,00	0,00
8	Вартість теплової енергії за відповідними тарифами	27745,25	1297,66	4294,79	1651,48
9	Тарифи на теплову енергію, грн/Гкал		1297,66		1651,48
10	Обсяг реалізації теплової енергії власним споживачам, Гкал	21380,88		2600,56	
11	Рівень рентабельності, %	0,00	0,00	0,00	0,00

Директор Департаменту із регулювання
відносин у сфері тепlopостачання



С. Черних

Додаток 2
до постанови Національної комісії,
що здійснює державне регулювання
у сферах енергетики
та комунальних послуг
01.09.2016 № 1513
(у редакції постанови Національної комісії,
що здійснює державне регулювання
у сферах енергетики
та комунальних послуг,
від 01.09.2016 № 1513)

**Структура тарифів на виробництво теплової енергії
Товариства з обмеженою відповідальністю «НіжинТеплоМережі»**

Без ПДВ

№ з/п	Найменування показників	Для потреб бюджетних установ		Для потреб інших споживачів	
		тис. грн на рік	грн/Гкал	тис. грн на рік	грн/Гкал
1	2	3	4	5	6
1	Виробнича собівартість, у т. ч.:	23939,31	1119,66	3831,88	1473,48
1.1	прямі матеріальні витрати, у т. ч.:	21596,70	1010,09	3546,95	1363,92
1.1.1	витрати на паливо	19985,87	934,75	3351,02	1288,58
1.1.2	витрати на електроенергію	1515,03	70,86	184,28	70,86
1.1.3	собівартість теплової енергії власних ТЕЦ, ТЕС, КГУ	0,00	0,00	0,00	0,00
1.1.4	витрати на покупну теплову енергію	0,00	0,00	0,00	0,00
1.1.5	вода для технологічних потреб та водовідведення	45,20	2,11	5,50	2,11
1.1.6	матеріали, запасні частини та інші матеріальні ресурси	50,60	2,37	6,15	2,36
1.2	прямі витрати на оплату праці з відрахуваннями на соціальні заходи	1516,11	70,91	184,40	70,91
1.3	інші прямі витрати, у т. ч.:	745,89	34,89	90,72	34,88
1.3.1	амортизаційні відрахування	450,05	21,05	54,74	21,05
1.3.2	інші прямі витрати	295,84	13,84	35,98	13,84
1.4	загальновиробничі витрати, у т. ч.:	80,62	3,77	9,81	3,77
1.4.1	витрати на оплату праці з відрахуваннями на соціальні заходи	58,34	2,73	7,10	2,73
1.4.2	інші витрати	22,28	1,04	2,71	1,04
2	Адміністративні витрати, у т. ч.:	342,18	16,00	41,62	16,00
2.1	витрати на оплату праці з відрахуваннями на соціальні заходи	262,15	12,26	31,89	12,26
2.3	інші витрати	80,03	3,74	9,73	3,74
3	Інші операційні витрати	0,00	0,00	0,00	0,00
4	Фінансові витрати	0,00	0,00	0,00	0,00
5	Повна собівартість	24281,50	1135,66	3873,50	1489,48
6	Витрати на покриття втрат	2052,92	96,02	249,70	96,02
7	Розрахунковий прибуток, у т. ч.:	0,00	0,00	0,00	0,00
7.1	податок на прибуток	0,00	0,00	0,00	0,00
7.2	резервний фонд (капітал) та дивіденди	0,00	0,00	0,00	0,00
7.3	на розвиток виробництва (виробничі інвестиції)	0,00	0,00	0,00	0,00
7.4	інше використання прибутку (прибуток у тарифах ТЕЦ, ТЕС, КГУ)	0,00	0,00	0,00	0,00
8	Вартість виробництва теплової енергії за відповідними тарифами	26334,41	1231,68	4123,20	1585,50
9	Тарифи на виробництво теплової енергії, грн/Гкал		1231,68		1585,50
10	Обсяг реалізації теплової енергії власним споживачам, Гкал	21380,88		2600,56	
11	Рівень рентабельності, %	0,00	0,00	0,00	0,00

Директор Департаменту із регулювання
відносин у сфері тепlopостачання



С. Черних

Додаток №151
до постанови Національної комісії,
що здійснює державне регулювання
у сферах енергетики

та комунальних послуг
01.09.2016 №151

«Додаток 1
до постанови Національної комісії,
що здійснює державне регулювання
у сферах енергетики
та комунальних послуг

01.09.2016 № 1515

(у редакції постанови Національної комісії,
що здійснює державне регулювання
у сферах енергетики

та комунальних послуг,
від 01.09.2016 №1516

**Структура тарифів на теплову енергію
Комунального підприємства «Тепломережа» Вугледарської міської ради»**

Без ПДВ

№ з/п	Найменування показників	Для потреб бюджетних установ		Для потреб інших споживачів	
		тис. грн на рік	грн/Гкал	тис. грн на рік	грн/Гкал
1	2	3	4	5	6
1	Виробнича собівартість, у т. ч.:	4449,74	1007,42	1488,37	1331,28
1.1	прямі матеріальні витрати, у т. ч.:	4160,90	942,02	1415,26	1265,88
1.1.1	витрати на паливо	3779,28	855,62	1318,67	1179,49
1.1.2	витрати на електроенергію	312,96	70,85	79,22	70,85
1.1.3	собівартість теплової енергії власних ТЕЦ, ТЕС, КГУ	0,00	0,00	0,00	0,00
1.1.4	витрати на покупну теплову енергію	0,00	0,00	0,00	0,00
1.1.5	транспортування теплової енергії тепловими мережами інших підприємств	0,00	0,00	0,00	0,00
1.1.6	вода для технологічних потреб та водовідведення	25,61	5,80	6,48	5,80
1.1.7	матеріали, запасні частини та інші матеріальні ресурси	43,05	9,75	10,89	9,74
1.2	прямі витрати на оплату праці з відрахуваннями на соціальні заходи	238,91	54,09	60,47	54,09
1.3	інші прямі витрати, у т. ч.:	25,77	5,83	6,53	5,83
1.3.1	амортизаційні відрахування	0,00	0,00	0,00	0,00
1.3.2	інші прямі витрати	25,77	5,83	6,53	5,83
1.4	загальновиробничі витрати, у т. ч.:	24,17	5,47	6,11	5,47
1.4.1	витрати на оплату праці з відрахуваннями на соціальні заходи	21,67	4,91	5,48	4,90
1.4.2	інші витрати	2,49	0,56	0,64	0,57
2	Адміністративні витрати, у т. ч.:	149,57	33,86	37,87	33,86
2.1	витрати на оплату праці з відрахуваннями на соціальні заходи	125,65	28,45	31,81	28,45
2.2	інші витрати	23,92	5,41	6,06	5,41
3	Інші операційні витрати	0,00	0,00	0,00	0,00
4	Фінансові витрати	0,00	0,00	0,00	0,00
5	Повна собівартість	4599,32	1041,28	1526,24	1365,15
6	Витрати на покриття втрат	384,96	87,15	97,44	87,15
7	Розрахунковий прибуток, у т. ч.:	0,00	0,00	0,00	0,00
7.1	податок на прибуток	0,00	0,00	0,00	0,00
7.2	резервний фонд (капітал) та дивіденди	0,00	0,00	0,00	0,00
7.3	на розвиток виробництва (виробничі інвестиції)	0,00	0,00	0,00	0,00
7.4	інше використання прибутку (прибуток у тарифах ТЕЦ, ТЕС, КГУ)	0,00	0,00	0,00	0,00
8	Вартість теплової енергії за відповідними тарифами	4984,28	1128,43	1623,67	1452,30
9	Тарифи на теплову енергію, грн/Гкал		1128,43		1452,30
10	Обсяг реалізації теплової енергії власним споживачам, Гкал	4417,00		1118,00	
11	Рівень рентабельності, %	0,00	0,00	0,00	0,00

Директор Департаменту із регулювання
відносин у сфері теплопостачання

С. Черних

С. Черних

Додаток 2
до постанови Національної комісії,
що здійснює державне регулювання
у сферах енергетики
та комунальних послуг
01.09.2016 № 1515
(у редакції постанови Національної комісії,
що здійснює державне регулювання
у сферах енергетики
та комунальних послуг
від 01.09.2017 № 1515)

**Структура тарифів на виробництво теплової енергії
Комунального підприємства «Тепломережа» Вугледарської міської ради»**

Без ПДВ

№ з/п	Найменування показників	Для потреб бюджетних установ		Для потреб інших споживачів	
		тис. грн на рік	грн/Гкал	тис. грн на рік	грн/Гкал
1	2	3	4	5	6
1	Виробнича собівартість, у т. ч.:	4315,13	976,94	1454,30	1300,81
1.1	прямі матеріальні витрати, у т. ч.:	4106,39	929,68	1401,47	1253,55
1.1.1	витрати на паливо	3779,28	855,62	1318,67	1179,49
1.1.2	витрати на електроенергію	312,96	70,85	79,22	70,85
1.1.3	собівартість теплової енергії власних ТЕЦ, ТЕС, КГУ	0,00	0,00	0,00	0,00
1.1.4	витрати на покупну теплову енергію	0,00	0,00	0,00	0,00
1.1.5	вода для технологічних потреб та водовідведення	10,23	2,32	2,59	2,32
1.1.6	матеріали, запасні частини та інші матеріальні ресурси	3,92	0,89	0,99	0,89
1.2	прямі витрати на оплату праці з відрахуваннями на соціальні заходи	164,52	37,25	41,64	37,25
1.3	інші прямі витрати, у т. ч.:	20,78	4,70	5,26	4,70
1.3.1	амортизаційні відрахування	0,00	0,00	0,00	0,00
1.3.2	інші прямі витрати	20,78	4,70	5,26	4,70
1.4	загальновиробничі витрати, у т. ч.:	23,44	5,31	5,93	5,31
1.4.1	витрати на оплату праці з відрахуваннями на соціальні заходи	21,02	4,76	5,32	4,76
1.4.2	інші витрати	2,41	0,55	0,61	0,55
2	Адміністративні витрати, у т. ч.:	145,02	32,83	36,71	32,83
2.1	витрати на оплату праці з відрахуваннями на соціальні заходи	121,83	27,58	30,84	27,58
2.3	інші витрати	23,19	5,25	5,87	5,25
3	Інші операційні витрати	0,00	0,00	0,00	0,00
4	Фінансові витрати	0,00	0,00	0,00	0,00
5	Повна собівартість	4460,15	1009,77	1491,01	1333,64
6	Витрати на покриття втрат	384,96	87,15	97,44	87,15
7	Розрахунковий прибуток, у т. ч.:	0,00	0,00	0,00	0,00
7.1	податок на прибуток	0,00	0,00	0,00	0,00
7.2	резервний фонд (капітал) та дивіденди	0,00	0,00	0,00	0,00
7.3	на розвиток виробництва (виробничі інвестиції)	0,00	0,00	0,00	0,00
7.4	інше використання прибутку (прибуток у тарифах ТЕЦ, ТЕС, КГУ)	0,00	0,00	0,00	0,00
8	Вартість виробництва теплової енергії за відповідними тарифами	4845,11	1096,92	1588,45	1420,79
9	Тарифи на виробництво теплової енергії, грн/Гкал		1096,92		1420,79
10	Обсяг реалізації теплової енергії власним споживачам, Гкал	4417,00		1118,00	
11	Рівень рентабельності, %	0,00	0,00	0,00	0,00

Директор Департаменту із регулювання
відносин у сфері тепlopостачання



С. Черних

Додаток № 152
до постанови Національної комісії,
що здійснює державне регулювання
у сферах енергетики

та комунальних послуг
01.02.2017 № 151

«Додаток 1
до постанови Національної комісії,
що здійснює державне регулювання
у сферах енергетики

та комунальних послуг
29.09.2016 № 1759

(у редакції постанови Національної комісії,
що здійснює державне регулювання
у сферах енергетики


та комунальних послуг,
від 01.02.2017 № 151)

**Структура тарифів на теплову енергію
Міського комунального підприємства «Одеська теплоелектроцентраль №2»**

Без ПДВ

№ з/п	Найменування показників	Для потреб бюджетних установ		Для потреб інших споживачів	
		тис. грн на рік	грн/Гкал	тис. грн на рік	грн/Гкал
1	2	3	4	5	6
1	Виробнича собівартість, у т. ч.:	3248,80	1255,95	2393,47	1687,72
1.1	прямі матеріальні витрати, у т. ч.:	3152,85	1218,86	2340,86	1650,63
1.1.1	витрати на паливо	0,00	0,00	0,00	0,00
1.1.2	витрати на електроенергію	0,00	0,00	0,00	0,00
1.1.3	собівартість теплової енергії власних ТЕЦ, ТЕС, КГУ	3141,60	1214,51	2334,69	1646,28
1.1.4	витрати на покупну теплову енергію	0,00	0,00	0,00	0,00
1.1.5	транспортування теплової енергії тепловими мережами інших підприємств	0,00	0,00	0,00	0,00
1.1.6	вода для технологічних потреб та водовідведення	0,00	0,00	0,00	0,00
1.1.7	матеріали, запасні частини та інші матеріальні ресурси	11,25	4,35	6,17	4,35
1.2	прямі витрати на оплату праці з відрахуваннями на соціальні заходи	47,38	18,32	25,98	18,32
1.3	інші прямі витрати, у т. ч.:	48,57	18,78	26,63	18,78
1.3.1	амортизаційні відрахування	20,95	8,10	11,48	8,10
1.3.2	інші прямі витрати	27,62	10,68	15,14	10,68
1.4	загальновиробничі витрати, у т. ч.:	0,00	0,00	0,00	0,00
1.4.1	витрати на оплату праці з відрахуваннями на соціальні заходи	0,00	0,00	0,00	0,00
1.4.2	інші витрати	0,00	0,00	0,00	0,00
2	Адміністративні витрати, у т. ч.:	0,00	0,00	0,00	0,00
2.1	витрати на оплату праці з відрахуваннями на соціальні заходи	0,00	0,00	0,00	0,00
2.2	інші витрати	0,00	0,00	0,00	0,00
3	Інші операційні витрати	0,00	0,00	0,00	0,00
4	Фінансові витрати	0,00	0,00	0,00	0,00
5	Повна собівартість	3248,80	1255,95	2393,47	1687,72
6	Витрати на покриття втрат	0,00	0,00	0,00	0,00
7	Розрахунковий прибуток, у т. ч.:	38,87	15,03	54,63	38,52
7.1	податок на прибуток	7,00	2,70	9,83	6,93
7.2	резервний фонд (капітал) та дивіденди	0,00	0,00	0,00	0,00
7.3	на розвиток виробництва (виробничі інвестиції)	0,00	0,00	0,00	0,00
7.4	інше використання прибутку (прибуток у тарифах ТЕЦ, ТЕС, КГУ)	31,87	12,32	44,79	31,59
8	Вартість теплової енергії за відповідними тарифами	3287,67	1270,98	2448,10	1726,24
9	Тарифи на теплову енергію, грн/Гкал		1270,98		1726,24
10	Обсяг реалізації теплової енергії власним споживачам, Гкал	2586,73		1418,16	
11	Рівень рентабельності, %	1,20	1,20	2,28	2,28

Директор Департаменту із регулювання
відносин у сфері теплопостачання



С. Черних

Додаток 2
до постанови Національної комісії,
що здійснює державне регулювання
у сферах енергетики
та комунальних послуг
29.09.2016 № 1759

(у редакції постанови Національної комісії,
що здійснює державне регулювання
у сферах енергетики
та комунальних послуг,
від 01.02.2017 № 151)

**Структура тарифів на виробництво теплової енергії
Міського комунального підприємства «Одеська теплоелектроцентраль №2»**

Без ПДВ

№ з/п	Найменування показників	Для потреб бюджетних установ		Для потреб інших споживачів	
		тис. грн на рік	грн/Гкал	тис. грн на рік	грн/Гкал
1	2	3	4	5	6
1	Виробнича собівартість, у т. ч.:	3141,60	1214,51	2334,69	1646,28
1.1	прямі матеріальні витрати, у т. ч.:	3141,60	1214,51	2334,69	1646,28
1.1.1	витрати на паливо	0,00	0,00	0,00	0,00
1.1.2	витрати на електроенергію	0,00	0,00	0,00	0,00
1.1.3	собівартість теплової енергії власних ТЕЦ, ТЕС, КГУ	3141,60	1214,51	2334,69	1646,28
1.1.4	витрати на покупну теплову енергію	0,00	0,00	0,00	0,00
1.1.5	вода для технологічних потреб та водовідведення	0,00	0,00	0,00	0,00
1.1.6	матеріали, запасні частини та інші матеріальні ресурси	0,00	0,00	0,00	0,00
1.2	заходи	0,00	0,00	0,00	0,00
1.3	інші прямі витрати, у т. ч.:	0,00	0,00	0,00	0,00
1.3.1	амортизаційні відрахування	0,00	0,00	0,00	0,00
1.3.2	інші прямі витрати	0,00	0,00	0,00	0,00
1.4	загальновиробничі витрати, у т. ч.:	0,00	0,00	0,00	0,00
1.4.1	витрати на оплату праці з відрахуваннями на соціальні заходи	0,00	0,00	0,00	0,00
1.4.2	інші витрати	0,00	0,00	0,00	0,00
2	Адміністративні витрати, у т. ч.:	0,00	0,00	0,00	0,00
2.1	витрати на оплату праці з відрахуваннями на соціальні заходи	0,00	0,00	0,00	0,00
2.3	інші витрати	0,00	0,00	0,00	0,00
3	Інші операційні витрати	0,00	0,00	0,00	0,00
4	Фінансові витрати	0,00	0,00	0,00	0,00
5	Повна собівартість	3141,60	1214,51	2334,69	1646,28
6	Витрати на покриття втрат	0,00	0,00	0,00	0,00
7	Розрахунковий прибуток, у т. ч.:	38,87	15,03	54,63	38,52
7.1	податок на прибуток	7,00	2,70	9,83	6,93
7.2	резервний фонд (капітал) та дивіденди	0,00	0,00	0,00	0,00
7.3	на розвиток виробництва (виробничі інвестиції)	0,00	0,00	0,00	0,00
7.4	інше використання прибутку (прибуток у тарифах ТЕЦ, ТЕС, КГУ)	31,87	12,32	44,79	31,59
8	Вартість виробництва теплової енергії за відповідними тарифами	3180,47	1229,54	2389,32	1684,80
9	Тарифи на виробництво теплової енергії, грн/Гкал		1229,54		1684,80
10	Обсяг реалізації теплової енергії власним споживачам, Гкал	2586,73		1418,16	
11	Рівень рентабельності, %	1,24	1,24	2,34	2,34

Директор Департаменту із регулювання
відносин у сфері теплопостачання



С. Черних

Додаток № 153
до постанови Національної комісії,
що здійснює державне регулювання
у сферах енергетики

та комунальних послуг
01.06.2017 № 151

«Додаток 1

до постанови Національної комісії,
що здійснює державне регулювання
у сферах енергетики

та комунальних послуг

29.09.2016 № 1760

(у редакції постанови Національної комісії,
що здійснює державне регулювання
у сферах енергетики

та комунальних послуг,
від 01.06.2017 № 151)

**Структура тарифів на теплову енергію
Приватного акціонерного товариства «Енергія» (м. Обухів)**

Без ПДВ

№ з/п	Найменування показників	Для потреб бюджетних установ		Для потреб інших споживачів	
		тис. грн на рік	грн/Гкал	тис. грн на рік	грн/Гкал
1	2	3	4	5	6
1	Виробнича собівартість, у т. ч.:	5490,77	1182,22	24934,52	1514,91
1.1	прямі матеріальні витрати, у т. ч.:	4865,84	1047,66	22719,91	1380,35
1.1.1	витрати на паливо	4082,11	878,92	19942,45	1211,61
1.1.2	витрати на електроенергію	496,04	106,80	1757,94	106,80
1.1.3	собівартість теплової енергії власних ТЕЦ, ТЕС, КГУ	0,00	0,00	0,00	0,00
1.1.4	витрати на покупну теплову енергію	0,00	0,00	0,00	0,00
1.1.5	транспортування теплової енергії тепловими мережами інших підприємств	247,13	53,21	875,82	53,21
1.1.6	вода для технологічних потреб та водовідведення	4,30	0,93	15,25	0,93
1.1.7	матеріали, запасні частини та інші матеріальні ресурси	36,25	7,80	128,46	7,80
1.2	прямі витрати на оплату праці з відрахуваннями на соціальні заходи	510,25	109,86	1808,24	109,86
1.3	інші прямі витрати, у т. ч.:	52,58	11,32	186,31	11,32
1.3.1	амортизаційні відрахування	48,29	10,40	171,11	10,40
1.3.2	інші прямі витрати	4,29	0,92	15,20	0,92
1.4	загальнопромислові витрати, у т. ч.:	62,10	13,37	220,06	13,37
1.4.1	витрати на оплату праці з відрахуваннями на соціальні заходи	36,22	7,80	128,36	7,80
1.4.2	інші витрати	25,88	5,58	91,70	5,58
2	Адміністративні витрати, у т. ч.:	71,70	15,44	254,08	15,44
2.1	витрати на оплату праці з відрахуваннями на соціальні заходи	55,29	11,91	195,93	11,91
2.2	інші витрати	16,41	3,53	58,15	3,53
3	Інші операційні витрати	0,00	0,00	0,00	0,00
4	Фінансові витрати	0,00	0,00	0,00	0,00
5	Повна собівартість	5562,46	1197,65	25188,60	1530,34
6	Витрати на покриття втрат	410,67	88,42	1455,37	88,42
7	Розрахунковий прибуток, у т. ч.:	0,00	0,00	0,00	0,00
7.1	податок на прибуток	0,00	0,00	0,00	0,00
7.2	резервний фонд (капітал) та дивіденди	0,00	0,00	0,00	0,00
7.3	на розвиток виробництва (виробничі інвестиції)	0,00	0,00	0,00	0,00
7.4	інше використання прибутку (прибуток у тарифах ТЕЦ, ТЕС, КГУ)	0,00	0,00	0,00	0,00
8	Вартість теплової енергії за відповідними тарифами	5973,13	1286,07	26643,96	1618,76
9	Тарифи на теплову енергію, грн/Гкал		1286,07		1618,76
10	Обсяг реалізації теплової енергії власним споживачам, Гкал	4644,46		16459,45	
11	Рівень рентабельності, %	0,00	0,00	0,00	0,00

Директор Департаменту із регулювання
відносин у сфері теплопостачання



С. Черних


Додаток 2
до постанови Національної комісії,
що здійснює державне регулювання
у сферах енергетики
та комунальних послуг
29.09.2016 № 1760
(у редакції постанови Національної комісії,
що здійснює державне регулювання
у сферах енергетики
та комунальних послуг,
від 01.02.2017 № 151)

**Структура тарифів на виробництво теплової енергії
Приватного акціонерного товариства «Енергія» (м. Обухів)**

Без ПДВ

№ з/п	Найменування показників	Для потреб бюджетних установ		Для потреб інших споживачів	
		тис. грн на рік	грн/Гкал	тис. грн на рік	грн/Гкал
1	2	3	4	5	6
1	Виробнича собівартість, у т. ч.:	5196,83	1118,93	23892,90	1451,62
1.1	прямі матеріальні витрати, у т. ч.:	4611,63	992,93	21819,05	1325,62
1.1.1	витрати на паливо	4082,11	878,92	19942,45	1211,61
1.1.2	витрати на електроенергію	496,04	106,80	1757,94	106,80
1.1.3	собівартість теплової енергії власних ТЕЦ, ТЕС, КГУ	0,00	0,00	0,00	0,00
1.1.4	витрати на покупну теплову енергію	0,00	0,00	0,00	0,00
1.1.5	вода для технологічних потреб та водовідведення	4,30	0,93	15,25	0,93
1.1.6	матеріали, запасні частини та інші матеріальні ресурси	29,18	6,28	103,41	6,28
1.2	прямі витрати на оплату праці з відрахуваннями на соціальні заходи	480,19	103,39	1701,74	103,39
1.3	інші прямі витрати, у т. ч.:	46,28	9,96	164,00	9,96
1.3.1	амортизаційні відрахування	41,99	9,04	148,80	9,04
1.3.2	інші прямі витрати	4,29	0,92	15,20	0,92
1.4	загальновиробничі витрати, у т. ч.:	58,73	12,64	208,11	12,64
1.4.1	витрати на оплату праці з відрахуваннями на соціальні заходи	34,26	7,38	121,39	7,38
1.4.2	інші витрати	24,47	5,27	86,72	5,27
2	Адміністративні витрати, у т. ч.:	67,81	14,60	240,28	14,60
2.1	витрати на оплату праці з відрахуваннями на соціальні заходи	52,29	11,26	185,29	11,26
2.3	інші витрати	15,52	3,34	54,99	3,34
3	Інші операційні витрати	0,00	0,00	0,00	0,00
4	Фінансові витрати	0,00	0,00	0,00	0,00
5	Повна собівартість	5264,64	1133,53	24133,18	1466,22
6	Витрати на покриття втрат	410,67	88,42	1455,37	88,42
7	Розрахунковий прибуток, у т. ч.:	0,00	0,00	0,00	0,00
7.1	податок на прибуток	0,00	0,00	0,00	0,00
7.2	резервний фонд (капітал) та дивіденди	0,00	0,00	0,00	0,00
7.3	на розвиток виробництва (виробничі інвестиції)	0,00	0,00	0,00	0,00
7.4	інше використання прибутку (прибуток у тарифах ТЕЦ, ТЕС, КГУ)	0,00	0,00	0,00	0,00
8	Вартість виробництва теплової енергії за відповідними тарифами	5675,31	1221,95	25588,55	1554,64
9	Тарифи на виробництво теплової енергії, грн/Гкал		1221,95		1554,64
10	Обсяг реалізації теплової енергії власним споживачам, Гкал	4644,46		16459,45	
11	Рівень рентабельності, %	0,00	0,00	0,00	0,00

Директор Департаменту із регулювання
відносин у сфері тепlopостачання



С. Черних